



COQUIMATLÁN

TESORERIA
H. AYUNTAMIENTO 2018-2021

Oficio No.: TM200/2020

PTE. DE LA COMISION DE HACIENDA
DEL H. CONGRESO DEL ESTADO DE COLIMA
P R E S E N T E :

Por medio de la presente remito a usted la cuenta pública correspondiente al mes de agosto de 2020.

Sin otro particular me despido de usted, enviándole un cordial salido.



H. AYUNTAMIENTO CONSTITUCIONAL
DE COQUIMATLÁN, COL.
2018-2021
TESORERÍA


ATENTAMENTE
Coquimatlán, Col, a 04 de septiembre de 2020.
EL TESORERO MUNICIPAL

C.P. MA. GUADALUPE ADAME GUTIERREZ
TESORERA MUNICIPAL.

C.c.p. Auditor Superior del Estado. – OSAFIG.- Para su conocimiento
C.c.p. H. Congreso del Estado
C..c.p. Archivo



**H. Ayuntamiento de Coquimatlán
Administración 2018-2021**



CUENTA PUBLICA MENSUAL



H. Ayuntamiento de Coquimatlán Administración 2018-2021



ESTADO FINANCIERO DE CORRESPONDIENTE AL MES DE AGOSTO DE 2020

Contenido

1. Estado De Actividades
2. Estado De Situación Financiera
3. Estado De Cambios de Situación Financiera
4. Estado Analítico del Activo
5. Estado Analítico de la Deuda y Otros Pasivos
6. Estado de Variación en la Hacienda Publica
7. Estado de flujo de efectivo
8. Balanza de comprobación
9. Estado Analítico del Ingresos
10. Estado Analítico del Egreso
11. Informe de la Deuda
12. Gasto por Categoría Programática
13. Indicadores de Postura Fiscal
14. Análisis de Saldos
15. Saldo bancario
16. Ayudas Sociales a Personas
17. Notas a los Estados Financieros

Fecha de entrega 07 de septiembre de 2020




H. Ayuntamiento de Coquimatlán Administración 2018-2021



COQUIMATLÁN

EL AYUNTAMIENTO 2018-2021





H. AYUNTAMIENTO DE COQUIMATLÁN
ADMINISTRACIÓN 2018-2021

NO. DE OFICIO: 296/2020
EXPEDIENTE: K:01

EL SUSCRITO, SECRETARIO DEL H. AYUNTAMIENTO CONSTITUCIONAL DE ESTE LUGAR, HACE CONSTAR Y A LA VEZ,-----


C E R T I F I C A -----

QUE LA PRESENTE ACTA ES COPIA FIEL DE SU ORIGINAL DEL LIBRO DE SESIONES DEL H. AYUNTAMIENTO PARA LA ADMINISTRACIÓN MUNICIPAL 2018-2021, EN EL CUAL OBRA UN ACTA QUE EN SU PARTE CONDUCENTE DICE:-----

AL MARGEN IZQUIERDO:- **ACTA NÚMERO 62 CELEBRADA EL DÍA VIERNES 04 DE SEPTIEMBRE DEL AÑO DOS MIL VEINTE.**-----

-----PRESIDENCIA: C. M.C.P. JOSÉ GUADALUPE BENAVIDES FLORIÁN, PRESIDENTE MUNICIPAL, AL CENTRO: EN COQUIMATLÁN, COLIMA, CABECERA DEL MUNICIPIO DEL MISMO NOMBRE, ESTADO DE COLIMA, SIENDO LAS 13:27 HORAS (TRECE HORAS CON VEINTISIETE MINUTOS) DEL **DIA VIERNES 04 DE SEPTIEMBRE DEL AÑO DOS MIL VEINTE**, SE REUNIERON EN LA SALA DE CABILDO "MANUEL LUCAS", DENTRO DE LA PRESIDENCIA MUNICIPAL, TENIENDO ACTO DE PRESENCIA EL C. M.C.P. JOSÉ GUADALUPE BENAVIDES FLORIÁN, PRESIDENTE MUNICIPAL; LICDA. ELMA LUXIOLA JIMENEZ ZAMORA, SINDICA MUNICIPAL Y LOS REGIDORES, C. T.A HORMISDAS ESCAMILLA ALCARAZ, LICDA. ERIKA LIZETH CASTAÑEDA SANCHEZ, LIC. DANIEL FLORES ORTEGA, C. MARTA GALVÁN CASTELLANOS, MVZ. ABEL CARDENAS GONZALEZ, ENF. MA. TERESA GUERRERO PADILLA Y LTS. SALVADOR FUENTES PEDROZA CON EL FIN DE CELEBRAR **SESIÓN EXTRAORDINARIA** DE CABILDO, BAJO EL SIGUIENTE ORDEN DEL DÍA: -----

- 1.- LISTA DE ASISTENCIA. -----
- 2.- DECLARACIÓN DE QUÓRUM LEGAL E INSTALACIÓN LEGAL DE LA SESION. -----
- 3.- LECTURA Y APROBACIÓN EN SU CASO DEL ORDEN DEL DIA. -----
- 4.- LECTURA Y APROBACIÓN EN SU CASO, DEL ACTA DE LA SESIÓN ANTERIOR.-----
- 5.- DICTAMEN QUE PRESENTA LA COMISION DE HACIENDA MUNICIPAL RESPECTO A LA AUTORIZACION DE LA CUENTA PUBLICA CORRESPONDIENTE AL MES DE AGOSTO DE 2020.-----
- 6.- DICTAMEN DE TRANSFERENCIAS Y/O AMPLIACIONES Y DISMINUCIONES DE LAS PARTIDAS PRESUPUESTALES ORIGINALMENTE AUTORIZADAS AL PRESUPUESTO DE EGRESOS PARA EL MES DE SEPTIEMBRE DE 2020 QUE





H. AYUNTAMIENTO DE COQUIMATLÁN
ADMINISTRACIÓN 2018-2021

PRESENTA LA COMISION DE HACIENDA MUNICIPAL. -----

7.- CLAUSURA. -----

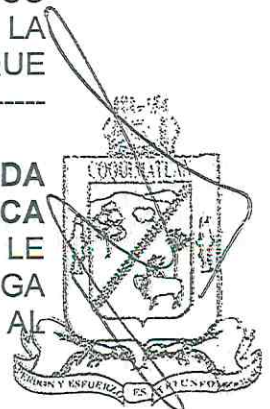
PRIMER PUNTO.- LISTA DE ASISTENCIA. AL PASAR LISTA DE ASISTENCIA MANIFESTARON SU PRESENCIA EL PRESIDENTE MUNICIPAL, LA SINDICA Y OCHO REGIDORES REGIDORES QUE INTEGRAN EL CABILDO. -----

SEGUNDO PUNTO.- DECLARACIÓN DE QUÓRUM LEGAL E INSTALACIÓN LEGAL DE LA SESION. HABIENDO QUORUM LEGAL, SE DECLARO FORMALMENTE INSTALADA LA SESION SIENDO LAS 13:28 HORAS (TRECE HORAS CON VEINTIOCHO MINUTOS) DEL DIA VIERNES 4 DE SEPTIEMBRE DEL AÑO EN CURSO. -----

TERCER PUNTO.- LECTURA Y APROBACIÓN EN SU CASO DEL ORDEN DEL DIA. EL PRESIDENTE MUNICIPAL MCP. JOSE GUADALUPE BENAVIDES FLORIAN DA A CONOCER EL ORDEN DEL DIA. UNA VEZ LEIDO Y ANTES DE SOMETERLO A VOTACION HACE LA PROPUESTA DE INCORPORAR AL ORDEN DEL DIA COMO PUNTO NUMERO SIETE, INFORME DE AVANCE DE GESTION FINANCIERA 2020, QUE PRESENTA LA CP. MA. GUADALUPE ADAME GUTIERREZ, TESORERA MUNICIPAL Y COMO PUNTO NUMERO OCHO CLAUSURA. EL CUAL SE PONE A CONSIDERACION DEL PLENO, SIENDO APROBADO POR UNANIMIDAD. -----

CUARTO PUNTO.- LECTURA Y APROBACIÓN EN SU CASO, DEL ACTA DE LA SESIÓN ANTERIOR. EN ESTE PUNTO, EL PRESIDENTE MUNICIPAL MCP. JOSÉ GUADALUPE BENAVIDES FLORIÁN SE LE CEDE EL USO DE LA VOZ AL SECRETARIO DEL H. AYUNTAMIENTO ING. ROBERTO NAVARRO LOPEZ EL CUAL EXPRESA QUE EL ACTA ANTERIOR FUE REMITIDA A SUS RESPECTIVOS CORREOS ELECTRONICOS OFICIALES DE CADA UNO DE LOS MUNICIPES QUE ASISTIERON A LA SESION CITADA Y QUE SI TENIAN ALGUN COMENTARIO O ALGUNA MODIFICACION AL ACTA ENVIADA LO EXPRESARAN, HACIENDO USO DE LA VOZ EL REGIDOR LTS. SALVADOR FUENTES PEDROZA QUIEN HACE EL COMENTARIO QUE SE DIO POR ASISTIDO AL REGIDOR LIC. DANIEL FLORES ORTEGA EL CUAL NO HIZO ACTO DE PRESENCIA, UNA VEZ TERMINADOS LOS COMENTARIOS SE PUSO A CONSIDERACION LA APROBACION DEL ACTA ANTERIOR CON LA MODIFICACION CITADA SIENDO APROBADA POR UNANIMIDAD EN LOS QUE EN ELLA INTERVINIERON. -----

QUINTO PUNTO.- DICTAMEN QUE PRESENTA LA COMISION DE HACIENDA MUNICIPAL, RESPECTO A LA AUTORIZACION DE LA CUENTA PUBLICA CORRESPONDIENTE AL MES DE AGOSTO DE 2020. EN ESTE PUNTO SE LE CEDE EL USO DE LA VOZ AL REGIDOR LIC. DANIEL FLORES ORTEGA SECRETARIO DE LA COMISION DE HACIENDA EL CUAL DA LECTURA AL





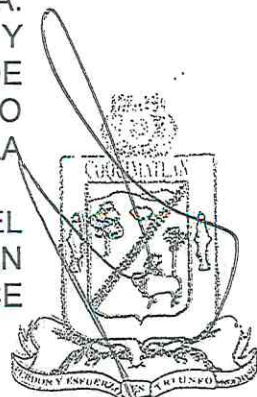
H. AYUNTAMIENTO DE COQUIMATLÁN
ADMINISTRACIÓN 2018-2021

PRESENTE DICTAMEN. UNA VEZ TERMINADA LA LECTURA LE CEDEN EL USO DE LA VOZ A LA TESORERA MUNICIPAL CP. MA. GUADALUPE ADAME GUTIERREZ QUE DA UNA EXPLICACION DETALLADA RESALTANDO EL INGRESO EN ESE MES DE LA APORTACION DE CONAGUA PARA LA REALIZACION DE LA OBRA PUBLICA DE LA COMUNIDAD DE LA ESPERANZA, EN EL USO DE LA VOZ DE LA MVZ. ABEL CARDENAS GONZALEZ HACE LA OBSERVACION QUE EN MESES POSTERIORES SE VA A REFLEJAR UNA DISMINUCION CONSIDERABLE DEL INGRESO POR SACRIFICIO EN EL RASTRO MUNICIPAL YA QUE LOS TABLAJEROS QUE VENIAN DE COLIMA Y VILLA DE ALVAREZ DEJARON DE HACERLO POR UN PROBLEMA ADMINISTRATIVO DEL PROPIO RASTRO, EN EL USO DE LA VOZ EL PRESIDENTE MUNICIPAL EXPRESA QUE A PESAR DE LA PANDEMIA EL CONCEPTO DE INGRESOS NO HA IDO A LA BAJA Y PRESENTA BUENOS NUMEROS, UNA VEZ TERMINADOS LOS COMENTARIOS SE PUSO A CONSIDERACION DEL PLENO SIENDO APORBADO POR UNANIMIDAD. (ANEXO I) -----

SEXTO PUNTO.- DICTAMEN DE TRANSFERENCIAS Y/O AMPLIACIONES Y DISMINUCIONES DE LAS PARTIDAS PRESUPUESTALES ORIGINALMENTE AUTORIZADAS AL PRESUPUESTO DE EGRESOS PARA EL MES DE SEPTIEMBRE DE 2020 QUE PRESENTA LA COMISION DE HACIENDA MUNICIPAL. EN ESTE PUNTO LE CEDEN EL USO DE LA VOZ AL REGIDOR LIC. DANIEL FLORES ORTEGA QUIEN DA LECTURA AL PRESENTE DICTAMEN, UNA VEZ TERMINADA LA LECTURA LE CEDEN EL USO DE LA VOZ A LA CP. MA. GUADALUPE ADAME GUTIERREZ TESORERA MUNICIPAL QUIEN DA UNA EXPLICACION DEL PRESENTE DICTAMEN RESALTANDO UN ESQUEMA DE AHORRO PARA QUE IMPACTE MENOS LA DISMINUCION DE PARTICIPACIONES Y MANTENER LA OPERATIVIDAD DEL AYUNTAMIENTO CON MENOR PROBLEMA, EN EL USO DE LA VOZ DEL REGIDOR LTS. SALVADOR FUENTES PEDROZA HACE MENCION A MANERA DE PREGUNTA QUE SI TODAS LAS PARTIDAS PRESUPUESTALES TODAVIA TIENEN SALDO A RESPUESTA DE LA TESORERA EN SENTIDO AFIRMATIVO, UNA VEZ EXPLICADO Y AGOTADOS LOS COMENTARIOS SE PUSO A CONSIDERACION DEL PLENO SIENDO APROBADO POR UNANIMIDAD. (ANEXO II).-----

SEPTIMO PUNTO.- INFORME DE AVANCE DE GESTION FINANCIERA 2020 QUE PRESENTA LA CP. MA. GUADALUPE ADAME GUTIERREZ, TESORERA MUNICIPAL. EN ESTE PUNTO LA TESORERA MUNICIPAL CP. MA. GUADALUPE ADAME GUTIERREZ DA UNA EXPLICACION AMPLIA Y DETALLADA DE LOS MOVIMIENTOS EFECTUADOS EN LOS MESES DE ENERO A JUNIO DEL PRESENTE AÑO (PRIMER SEMESTRE) Y NO HABIENDO DUDAS O PREGUNTAS A LO EXPLICADO SE DIO POR INFORMADO LA GESTION FINANCIERA DEL PRIMER SEMESTRE.

OCTAVO PUNTO.- CLAUSURA. AGOTADO EL ORDEN DEL DÍA, EL PRESIDENTE MUNICIPAL MCP. JOSÉ GUADALUPE BENAVIDES FLORIAN DECLARO CLAUSURADA LA SESION SIENDO LAS 13:52 HORAS. (TRECE





H. AYUNTAMIENTO DE COQUIMATLÁN
ADMINISTRACIÓN 2018-2021

HORAS CON CINCUENTA Y DOS MINUTOS) DEL DÍA DE SU FECHA. -----

-----PARA CONSTANCIA DE ESTA, SE LEVANTA LA PRESENTE ACTA,
QUE FIRMAN LOS QUE EN ELLA INTERVINIERON Y QUISIERON HACERLO-----

----- DOY FE -----

ATENTAMENTE
COQUIMATLÁN, COL.,
SECRETARIO DEL H. AYUNTAMIENTO

C. ING. ROBERTO NAVARRO LOPEZ



H. AYUNTAMIENTO CONSTITUCIONAL
DE COQUIMATLÁN, COL.
2018-2021
SECRETARÍA



H. AYUNTAMIENTO CONSTITUCIONAL
DE COQUIMATLÁN, COL.
2018-2021
SECRETARÍA



H. AYUNTAMIENTO DE COQUIMATLÁN
ADMINISTRACIÓN 2018-2021

A QUIEN CORRESPONDA:

-----EL SUSCRITO, SECRETARIO DEL H. AYUNTAMIENTO
CONSTITUCIONAL DE ESTE LUGAR, HACE CONSTAR Y A LA VEZ,-----
-----CERTIFICA-----
QUE LA PRESENTE ACTA ES COPIA FIEL DE SU ORIGINAL DEL LIBRO DE SESIONES
DE LA ADMINISTRACIÓN MUNICIPAL 2018-2021.

SE EXTIENDE LA PRESENTE CERTIFICACIÓN A LOS CUATRO
DIAS DEL MES DE SEPTIEMBRE DEL AÑO DOS MIL VEINTE.

ATENTAMENTE.
COQUIMATLÁN, COL.,
EL SECRETARIO DEL H. AYUNTAMIENTO.

ING. ROBERTO NAVARRO LOPEZ



AYUNTAMIENTO CONSTITUCIONAL
DE COQUIMATLÁN, COL.
2018-2021
SECRETARÍA



COQUIMATLÁN

H. AYUNTAMIENTO 2018-2021

DICTAMEN QUE PRESENTA LA COMISION DE HACIENDA MUNICIPAL RESPECTO DE LA CUENTA PUBLICA MENSUAL CORRESPONDIENTE AL MES DE AGOSTO DE 2020.

H. CABILDO MUNICIPAL PRESENTE.

La Comisión de Hacienda Municipal, integrada por los CC. Múnicipes: LICDA. LEONOR ALCARAZ MANZO, Regidora; T.A. HORMISDAS ESCAMILLA ALCARAZ, Regidor; MTRA. ELMA LUXIOLA JIMENEZ ZAMORA, Sindica; LIC. DANIEL FLORES ORTEGA, Regidor; y C. ENF. MA. TERESA GUERRERO PADILLA, Regidora; el primero de los mencionados con el carácter de Presidente y los demás con el de secretarios de la Comisión, con fundamento en las facultades que nos otorga el artículo 42 de la Ley del Municipio Libre y

ANTECEDENTES:

PRIMERO.- Que el día 04 de Septiembre del 2020 la Tesorera Municipal C.P. Ma. Guadalupe Adame Gutiérrez, turnó a los suscritos, de forma impresa, la cuenta pública mensual correspondiente al mes de Agosto del 2020.

SEGUNDO.- Que para la atención y dictamen en términos de Ley, los suscritos nos reunimos en sesión de trabajo el día 04 de Septiembre del 2020. En mérito de esos antecedentes, los suscritos emitimos los siguientes:

CONSIDERANDOS

PRIMERO.- Esta Comisión es competente para conocer del presente asunto por disposición expresa de la Ley de Presupuesto Contabilidad y Gasto Público Municipal en su artículo 13, fracción I y VI, establece textualmente:

ARTÍCULO 13.- La Comisión tendrá a su cargo las atribuciones siguientes:

- ...
- I. Vigilar el ejercicio del presupuesto y el cumplimiento de las metas establecidas en los programas autorizados, debiéndose auxiliar de la Contraloría municipal;*
- VI. Las demás que determinen ésta y otras disposiciones legales y reglamentarias.*

SEGUNDO.- Que la Ley de Fiscalización Superior del Estado en sus artículos 7 y 8 establece:

"H. AYUNTAMIENTO COQUIMATLÁN, COLIMA"

Reforma S/N v Jesús Alcaraz. Coquimatlán. Col.. Tel: 32 3 03 33 v 32 307 48. C.Postal 28400.



COQUIMATLÁN

H. AYUNTAMIENTO 2018-2021

Artículo 7.- La cuenta pública Mensual, corresponde a los reportes de la gestión financiera, como parte integral de la cuenta pública anual, que rinden los poderes del estado, municipios y los entes públicos paraestatal o paramunicipales que prestan servicios de agua potable, alcantarillado, drenaje y saneamiento. Documento que deberán contener:

- I.- Detalle de ingresos y egresos;
- II.- Estado de situación financiera, y
- III.- Estado analítico de activos, pasivos y deuda.

Artículo 8.- Los entes fiscalizables a que se refiere el artículo anterior, remitirán al Congreso, el resultado de la cuenta pública mensual, a más tardar el día 15 del mes siguiente. El incumplimiento dará lugar a imponer las sanciones que en su caso se estimen convenientes.

La aprobación interna del dictamen de revisión que él o los órganos de gobierno realicen a la cuenta pública mensual y anual, no impide al Órgano Superior la determinación y fincamiento, en su caso, de las responsabilidades a los servidores públicos que hayan incurrido en ellas.

TERCERO.- Que la información remitida por la Tesorera municipal como parte de la Cuenta Pública que contiene el resultado del mes de Agosto del 2020 es la siguiente:

1. Estado de Situación Financiera
2. Estado de Actividades
3. Balanza de comprobación
4. Estado Analítico de Ingresos y Estado Analítico del Ejercicio del Presupuesto de Egresos

CUARTO.- Que de la información con que contamos se infiere que se tuvieron ingresos por el orden de \$9,514,368.87 (Nueve millones quinientos catorce mil trescientos sesenta y ocho pesos 87/100 M.N) y se ejerció la cantidad de \$7,253,893.70 (Siete millones doscientos cincuenta y tres mil ochocientos noventa y tres pesos 70/100 M.N.) Teniendo un ahorro al termino del mes de \$2,260,475.17 (Dos millones doscientos sesenta mil cuatrocientos setenta y cinco pesos 17/100 M.N.).



COQUIMATLÁN

H. AYUNTAMIENTO 2018-2021

Con base en los antecedentes y con la revisión de los reportes contables del gasto, así como con los considerandos referidos se estima viable dictaminar procedente, la propuesta de Acuerdo siguiente:

ACUERDO:

PRIMERO: Con fundamento en el artículo 45, fracción IV, inciso b) de la Ley del Municipio Libre del Estado de Colima y los artículos 8 en su fracción VII de la Ley de Presupuesto, Contabilidad y Gasto Publico Municipal, así como los artículos 7 y 8 de Ley de Fiscalización Superior del Estado es de autorizarse y SE AUTORIZA LA CUENTA PUBLICA MENSUAL CORRESPONDIENTE AL MES AGOSTO DEL 2020.

SEGUNDO: En términos del artículo 8 de Ley de Fiscalización Superior del Estado la presente aprobación interna del dictamen de revisión a la cuenta pública Mensual, no impide al Órgano Superior la determinación y fincamiento, en su caso, de las responsabilidades a los servidores públicos que hayan incurrido en ellas.

TERCERO: NOTIFIQUESE AL CONGRESO DEL ESTADO PARA LOS EFECTOS CORRESPONDIENTES.




COQUIMATLÁN

H. AYUNTAMIENTO 2018-2021

Dado en el recinto oficial, el día 04 de Septiembre año 2020 dos mil veinte.

Atentamente
Sufragio Efectivo. No Reelección
Por la Comisión de Hacienda Municipal


LICDA. LEONOR ALCARAZ MANZO
Presidente


T.A. HORMISDAS ESCAMILLA ALCARAZ
Secretario


MTRA. ELMA LUXIOLA JIMENEZ ZAMORA
Secretario


LIC. DANIEL FLORES ORTEGA
Secretario


C. ENF. MA. TERESA GUERRERO PADILLA
Secretario



MUNICIPIO DE COQUIMATLAN, COL.
Sistema Integral de Contabilidad Gubernamental
ESTADO DE SITUACION FINANCIERA
AL 31 DE AGOSTO DE 2020

Descripción de la Cuenta	Importe
ACTIVO	
ACTIVO CIRCULANTE	
<i>EFFECTIVO Y EQUIVALENTES</i>	
BANCOS/TESORERIA	28,708,786.76
DEPOSITOS DE FONDOS DE TERCEROS EN GARANTÍA Y/O ADMINISTRACIÓN	11,990.50
<i>DERECHOS A RECIBIR EFECTIVO O EQUIVALENTES</i>	
CUENTAS POR COBRAR A CORTO PLAZO	1,255,933.61
DEUDORES DIVERSOS POR COBRAR A CORTO PLAZO	839,445.57
INGRESOS POR RECUPERAR A CORTO PLAZO	1,000,000.00
DEUDORES POR ANTICIPOS DE TESORERIA A CORTO PLAZO	33,413.03
PRESTAMOS OTORGADOS A CORTO PLAZO	16,999,618.82
<i>DERECHOS A RECIBIR BIENES O SERVICIOS</i>	
ANTICIPO A PROVEEDORES POR ADQUISICIÓN DE BIENES Y PRESTACIÓN DE SERVICIOS A CORTO PLAZO	1,598,685.76
ANTICIPO A CONTRATISTAS POR OBRAS PÚBLICAS A CORTO PLAZO	541,702.13
TOTAL ACTIVOS CIRCULANTES	50,989,576.18
ACTIVO NO CIRCULANTE	
<i>BIENES INMUEBLES, INFRAESTRUCTURA Y CONSTRUCCIONES EN PROCESO</i>	
VIVIENDAS	6,474,064.26
EDIFICIOS NO HABITACIONALES	4,386,372.60
CONSTRUCCIONES EN PROCESO EN BIENES DE DOMINIO PÚBLICO	109,141,055.60
CONSTRUCCIONES EN PROCESO EN BIENES PROPIOS	14,190,162.21
<i>BIENES MUEBLES</i>	
MOBILIARIO Y EQUIPO DE ADMINISTRACIÓN	12,384,245.44
MOBILIARIO Y EQUIPO EDUCACIONAL Y RECREATIVO	963,788.00
EQUIPO DE DEFENSA Y SEGURIDAD	1,155,015.46
<i>ACTIVOS DIFERIDOS</i>	
ESTUDIOS, FORMULACIÓN Y EVALUACIÓN DE PROYECTOS	699,254.88
TOTAL ACTIVOS NO CIRCULANTES	149,393,958.45
TOTAL DEL ACTIVO	200,383,534.63
PASIVO	
PASIVO CIRCULANTE	
<i>CUENTAS POR PAGAR A CORTO PLAZO</i>	
SERVICIOS PERSONALES POR PAGAR A CORTO PLAZO	7,636,251.07
PROVEEDORES POR PAGAR A CORTO PLAZO	462,914.81
CONTRATISTAS POR OBRAS PÚBLICAS POR PAGAR A CORTO PLAZO	286,046.21
TRANSFERENCIAS OTORGADAS POR PAGAR A CORTO PLAZO	-312,008.09
RETENCIONES Y CONTRIBUCIONES POR PAGAR A CORTO PLAZO	23,237,972.41
DEVOLUCIONES DE LA LEY DE INGRESO POR PAGAR A CORTO PLAZO	-1,038.86
OTRAS CUENTAS POR PAGAR A CORTO PLAZO	8,052,097.43
<i>DOCUMENTOS POR PAGAR A CORTO PLAZO</i>	
OTROS DOCUMENTOS POR PAGAR A CORTO PLAZO	74,274.31
<i>PORCIÓN A CORTO PLAZO DE LA DEUDA PÚBLICA A LARGO PLAZO</i>	
PORCIÓN A CORTO PLAZO DE LA DEUDA PÚBLICA INTERNA	9,715,531.12
<i>FONDOS Y BIENES DE TERCEROS EN GARANTÍA Y/O ADMINISTRACIÓN A CORTO PLAZO</i>	
FONDOS EN GARANTÍA A CORTO PLAZO	67,319.34
<i>OTROS PASIVOS A CORTO PLAZO</i>	
INGRESOS POR CLASIFICAR	97,085.12



MUNICIPIO DE COQUIMATLAN, COL.
Sistema Integral de Contabilidad Gubernamental
ESTADO DE SITUACION FINANCIERA
AL 31 DE AGOSTO DE 2020

Descripción de la Cuenta	Importe
TOTAL PASIVOS CIRCULANTES	49,316,444.87
PASIVO NO CIRCULANTE	
<i>DEUDA PÚBLICA A LARGO PLAZO</i>	
PRÉSTAMOS DE LA DEUDA INTERNA POR PAGAR A LARGO PLAZO	7,737,097.67
TOTAL PASIVOS NO CIRCULANTES	7,737,097.67
TOTAL DEL PASIVO	57,053,542.54
HACIENDA PUBLICA/ PATRIMONIO	
HACIENDA PUBLICA/ PATRIMONIO GENERADO	
<i>RESULTADO DEL EJERCICIO (AHORRO/DESAHORRO)</i>	24,310,757.26
<i>RESULTADOS DE EJERCICIOS ANTERIORES</i>	106,744,730.32
<i>RESERVAS</i>	12,274,504.51
TOTAL HACIENDA PUBLICA/ PATRIMONIO GENERADO	143,329,992.09
TOTAL HACIENDA PUBLICA/ PATRIMONIO	143,329,992.09
TOTAL DEL PASIVO Y HACIENDA PUBLICA/ PATRIMONIO	200,383,534.63



MUNICIPIO DE COQUIMATLAN, COL.
Sistema Integral de Contabilidad Gubernamental
ESTADO DE ACTIVIDADES
DEL 1 DE AGOSTO AL 31 DE AGOSTO DE 2020

Descripción de la Cuenta	Importe
INGRESOS	
INGRESOS DE GESTIÓN	
<i>IMPUESTOS</i>	
IMPUESTO SOBRE LOS INGRESOS	0.00
IMPUESTOS SOBRE EL PATRIMONIO	85,723.94
IMPUESTO SOBRE LA PRODUCCIÓN, EL CONSUMO Y LAS TRANSACCIONES	38,718.22
ACCESORIOS	19,076.79
<i>DERECHOS</i>	
DERECHOS POR EL USO, GOCE, APROVECHAMIENTO O EXPLOTACIÓN DE BIENES DE DOMINIO PÚBLICO	8,067.82
DERECHOS POR PRESTACIÓN DE SERVICIOS	78,390.30
OTROS DERECHOS	89,951.80
<i>PRODUCTOS DE TIPO CORRIENTE</i>	
PRODUCTOS DERIVADOS DEL USO Y APROVECHAMIENTO DE BIENES NO SUJETOS A RÉGIMEN DE DOMINIO PÚBLICO	260.64
OTROS PRODUCTOS QUE GENERAN INGRESOS CORRIENTES	16,528.03
<i>APROVECHAMIENTOS DE TIPO CORRIENTE</i>	
MULTAS	36,949.20
INDEMNIZACIONES	4,908.47
OTROS APROVECHAMIENTOS	0.00
TOTAL INGRESOS DE GESTIÓN	378,575.21
PARTICIPACIONES, APORTACIONES, TRANSFERENCIAS, ASIGNACIONES, SUBSIDIOS Y OTRAS AYUDAS	
<i>PARTICIPACIONES Y APORTACIONES</i>	
PARTICIPACIONES	5,435,329.66
APORTACIONES	2,700,464.00
CONVENIOS	1,000,000.00
TOTAL PARTICIPACIONES, APORTACIONES, TRANSFERENCIAS, ASIGNACIONES, SUBSIDIOS Y OTRAS AYUDAS	9,135,793.66
TOTAL INGRESOS	9,514,368.87
GASTOS Y OTRAS PÉRDIDAS	
GASTOS DE FUNCIONAMIENTO	
<i>SERVICIOS PERSONALES</i>	
REMUNERACIONES AL PERSONAL DE CARÁCTER PERMANENTE	2,233,839.54
REMUNERACIONES ADICIONALES Y ESPECIALES	246,288.40
SEGURIDAD SOCIAL	298,309.95
OTRAS PRESTACIONES SOCIALES Y ECONOMICAS	2,261,968.90
PAGO DE ESTIMULOS A SERVIDORES PUBLICOS	155,362.56
<i>MATERIALES Y SUMINISTROS</i>	
MATERIALES DE ADMINISTRACION, EMISION DE DOCUMENTOS Y ARTICULOS OFICIALES	25,272.72
MATERIALES Y ARTICULOS DE CONSTRUCCION Y DE REPARACION	16,717.03
PRODUCTOS QUIMICOS, FARMACEUTICOS Y DE LABORATORIO	2,170.00
COMBUSTIBLES, LUBRICANTES Y ADITIVOS	151,061.83
VESTUARIO, BLANCOS, PRENDAS DE PROTECCION Y ARTICULOS DEPORTIVOS	17,415.11
MATERIALES Y SUMINISTROS PARA SEGURIDAD	900.00
HERRAMIENTAS, REFACCIONES Y ACCESORIOS MENORES	1,917.23
<i>SERVICIOS GENERALES</i>	
SERVICIOS BÁSICOS	452,223.00



MUNICIPIO DE COQUIMATLAN, COL.
Sistema Integral de Contabilidad Gubernamental
ESTADO DE ACTIVIDADES
DEL 1 DE AGOSTO AL 31 DE AGOSTO DE 2020

Descripción de la Cuenta	Importe
SERVICIOS DE ARRENDAMIENTO	9,055.00
SERVICIOS PROFESIONALES, CIENTÍFICOS Y TÉCNICOS Y OTROS SERVICIOS	3,095.42
SERVICIOS FINANCIEROS, BANCARIOS Y COMERCIALES	2,055.68
SERVICIOS DE INSTALACION, REPARACION, MANTENIMIENTO Y CONSERVACION	129,168.74
SERVICIOS DE COMUNICACION SOCIAL Y PUBLICIDAD	0.00
SERVICIOS DE TRASLADO Y VIATICOS	0.00
SERVICIOS OFICIALES	23,743.60
OTROS SERVICIOS GENERALES	10,401.07
TOTAL GASTOS DE FUNCIONAMIENTO	6,140,965.78
TRANSFERENCIAS, ASIGNACIONES, SUBSIDIOS Y OTRAS AYUDAS	
<i>TRANSFERENCIAS AL RESTO DEL SECTOR PUBLICO</i>	
TRANSFERENCIAS A ENTIDADES FEDERATIVAS Y MUNICIPIOS	500,000.00
<i>AYUDAS SOCIALES</i>	
AYUDAS SOCIALES A PERSONAS	29,874.00
<i>PENSIONES Y JUBILACIONES</i>	
JUBILACIONES	542,715.73
TOTAL TRANSFERENCIAS, ASIGNACIONES, SUBSIDIOS Y OTRAS AYUDAS	1,072,589.73
INTERESES, COMISIONES Y OTROS GASTOS DE LA DEUDA PÚBLICA	
<i>INTERESES DE LA DEUDA PUBLICA</i>	
INTERESES DE LA DEUDA PÚBLICA INTERNA	40,338.19
TOTAL INTERESES, COMISIONES Y OTROS GASTOS DE LA DEUDA PÚBLICA	40,338.19
TOTAL GASTOS Y OTRAS PÉRDIDAS	7,253,893.70
RESULTADO DEL EJERCICIO (AHORRO/DESAHORRO)	2,260,475.17



MUNICIPIO DE COQUIMATLAN, COL.
Sistema Integral de Contabilidad Gubernamental
BALANZA DE COMPROBACION
DEL 1 DE AGOSTO AL 31 DE AGOSTO DE 2020

Descripción	Saldo Anterior		Movimientos		Saldo Actual	
	Debe	Haber	Debe	Haber	Debe	Haber
ACTIVO						
ACTIVO CIRCULANTE						
EFFECTIVO Y EQUIVALENTES	48,900,897.22	0.00	13,030,414.76	10,941,735.80	50,989,576.18	0.00
BANCOS/TESORERIA	26,883,819.52	0.00	11,423,805.99	9,586,848.25	28,720,777.26	0.00
DEPOSITOS DE FONDOS DE TERCEROS EN GARANTÍA Y/O ADMINISTRACIÓN	26,871,829.02	0.00	11,423,805.99	9,586,848.25	28,708,786.76	0.00
	11,990.50	0.00	0.00	0.00	11,990.50	0.00
DERECHOS A RECIBIR EFFECTIVO O EQUIVALENTES	19,876,689.81	0.00	368,966.94	117,245.72	20,128,411.03	0.00
CUENTAS POR COBRAR A CORTO PLAZO	1,264,975.17	0.00	12,000.00	21,041.56	1,255,933.61	0.00
DEUDORES DIVERSOS POR COBRAR A CORTO PLAZO	839,445.57	0.00	0.00	0.00	839,445.57	0.00
INGRESOS POR RECUPERAR A CORTO PLAZO	1,000,000.00	0.00	0.00	0.00	1,000,000.00	0.00
DEUDORES POR ANTICIPOS DE TESORERIA A CORTO PLAZO	33,413.03	0.00	20,088.94	20,088.94	33,413.03	0.00
PRESTAMOS OTORGADOS A CORTO PLAZO	16,738,856.04	0.00	336,878.00	76,115.22	16,999,618.82	0.00
DERECHOS A RECIBIR BIENES O SERVICIOS	2,140,387.89	0.00	1,237,641.83	1,237,641.83	2,140,387.89	0.00
ANTICIPO A PROVEEDORES POR ADQUISICIÓN DE BIENES Y PRESTACIÓN DE SERVICIOS A CORTO PLAZO	1,598,685.76	0.00	0.00	0.00	1,598,685.76	0.00
ANTICIPO A CONTRATISTAS POR OBRAS PÚBLICAS A CORTO PLAZO	541,702.13	0.00	1,237,641.83	1,237,641.83	541,702.13	0.00
ACTIVO NO CIRCULANTE						
BIENES INMUEBLES, INFRAESTRUCTURA Y CONSTRUCCIONES EN PROCESO	148,156,316.62	0.00	2,475,283.66	1,237,641.83	149,393,958.45	0.00
	132,954,012.84	0.00	2,475,283.66	1,237,641.83	134,191,654.67	0.00
VIVIENDAS	6,474,064.26	0.00	0.00	0.00	6,474,064.26	0.00
EDIFICIOS NO HABITACIONALES	4,386,372.60	0.00	0.00	0.00	4,386,372.60	0.00
CONSTRUCCIONES EN PROCESO EN BIENES DE DOMINIO PÚBLICO	107,903,413.77	0.00	2,475,283.66	1,237,641.83	109,141,055.60	0.00
CONSTRUCCIONES EN PROCESO EN BIENES PROPIOS	14,190,162.21	0.00	0.00	0.00	14,190,162.21	0.00
BIENES MUEBLES	14,503,048.90	0.00	0.00	0.00	14,503,048.90	0.00
MOBILIARIO Y EQUIPO DE ADMINISTRACIÓN	12,384,245.44	0.00	0.00	0.00	12,384,245.44	0.00
MOBILIARIO Y EQUIPO EDUCACIONAL Y RECREATIVO	963,788.00	0.00	0.00	0.00	963,788.00	0.00
EQUIPO DE DEFENSA Y SEGURIDAD	1,155,015.46	0.00	0.00	0.00	1,155,015.46	0.00
ACTIVOS DIFERIDOS	699,254.88	0.00	0.00	0.00	699,254.88	0.00
ESTUDIOS, FORMULACIÓN Y EVALUACIÓN DE PROYECTOS	699,254.88	0.00	0.00	0.00	699,254.88	0.00
PASIVO						
PASIVO CIRCULANTE						
CUENTAS POR PAGAR A CORTO PLAZO	0.00	48,250,599.25	9,180,011.68	10,245,857.30	0.00	49,316,444.87
SERVICIOS PERSONALES POR PAGAR A CORTO PLAZO	0.00	37,825,314.43	8,708,936.75	10,245,857.30	0.00	39,362,234.98
	0.00	6,090,932.81	3,667,306.53	5,212,624.79	0.00	7,636,251.07

[Handwritten Signature]



MUNICIPIO DE COQUIMATLAN, COL.
 Sistema Integral de Contabilidad Gubernamental
BALANZA DE COMPROBACION
DEL 1 DE AGOSTO AL 31 DE AGOSTO DE 2020

Descripción	Saldo Anterior		Movimientos		Saldo Actual	
	Debe	Haber	Debe	Haber	Debe	Haber
PROVEEDORES POR PAGAR A CORTO PLAZO	0.00	184,180.55	1,548,137.27	1,826,871.53	0.00	462,914.81
CONTRATISTAS POR OBRAS PÚBLICAS POR PAGAR A CORTO PLAZO	0.00	273,473.89	1,243,775.01	1,256,347.33	0.00	286,046.21
TRANSFERENCIAS OTORGADAS POR PAGAR A CORTO PLAZO	169,131.95	0.00	653,176.14	510,300.00	312,008.09	0.00
RETENCIONES Y CONTRIBUCIONES POR PAGAR A CORTO PLAZO	0.00	23,210,212.54	1,386,286.73	1,414,046.60	0.00	23,237,972.41
DEVOLUCIONES DE LA LEY DE INGRESO POR PAGAR A CORTO PLAZO	1,038.86	0.00	0.00	0.00	1,038.86	0.00
OTRAS CUENTAS POR PAGAR A CORTO PLAZO	0.00	8,236,685.45	210,255.07	25,667.05	0.00	8,052,097.43
DOCUMENTOS POR PAGAR A CORTO PLAZO	0.00	74,274.31	0.00	0.00	0.00	74,274.31
OTROS DOCUMENTOS POR PAGAR A CORTO PLAZO	0.00	74,274.31	0.00	0.00	0.00	74,274.31
PORCIÓN A CORTO PLAZO DE LA DEUDA PÚBLICA A LARGO PLAZO	0.00	10,186,606.05	471,074.93	0.00	0.00	9,715,531.12
PORCIÓN A CORTO PLAZO DE LA DEUDA PÚBLICA INTERNA	0.00	10,186,606.05	471,074.93	0.00	0.00	9,715,531.12
FONDOS Y BIENES DE TERCEROS EN GARANTÍA Y/O ADMINISTRACIÓN A CORTO PLAZO	0.00	67,319.34	0.00	0.00	0.00	67,319.34
FONDOS EN GARANTÍA A CORTO PLAZO	0.00	67,319.34	0.00	0.00	0.00	67,319.34
OTROS PASIVOS A CORTO PLAZO	0.00	97,085.12	0.00	0.00	0.00	97,085.12
INGRESOS POR CLASIFICAR	0.00	97,085.12	0.00	0.00	0.00	97,085.12
PASIVO NO CIRCULANTE	0.00	7,737,097.67	0.00	0.00	0.00	7,737,097.67
DEUDA PÚBLICA A LARGO PLAZO	0.00	7,737,097.67	0.00	0.00	0.00	7,737,097.67
PRESTAMOS DE LA DEUDA INTERNA POR PAGAR A LARGO PLAZO	0.00	7,737,097.67	0.00	0.00	0.00	7,737,097.67
HACIENDA PÚBLICA/ PATRIMONIO						
HACIENDA PÚBLICA/ PATRIMONIO GENERADO	0.00	119,019,234.83	0.00	0.00	0.00	119,019,234.83
RESULTADOS DE EJERCICIOS ANTERIORES	0.00	106,744,730.32	0.00	0.00	0.00	106,744,730.32
RESULTADO EJERCICIO 2006	9,908,965.82	0.00	0.00	0.00	9,908,965.82	0.00
RESULTADO EJERCICIO 2008	0.00	3,277,483.98	0.00	0.00	0.00	3,277,483.98
RESULTADO EJERCICIO 2009	1,903,753.14	0.00	0.00	0.00	1,903,753.14	0.00
RESULTADO EJERCICIO 2010	0.00	1,516,535.05	0.00	0.00	0.00	1,516,535.05
RESULTADO EJERCICIO 2011	0.00	627,569.94	0.00	0.00	0.00	627,569.94
SUP O DEF 1990	489,733.84	0.00	0.00	0.00	489,733.84	0.00
SUP O DEF 1991	86,476.40	0.00	0.00	0.00	86,476.40	0.00
SUP O DEF 1992	238,128.61	0.00	0.00	0.00	238,128.61	0.00
SUP O DEF 1993	419,074.88	0.00	0.00	0.00	419,074.88	0.00
SUP O DEF 1994	396,403.36	0.00	0.00	0.00	396,403.36	0.00



MUNICIPIO DE COQUIMATLAN, COL.
Sistema Integral de Contabilidad Gubernamental
BALANZA DE COMPROBACION
DEL 1 DE AGOSTO AL 31 DE AGOSTO DE 2020

Descripción	Saldo Anterior		Movimientos		Saldo Actual	
	Debe	Haber	Debe	Haber	Debe	Haber
SUP O DEF 1995	105,595.46	0.00	0.00	0.00	105,595.46	0.00
SUP O DEF 1996	360,950.40	0.00	0.00	0.00	360,950.40	0.00
SUP O DEF 1997	0.00	2,428,046.29	0.00	0.00	0.00	2,428,046.29
SUP O DE F1998	0.00	1,077,382.20	0.00	0.00	0.00	1,077,382.20
SUP O DEF 1999	0.00	1,574,368.51	0.00	0.00	0.00	1,574,368.51
SUP O DEF 2000	0.00	684,511.01	0.00	0.00	0.00	684,511.01
SUP O DEF 2001	5,830,439.30	0.00	0.00	0.00	5,830,439.30	0.00
SUP O DEF 2002	0.00	1,910,777.48	0.00	0.00	0.00	1,910,777.48
RESULTADO EJERCICIO 2003	962,044.80	0.00	0.00	0.00	962,044.80	0.00
RESULTADO EJERCICIO 2004	0.00	3,342,415.89	0.00	0.00	0.00	3,342,415.89
RESULTADO EJER ANTERIORES	0.00	0.00	0.00	0.00	0.00	0.00
RESULTADO EJERCICIO 2005	1,173,042.82	0.00	0.00	0.00	1,173,042.82	0.00
RESULTADO EJERCICIO 2007	1,256,399.24	0.00	0.00	0.00	1,256,399.24	0.00
RESULTADO EJERCICIO 2012	4,731,841.54	0.00	0.00	0.00	4,731,841.54	0.00
RESULTADO EJERCICIO 2013	1,535,367.95	0.00	0.00	0.00	1,535,367.95	0.00
RESULTADO EJERCICIO 2014	0.00	6,922,022.42	0.00	0.00	0.00	6,922,022.42
RESULTADO EJERCICIO 2015	0.00	12,415,423.13	0.00	0.00	0.00	12,415,423.13
RESULTADO EJERCICIO 2016	0.00	9,516,809.56	0.00	0.00	0.00	9,516,809.56
RESULTADO EJERCICIO 2017	0.00	17,039,697.24	0.00	0.00	0.00	17,039,697.24
RESULTADO EJERCICIO 2018	0.00	21,323,511.38	0.00	0.00	0.00	21,323,511.38
RESULTADO EJERCICIO 2019	0.00	23,829,309.82	0.00	0.00	0.00	23,829,309.82
RESERVAS	0.00	28,657,083.98	0.00	0.00	0.00	28,657,083.98
RESERVAS DE PATRIMONIO	0.00	12,274,504.51	0.00	0.00	0.00	12,274,504.51
INGRESOS						
INGRESOS DE GESTIÓN						
IMPUESTOS	0.00	10,252,773.17	3,214.72	381,789.93	0.00	10,631,348.38
IMPUESTO SOBRE LOS INGRESOS	0.00	4,795,077.42	0.00	143,518.95	0.00	4,938,596.37
IMPUESTOS SOBRE EL PATRIMONIO	0.00	92,696.43	0.00	0.00	0.00	92,696.43
IMPUESTO SOBRE LA PRODUCCIÓN, EL CONSUMO Y LAS TRANSACCIONES	0.00	4,059,107.46	0.00	85,723.94	0.00	4,144,831.40
ACCESORIOS	0.00	474,837.74	0.00	38,718.22	0.00	513,555.96
DERECHOS						
DERECHOS POR EL USO, GOCE, APROVECHAMIENTO O EXPLOTACIÓN DE BIENES DE DOMINIO PÚBLICO	0.00	168,435.79	0.00	19,076.79	0.00	187,512.58
DERECHOS POR PRESTACIÓN DE SERVICIOS	0.00	3,141,139.24	0.00	176,409.92	0.00	3,317,549.16
OTROS DERECHOS	0.00	130,415.79	0.00	8,067.82	0.00	138,483.61
PRODUCTOS DE TIPO CORRIENTE						
	0.00	1,680,050.19	0.00	78,390.30	0.00	1,758,440.49
	0.00	1,330,673.26	0.00	89,951.80	0.00	1,420,625.06
	0.00	150,979.38	3,214.72	20,003.39	0.00	167,768.05



MUNICIPIO DE COQUIMATLAN, COL.
 Sistema Integral de Contabilidad Gubernamental
BALANZA DE COMPROBACION
DEL 1 DE AGOSTO AL 31 DE AGOSTO DE 2020

Descripción	Saldo Anterior		Movimientos		Saldo Actual	
	Debe	Haber	Debe	Haber	Debe	Haber
PRODUCTOS DERIVADOS DEL USO Y APROVECHAMIENTO DE BIENES NO SUJETOS A RÉGIMEN DE DOMINIO PÚBLICO	0.00	432.01	0.00	260.64	0.00	692.65
OTROS PRODUCTOS QUE GENERAN INGRESOS CORRIENTES	0.00	150,547.37	3,214.72	19,742.75	0.00	167,075.40
APROVECHAMIENTOS DE TIPO CORRIENTE	0.00	2,165,577.13	0.00	41,857.67	0.00	2,207,434.80
MULTAS	0.00	233,669.12	0.00	36,949.20	0.00	270,618.32
INDEMNIZACIONES	0.00	49,242.01	0.00	4,908.47	0.00	54,150.48
OTROS APROVECHAMIENTOS	0.00	1,882,666.00	0.00	0.00	0.00	1,882,666.00
PARTICIPACIONES, APORTACIONES, TRANSFERENCIAS, ASIGNACIONES, SUBSIDIOS Y OTRAS AYUDAS	0.00	55,394,210.52	0.00	9,135,793.66	0.00	64,530,004.18
PARTICIPACIONES Y APORTACIONES	0.00	55,394,210.52	0.00	9,135,793.66	0.00	64,530,004.18
PARTICIPACIONES	0.00	37,949,132.52	0.00	5,435,329.66	0.00	43,384,462.18
APORTACIONES	0.00	17,445,078.00	0.00	2,700,464.00	0.00	20,145,542.00
CONVENIOS	0.00	0.00	0.00	1,000,000.00	0.00	1,000,000.00
GASTOS Y OTRAS PÉRDIDAS						
GASTOS DE FUNCIONAMIENTO	35,048,111.73	0.00	6,160,462.87	19,497.09	41,189,077.51	0.00
SERVICIOS PERSONALES	28,049,457.57	0.00	5,195,769.35	0.00	33,245,226.92	0.00
REMUNERACIONES AL PERSONAL DE CARÁCTER PERMANENTE	15,703,752.68	0.00	2,233,839.54	0.00	17,937,592.22	0.00
REMUNERACIONES ADICIONALES Y ESPECIALES	1,908,328.88	0.00	246,288.40	0.00	2,154,617.28	0.00
SEGURIDAD SOCIAL	1,707,780.02	0.00	298,309.95	0.00	2,006,089.97	0.00
OTRAS PRESTACIONES SOCIALES Y ECONOMICAS	7,642,107.58	0.00	2,261,968.90	0.00	9,904,076.48	0.00
PAGO DE ESTIMULOS A SERVIDORES PUBLICOS	1,087,488.41	0.00	155,362.56	0.00	1,242,850.97	0.00
MATERIALES Y SUMINISTROS	2,359,581.00	0.00	315,453.92	0.00	2,675,034.92	0.00
MATERIALES DE ADMINISTRACION, EMISION DE DOCUMENTOS Y ARTICULOS OFICIALES	273,162.76	0.00	25,272.72	0.00	298,435.48	0.00
MATERIALES Y ARTICULOS DE CONSTRUCCION Y DE REPARACION	45,208.06	0.00	16,717.03	0.00	61,925.09	0.00
PRODUCTOS QUIMICOS, FARMACEUTICOS Y DE LABORATORIO	11,577.77	0.00	2,170.00	0.00	13,747.77	0.00
COMBUSTIBLES, LUBRICANTES Y ADITIVOS	1,809,197.81	0.00	251,061.83	0.00	2,060,259.64	0.00
VESTUARIO, BLANCOS, PRENDAS DE PROTECCION Y ARTICULOS DEPORTIVOS	203,197.65	0.00	17,415.11	0.00	220,612.76	0.00
MATERIALES Y SUMINISTROS PARA SEGURIDAD	4,328.00	0.00	900.00	0.00	5,228.00	0.00
HERRAMIENTAS, REFACCIONES Y ACCESORIOS MENORES	12,908.95	0.00	1,917.23	0.00	14,826.18	0.00
SERVICIOS GENERALES	4,639,073.16	0.00	649,239.60	19,497.09	5,268,815.67	0.00



MUNICIPIO DE COQUIMATLAN, COL.
Sistema Integral de Contabilidad Gubernamental

BALANZA DE COMPROBACION

DEL 1 DE AGOSTO AL 31 DE AGOSTO DE 2020

Descripción	Saldo Anterior		Movimientos		Saldo Actual	
	Debe	Haber	Debe	Haber	Debe	Haber
SERVICIOS BÁSICOS	2,585,629.00	0.00	452,223.00	0.00	3,037,852.00	0.00
SERVICIOS DE ARRENDAMIENTO	100,507.24	0.00	9,055.00	0.00	109,562.24	0.00
SERVICIOS PROFESIONALES, CIENTÍFICOS Y TÉCNICOS Y OTROS SERVICIOS	21,443.81	0.00	3,095.42	0.00	24,539.23	0.00
SERVICIOS FINANCIEROS, BANCARIOS Y COMERCIALES	27,638.02	0.00	2,055.68	0.00	29,693.70	0.00
SERVICIOS DE INSTALACION, REPARACION, MANTENIMIENTO Y CONSERVACION	912,187.19	0.00	137,500.74	8,332.00	1,041,355.93	0.00
SERVICIOS DE COMUNICACION SOCIAL Y PUBLICIDAD	44,826.20	0.00	0.00	0.00	44,826.20	0.00
SERVICIOS DE TRASLADO Y VIATICOS	20,042.00	0.00	2,900.00	2,900.00	20,042.00	0.00
SERVICIOS OFICIALES	730,272.47	0.00	24,813.60	1,070.00	754,016.07	0.00
OTROS SERVICIOS GENERALES	196,527.23	0.00	17,596.16	7,195.09	206,928.30	0.00
TRANSFERENCIAS, ASIGNACIONES, SUBSIDIOS Y OTRAS AYUDAS	8,175,163.67	0.00	1,075,589.73	3,000.00	9,247,753.40	0.00
TRANSFERENCIAS AL RESTO DEL SECTOR PUBLICO	4,166,666.00	0.00	500,000.00	0.00	4,666,666.00	0.00
TRANSFERENCIAS A ENTIDADES FEDERATIVAS Y MUNICIPIOS	4,166,666.00	0.00	500,000.00	0.00	4,666,666.00	0.00
AYUDAS SOCIALES	253,651.00	0.00	32,874.00	3,000.00	283,525.00	0.00
AYUDAS SOCIALES A PERSONAS	253,651.00	0.00	32,874.00	3,000.00	283,525.00	0.00
PENSIONES Y JUBILACIONES	3,754,846.67	0.00	542,715.73	0.00	4,297,562.40	0.00
JUBILACIONES	3,754,846.67	0.00	542,715.73	0.00	4,297,562.40	0.00
INTERESES, COMISIONES Y OTROS GASTOS DE LA DEUDA PUBLICA	373,426.20	0.00	40,338.19	0.00	413,764.39	0.00
INTERESES DE LA DEUDA PUBLICA	373,426.20	0.00	40,338.19	0.00	413,764.39	0.00
INTERESES DE LA DEUDA PÚBLICA INTERNA	373,426.20	0.00	40,338.19	0.00	413,764.39	0.00
CUENTAS DE CIERRE CONTABLE						
CUENTAS DE ORDEN CONTABLES						
CUENTAS DE ORDEN PRESUPUESTARIAS						
LEY DE INGRESOS	0.00	0.00	20,680,578.20	20,680,578.20	0.00	0.00
LEY DE INGRESOS ESTIMADA	103,128,185.33	0.00	0.00	0.00	103,128,185.33	0.00
IMPUESTOS	5,828,042.45	0.00	0.00	0.00	5,828,042.45	0.00
DERECHOS	4,720,294.01	0.00	0.00	0.00	4,720,294.01	0.00
PRODUCTOS DE TIPO CORRIENTE	228,103.86	0.00	0.00	0.00	228,103.86	0.00
APROVECHAMIENTOS DE TIPO CORRIENTE	189,067.01	0.00	0.00	0.00	189,067.01	0.00
PARTICIPACIONES Y APORTACIONES.	92,162,678.00	0.00	0.00	0.00	92,162,678.00	0.00
LEY DE INGRESOS POR EJECUTAR	0.00	40,195,003.64	9,511,979.83	1,653,403.82	0.00	32,336,427.63
IMPUESTOS	0.00	1,032,965.03	143,518.95	0.00	0.00	889,446.08



MUNICIPIO DE COQUIMATLAN, COL.
Sistema Integral de Contabilidad Gubernamental
BALANZA DE COMPROBACION
DEL 1 DE AGOSTO AL 31 DE AGOSTO DE 2020

Descripción	Saldo Anterior		Movimientos		Saldo Actual	
	Debe	Haber	Debe	Haber	Debe	Haber
DERECHOS	0.00	1,579,154.77	174,194.48	0.00	0.00	1,404,960.29
PRODUCTOS DE TIPO CORRIENTE	0.00	77,124.48	20,003.39	3,214.72	0.00	60,335.81
APROVECHAMIENTOS DE TIPO CORRIENTE	93,844.12	0.00	38,469.35	0.00	132,313.47	0.00
PARTICIPACIONES Y APORTACIONES.	0.00	37,599,603.48	9,135,793.66	1,650,189.10	0.00	30,113,998.92
MODIFICACIONES A LA LEY DE INGRESOS ESTIMADA	2,713,802.00	0.00	1,650,189.10	0.00	4,363,991.10	0.00
APROVECHAMIENTOS DE TIPO CORRIENTE	1,882,666.00	0.00	0.00	0.00	1,882,666.00	0.00
PARTICIPACIONES Y APORTACIONES.	831,136.00	0.00	1,650,189.10	0.00	2,481,325.10	0.00
LEY DE INGRESOS DEVENGADA	0.00	0.00	9,515,194.55	9,515,194.55	0.00	0.00
IMPUESTOS	0.00	0.00	143,518.95	143,518.95	0.00	0.00
DERECHOS	0.00	0.00	174,194.48	174,194.48	0.00	0.00
PRODUCTOS DE TIPO CORRIENTE	0.00	0.00	23,218.11	23,218.11	0.00	0.00
APROVECHAMIENTOS DE TIPO CORRIENTE	0.00	0.00	38,469.35	38,469.35	0.00	0.00
PARTICIPACIONES Y APORTACIONES.	0.00	0.00	9,135,793.66	9,135,793.66	0.00	0.00
LEY DE INGRESOS RECAUDADA	0.00	65,646,983.69	3,214.72	9,511,979.83	0.00	75,155,748.80
IMPUESTOS	0.00	4,795,077.42	0.00	143,518.95	0.00	4,938,596.37
DERECHOS	0.00	3,141,139.24	0.00	174,194.48	0.00	3,315,333.72
PRODUCTOS DE TIPO CORRIENTE	0.00	150,979.38	3,214.72	20,003.39	0.00	167,768.05
APROVECHAMIENTOS DE TIPO CORRIENTE	0.00	2,165,577.13	0.00	38,469.35	0.00	2,204,046.48
PARTICIPACIONES Y APORTACIONES.	0.00	55,394,210.52	0.00	9,135,793.66	0.00	64,530,004.18
PRESUPUESTO DE EGRESOS	0.00	0.00	69,772,018.17	69,772,018.17	0.00	0.00
PRESUPUESTO DE EGRESOS APROBADO	0.00	103,128,185.33	0.00	0.00	0.00	103,128,185.33
SERVICIOS PERSONALES	0.00	59,223,411.86	0.00	0.00	0.00	59,223,411.86
MATERIALES Y SUMINISTROS	0.00	5,353,542.71	0.00	0.00	0.00	5,353,542.71
SERVICIOS GENERALES	0.00	9,152,719.13	0.00	0.00	0.00	9,152,719.13
TRANSFERENCIAS, ASIGNACIONES, SUBSIDIOS Y OTRAS AYUDAS	0.00	13,790,733.50	0.00	0.00	0.00	13,790,733.50
BIENES MUEBLES, INMUEBLES E INTANGIBLES	0.00	12,774.81	0.00	0.00	0.00	12,774.81
INVERSION PUBLICA	0.00	13,790,536.00	0.00	0.00	0.00	13,790,536.00
DEUDA PUBLICA	0.00	1,804,467.32	0.00	0.00	0.00	1,804,467.32
PRESUPUESTO DE EGRESOS POR EJERCER	51,302,789.24	0.00	17,308,442.13	27,092,027.74	41,519,203.63	0.00
SERVICIOS PERSONALES	29,505,569.41	0.00	4,811,233.61	10,007,002.96	24,309,800.06	0.00
MATERIALES Y SUMINISTROS	2,199,884.46	0.00	243,097.87	589,623.34	1,853,358.99	0.00
SERVICIOS GENERALES	6,201,368.38	0.00	1,267,337.55	1,911,357.80	5,557,348.13	0.00
TRANSFERENCIAS, ASIGNACIONES, SUBSIDIOS Y OTRAS AYUDAS	6,266,392.62	0.00	382,285.96	1,439,526.40	5,209,152.18	0.00
BIENES MUEBLES, INMUEBLES E INTANGIBLES	38,164.00	0.00	68,164.00	38,164.00	68,164.00	0.00
INVERSION PUBLICA	14,581,701.00	0.00	10,465,831.26	12,941,114.90	12,106,417.36	0.00



MUNICIPIO DE COQUIMATLAN, COL.
 Sistema Integral de Contabilidad Gubernamental
BALANZA DE COMPROBACION
DEL 1 DE AGOSTO AL 31 DE AGOSTO DE 2020

Descripción	Saldo Anterior		Movimientos		Saldo Actual	
	Debe	Haber	Debe	Haber	Debe	Haber
DEUDA PUBLICA	0.00	7,490,290.63	70,491.88	165,238.34	0.00	7,585,037.09
MODIFICACIONES AL PRESUPUESTO DE EGRESOS APROBADO	0.00	1,045,417.12	15,633,955.94	17,284,145.04	0.00	2,695,606.22
SERVICIOS PERSONALES	1,668,384.88	0.00	4,811,233.61	4,811,233.61	1,668,384.88	0.00
MATERIALES Y SUMINISTROS	794,077.25	0.00	274,169.42	243,097.87	825,148.80	0.00
SERVICIOS GENERALES	0.00	1,687,722.41	1,262,118.20	1,247,840.46	0.00	1,673,444.67
TRANSFERENCIAS, ASIGNACIONES, SUBSIDIOS Y OTRAS AYUDAS	0.00	650,822.79	362,136.67	377,485.96	0.00	666,172.08
BIENES MUEBLES, INMUEBLES E INTANGIBLES	0.00	454,143.19	38,164.00	68,164.00	0.00	484,143.19
INVERSION PUBLICA	0.00	791,165.00	8,815,642.16	10,465,831.26	0.00	2,441,354.10
DEUDA PUBLICA	75,974.14	0.00	70,491.88	70,491.88	75,974.14	0.00
PRESUPUESTO DE EGRESOS COMPROMETIDO	0.00	0.00	11,480,568.89	8,592,737.98	2,887,830.91	0.00
SERVICIOS PERSONALES	0.00	0.00	5,195,769.35	5,195,769.35	0.00	0.00
MATERIALES Y SUMINISTROS	0.00	0.00	315,453.92	315,453.92	0.00	0.00
SERVICIOS GENERALES	0.00	0.00	668,736.69	668,736.69	0.00	0.00
TRANSFERENCIAS, ASIGNACIONES, SUBSIDIOS Y OTRAS AYUDAS	0.00	0.00	1,080,389.73	1,080,389.73	0.00	0.00
INVERSION PUBLICA	0.00	0.00	4,125,472.74	1,237,641.83	2,887,830.91	0.00
DEUDA PUBLICA	0.00	0.00	94,746.46	94,746.46	0.00	0.00
PRESUPUESTO DE EGRESOS DEVENGADO	1,329,220.86	0.00	8,581,667.98	8,482,396.88	1,428,491.96	0.00
SERVICIOS PERSONALES	0.00	0.00	5,195,769.35	5,195,769.35	0.00	0.00
MATERIALES Y SUMINISTROS	56,959.68	0.00	315,453.92	233,003.27	139,410.33	0.00
SERVICIOS GENERALES	22,955.55	0.00	662,466.69	645,646.24	39,776.00	0.00
TRANSFERENCIAS, ASIGNACIONES, SUBSIDIOS Y OTRAS AYUDAS	0.00	0.00	1,075,589.73	1,075,589.73	0.00	0.00
INVERSION PUBLICA	0.00	0.00	1,237,641.83	1,237,641.83	0.00	0.00
DEUDA PUBLICA	1,249,305.63	0.00	94,746.46	94,746.46	1,249,305.63	0.00
PRESUPUESTO DE EGRESOS EJERCIDO	6,891,954.22	0.00	8,466,687.79	8,313,922.53	7,044,719.48	0.00
SERVICIOS PERSONALES	266,611.93	0.00	5,195,769.35	5,095,791.52	366,589.76	0.00
MATERIALES Y SUMINISTROS	104,967.34	0.00	235,853.27	157,502.99	183,317.62	0.00
SERVICIOS GENERALES	139,406.86	0.00	630,087.15	660,650.00	108,844.01	0.00
TRANSFERENCIAS, ASIGNACIONES, SUBSIDIOS Y OTRAS AYUDAS	15,000.00	0.00	1,072,589.73	1,067,589.73	20,000.00	0.00
INVERSION PUBLICA	0.00	0.00	1,237,641.83	1,237,641.83	0.00	0.00
DEUDA PUBLICA	6,365,968.09	0.00	94,746.46	94,746.46	6,365,968.09	0.00
PRESUPUESTO DE EGRESOS PAGADO	44,649,638.13	0.00	8,300,695.44	6,788.00	52,943,545.57	0.00
SERVICIOS PERSONALES	27,782,845.64	0.00	5,095,791.52	0.00	32,878,637.16	0.00
MATERIALES Y SUMINISTROS	2,197,653.98	0.00	157,502.99	2,850.00	2,352,306.97	0.00



MUNICIPIO DE COQUIMATLAN, COL.
 Sistema Integral de Contabilidad Gubernamental
BALANZA DE COMPROBACION
DEL 1 DE AGOSTO AL 31 DE AGOSTO DE 2020

Descripción	Saldo Anterior		Movimientos		Saldo Actual	
	Debe	Haber	Debe	Haber	Debe	Haber
SERVICIOS GENERALES	4,476,710.75	0.00	647,422.91	3,938.00	5,120,195.66	0.00
TRANSFERENCIAS, ASIGNACIONES, SUBSIDIOS Y OTRAS AYUDAS	8,160,163.67	0.00	1,067,589.73	0.00	9,227,753.40	0.00
BIENES MUEBLES, INMUEBLES E INTANGIBLES	428,754.00	0.00	0.00	0.00	428,754.00	0.00
INVERSION PUBLICA	0.00	0.00	1,237,641.83	0.00	1,237,641.83	0.00
DEUDA PUBLICA	1,603,510.09	0.00	94,746.46	0.00	1,698,256.55	0.00

CUENTAS DE CIERRE PRESUPUESTARIO

TOTAL:


490,360,464.61 490,360,464.61 122,417,911.98 122,417,911.98 504,548,220.80 504,548,220.80



MUNICIPIO DE COQUIMATLAN, COL.
 Sistema Integral de Contabilidad Gubernamental
 ESTADO ANALITICO DE INGRESOS
 DEL 1 DE AGOSTO AL 31 DE AGOSTO DE 2020

Análisis por: Clasificación por Rubro de Ingresos

Clave Presupuestaria Rubro-Tipo-Clase-Conc	Descripción	Est Ago-Ago	P1M Ago-Ago	Dev Ago-Ago	Rec Ago-Ago	PrR Ago-Ago
01 IMPUESTOS		261,582.45	261,582.45	143,518.95	143,518.95	118,063.50
01	IMPUESTOS SOBRE LOS INGRESOS	0.00	0.00	0.00	0.00	0.00
01	IMPUESTO SOBRE ESPECTÁCULOS Y OTRAS DIVERSIONES PUBLICAS	0.00	0.00	0.00	0.00	0.00
06	PRESENTACIONES ARTISTICAS	0.00	0.00	0.00	0.00	0.00
09	OTROS ESPECTÁCULOS Y DIVERSIONES	0.00	0.00	0.00	0.00	0.00
02	IMPUESTOS SOBRE EL PATRIMONIO	150,010.82	150,010.82	85,723.94	85,723.94	64,286.88
01	IMPUESTO PREDIAL	150,010.82	150,010.82	85,723.94	85,723.94	64,286.88
01	IMPUESTO PREDIAL URBANO EDIFICADO	76,734.99	76,734.99	54,833.88	54,833.88	21,901.11
02	IMPUESTO PREDIAL URBANO NO EDIFICADO	23,394.14	23,394.14	7,113.12	7,113.12	16,281.02
03	IMPUESTO PREDIAL RÚSTICO	40,834.21	40,834.21	23,629.62	23,629.62	17,204.59
04	IMPUESTO PREDIAL PARCELAS	1,711.80	1,711.80	1,798.47	1,798.47	-86.67
05	IMPUESTO PREDIAL CEMENTERIOS	10,690.21	10,690.21	4,061.24	4,061.24	6,628.97
06	DESCUENTOS Y BONIFICACIONES POR PRONTO PAGO	0.00	0.00	0.00	0.00	0.00
08	DESCUENTOS Y BONIFICACIONES DISCAPACITADOS Y TERCERA EDAD	-3,354.53	-3,354.53	-5,712.39	-5,712.39	2,357.86
09	OTROS DESCUENTOS Y BONIFICACIONES	0.00	0.00	0.00	0.00	0.00
03	IMPUESTOS SOBRE LA PRODUCCIÓN, EL CONSUMO Y LAS TRANSACCIONES	66,554.81	66,554.81	38,718.22	38,718.22	27,836.59
01	IMPUESTO SOBRE TRANSMISIONES PATRIMONIALES	66,554.81	66,554.81	38,718.22	38,718.22	27,836.59
07	ACCESORIOS DE IMPUESTOS	45,016.82	45,016.82	19,076.79	19,076.79	25,940.03
01	ACCESORIOS DE IMPUESTO PREDIAL	45,016.82	45,016.82	19,076.79	19,076.79	25,940.03
01	GASTOS DE EJECUCIÓN	3,752.51	3,752.51	173.76	173.76	3,578.75
02	MULTAS	0.00	0.00	0.00	0.00	0.00
03	RECARGOS	51,025.88	51,025.88	18,924.75	18,924.75	32,101.13
05	HONORARIOS DE NOTIFICACIÓN	77.75	77.75	0.00	0.00	77.75
06	DESCUENTOS EN RECARGOS	-9,839.32	-9,839.32	-21.72	-21.72	-9,817.60
04 DERECHOS		355,860.23	355,860.23	174,194.48	174,194.48	181,665.75
01	DERECHOS POR EL USO, GOCE, APROVECHAMIENTO O EXPLOTACIÓN DE BIENES DE DOMINIO PÚBLICO	11,918.56	11,918.56	8,067.82	8,067.82	3,850.74
01	USO DE VÍAS Y ÁREAS PÚBLICAS	11,918.56	11,918.56	8,067.82	8,067.82	3,850.74
01	ESTACIONAMIENTO AUTOMÓVILES DE SITIO	0.00	0.00	0.00	0.00	0.00
04	ESTACIONAMIENTO PÚBLICO DE PROPIEDAD MUNICIPAL	166.00	166.00	0.00	0.00	166.00
06	USO PARA PUESTOS Fijos, SEMIFijos, AMBULANTES Y TIANGUIS	11,752.56	11,752.56	8,067.82	8,067.82	3,684.74
08	OTROS NO ESPECIFICADOS	0.00	0.00	0.00	0.00	0.00
03	DERECHOS POR PRESTACIÓN DE SERVICIOS	201,065.89	201,065.89	77,521.50	77,521.50	123,544.39
02	ALUMBRADO PÚBLICO	174,587.59	174,587.59	4,246.92	4,246.92	170,340.67
01	RECAUDACION CFE	174,587.59	174,587.59	0.00	0.00	174,587.59
02	RECAUDACION TESORERIA	0.00	0.00	4,246.92	4,246.92	-4,246.92



MUNICIPIO DE COQUIMATLAN, COL.
Sistema Integral de Contabilidad Gubernamental

ESTADO ANALITICO DE INGRESOS

DEL 1 DE AGOSTO AL 31 DE AGOSTO DE 2020

Análisis por: Clasificación por Rubro de Ingresos

Clave Presupuestaria Rubro-Tipo-Clase-Conc	Descripción	Est Ago-Ago	PrM Ago-Ago	Dev Ago-Ago	Rec Ago-Ago	PrR Ago-Ago
03 ASEO PÚBLICO		0.00	0.00	0.00	0.00	0.00
04 CEMENTERIOS		3,652.80	3,652.80	9,122.40	9,122.40	-5,469.60
05 RASTRO		22,825.50	22,825.50	64,152.18	64,152.18	-41,326.68
04 OTROS DERECHOS		142,875.78	142,875.78	88,605.16	88,605.16	54,270.62
01 LICENCIAS, PERMISOS, AUTORIZACIONES Y REFRENDOS		17,045.05	17,045.05	24,375.74	24,375.74	-7,330.69
01 PERMISOS DE CONSTRUCCIÓN		744.93	744.93	9,569.50	9,569.50	-8,824.57
03 PERMISO PARA DEMOLICIÓN		0.00	0.00	77.98	77.98	-77.98
06 PERMISO PARA BARDEOS		0.00	0.00	61.68	61.68	-61.68
09 OTROS PERMISOS DE CONTRUCCIÓN		162.13	162.13	0.00	0.00	162.13
10 ALINEAMIENTOS		504.62	504.62	418.32	418.32	86.30
11 DESIGNACIÓN DE NÚMERO OFICIAL		332.07	332.07	695.04	695.04	-362.97
13 DICTAMEN DE VOCACIÓN DE SUELO		1,607.23	1,607.23	1,051.24	1,051.24	555.99
15 LICENCIA PARA ROMPER PAVIMENTOS, BANQUETAS O MACHUELOS.		166.04	166.04	347.52	347.52	-181.48
16 AUTORIZACIÓN DE PROGRAMA PARCIAL DE URBANIZACIÓN		0.00	0.00	0.00	0.00	0.00
20 LICENCIA DE URBANIZACIÓN		0.00	0.00	0.00	0.00	0.00
22 SUPERVISIÓN DE OBRAS		9,985.40	9,985.40	0.00	0.00	9,985.40
23 INCORPORACIÓN MUNICIPAL		646.53	646.53	0.00	0.00	646.53
24 CERTIFICADO DE HABITABILIDAD.		0.00	0.00	0.00	0.00	0.00
25 INSCRIPCIÓN O REFRENDO COMO PERITO DE OBRAS.		2,896.10	2,896.10	8,557.68	8,557.68	-5,661.58
27 INSCRIPCIÓN O REG. DE TITULOS, DOCUMENTOS PUBLICOS		0.00	0.00	3,596.78	3,596.78	-3,596.78
02 ANUNCIOS Y PUBLICIDAD		0.00	0.00	0.00	0.00	0.00
01 PUBLICIDAD PERMANENTE		0.00	0.00	0.00	0.00	0.00
03 BEBIDAS ALCOHOLICAS		56,846.31	56,846.31	22,241.28	22,241.28	34,605.03
01 EXPEDICIÓN DE LICENCIAS PARA FUNCIONAMIENTO DE ESTABLECIMIENTO		28,080.24	28,080.24	868.80	868.80	27,211.44
02 REFRENDO DE ANUAL DE LICENCIA		9,634.57	9,634.57	2,606.40	2,606.40	7,028.17
03 CAMBIO DE DOMICILIO		87.02	87.02	0.00	0.00	87.02
04 HORAS EXTRAS		87.02	87.02	0.00	0.00	87.02
05 PERMISO PARA FUNCIONAMIENTO TEMPORAL		9,848.99	9,848.99	7,819.20	7,819.20	2,029.79
05 REGISTROS, CERTIFICACIONES Y LEGALIZACIONES		9,108.47	9,108.47	10,946.88	10,946.88	-1,838.41
01 EN OFICINAS		40,067.75	40,067.75	26,984.94	26,984.94	13,082.81
02 A DOMICILIO		33,426.31	33,426.31	22,328.16	22,328.16	11,098.15
03 DIVORCIOS		0.00	0.00	0.00	0.00	0.00
06 CATASTRO		6,641.44	6,641.44	4,656.78	4,656.78	1,984.66
02 INFORMES Y CERTIFICACIONES DE CATASTRO		20,758.48	20,758.48	13,252.57	13,252.57	7,505.91
		5,959.69	5,959.69	5,594.96	5,594.96	364.73

Fecha: 04/09/2020 12:34:55 p.m.


Est: Estimado, PrM: Presupuesto Modificado, Dev: Devengado, Rec: Recaudado, PrR: Por Recaudar



MUNICIPIO DE COQUIMATLAN, COL.
Sistema Integral de Contabilidad Gubernamental
ESTADO ANALITICO DE INGRESOS
DEL 1 DE AGOSTO AL 31 DE AGOSTO DE 2020

Análisis por: Clasificación por Rubro de Ingresos

Clave Presupuestaria Descripción	Est Ago-Ago	PrM Ago-Ago	Dev Ago-Ago	Rec Ago-Ago	PrR Ago-Ago
Rubro-Tipo-Clase-Conc					
03 AVALÚOS, ASIGNACION DE CLAVES Y MEDICIONES					
04 FUSIONES, SUBDIVISIONES, RELOTIFICACIONES, CESIONES Y REGISTROS					
07 ECOLOGÍA					
01 DICTÁMEN DE FACTIBILIDAD	12,793.36	12,793.36	7,071.17	7,071.17	5,722.19
03 AUTORIZACIÓN PARA PODA O DERRIBO DE ÁRBOL	2,005.43	2,005.43	586.44	586.44	1,418.99
08 DIVERSAS CERTIFICACIONES	3,290.78	3,290.78	447.43	447.43	2,843.35
02 CERTIFICACIÓN DE RESIDENCIA	2,839.63	2,839.63	186.79	186.79	2,652.84
04 CONSTANCIAS	451.15	451.15	260.64	260.64	190.51
05 REGISTRO DEL RIESGO DE SINIESTRALIDAD	4,867.41	4,867.41	1,303.20	1,303.20	3,564.21
05 PRODUCTOS					
01 PRODUCTOS	298.86	298.86	0.00	0.00	298.86
01 PRODUCTOS DERIVADOS DEL USO Y APROVECHAMIENTO DE BIENES NO SUJETOS A RÉGIMEN DE DOMINIO PÚBLICO	996.22	996.22	0.00	0.00	996.22
03 FORMAS IMPRESAS	3,572.33	3,572.33	1,303.20	1,303.20	2,269.13
03 OTROS PRODUCTOS QUE GENERAN INGRESOS CORRIENTES	19,058.65	19,058.65	16,788.67	16,788.67	2,269.98
01 RENDIMIENTOS GENERADOS DE GASTO CORRIENTE	19,058.65	19,058.65	16,788.67	16,788.67	2,269.98
02 RENDIMIENTOS GENERADOS DE FAIS	166.04	166.04	260.64	260.64	-94.60
03 RENDIMIENTOS GENERADOS DE FORTAMUN	166.04	166.04	260.64	260.64	-94.60
06 APROVECHAMIENTOS					
01 APROVECHAMIENTOS	18,892.61	18,892.61	16,528.03	16,528.03	2,364.58
02 MULTAS	16,230.24	16,230.24	18,993.07	18,993.07	-2,762.83
01 MULTAS POR FALTAS A LA REGLAMENTACIÓN MUNICIPAL	1,938.35	1,938.35	-2,684.30	-2,684.30	4,622.65
04 DESCUENTO DE MULTAS	724.02	724.02	219.26	219.26	504.76
03 INDEMNIZACIONES	14,525.82	14,525.82	38,469.35	38,469.35	-23,943.53
09 OTROS APROVECHAMIENTOS	14,525.82	14,525.82	38,469.35	38,469.35	-23,943.53
05 APOYOS	10,329.07	10,329.07	33,560.88	33,560.88	-23,231.81
08 PARTICIPACIONES	10,661.14	10,661.14	66,358.08	66,358.08	-55,696.94
01 FONDO GENERAL DE PARTICIPACIONES	-332.07	-332.07	-32,797.20	-32,797.20	32,465.13
02 FONDO DE FOMENTO MUNICIPAL	4,196.75	4,196.75	4,908.47	4,908.47	-711.72
03 TENENCIA	0.00	0.00	0.00	0.00	0.00
04 ISAN	0.00	0.00	0.00	0.00	0.00
05 IEPS	0.00	0.00	0.00	0.00	0.00
06 FONDO DE FISCALIZACIÓN	7,681,223.14	9,400,673.56	9,135,793.66	9,135,793.66	264,879.90
08 PARTICIPACIONES, APORTACIONES, CONVENIOS, INCENTIVOS DERIVADOS DE LA COLABORACIÓN FISCAL Y FONDOS DISTINTOS DE APORTACIONES					
01 PARTICIPACIONES	5,293,048.48	5,293,048.48	5,435,329.66	5,435,329.66	-142,281.18
02 FONDO DE FOMENTO MUNICIPAL	3,333,470.58	3,333,470.58	3,388,083.05	3,388,083.05	-54,612.47
03 TENENCIA	1,211,018.33	1,211,018.33	1,251,157.29	1,251,157.29	-40,138.96
04 ISAN	5.58	5.58	0.00	0.00	5.58
05 IEPS	63,228.83	63,228.83	54,538.67	54,538.67	8,690.16
06 FONDO DE FISCALIZACIÓN	130,584.25	130,584.25	279,860.31	279,860.31	-149,276.06
	165,627.58	165,627.58	209,168.13	209,168.13	-43,540.55



MUNICIPIO DE COQUIMATLAN, COL.
 Sistema Integral de Contabilidad Gubernamental
ESTADO ANALITICO DE INGRESOS
DEL 1 DE AGOSTO AL 31 DE AGOSTO DE 2020

Análisis por: Clasificación por Rubro de Ingresos

Clave Presupuestaria	Descripción	Est Ago-Ago	PrM Ago-Ago	Dev Ago-Ago	Rec Ago-Ago	PrR Ago-Ago
Rubro-Tipo-Clase-Conc						
07	IEPS GASOLINA Y DIESEL	175,251.33	175,251.33	0.00	0.00	175,251.33
09	PARTICIPACION ARTICULO 3-B LEY DE COORDINACION FISCAL FEDERAL	213,862.00	213,862.00	252,522.21	252,522.21	-38,660.21
02	APORTACIONES	2,388,174.66	2,457,435.98	2,700,464.00	2,700,464.00	-243,028.02
01	FONDO DE APORTACIÓN PARA LA INFRAESTRUCTURA SOCIAL	1,149,211.33	1,215,141.74	1,458,170.00	1,458,170.00	-243,028.26
01	FAIS DEL EJERCICIO	1,149,211.33	1,215,141.74	1,458,170.00	1,458,170.00	-243,028.26
02	FONDO DE APORTACIÓN PARA EL FORTALECIMIENTO DE LOS MUNICIPIOS	1,238,963.33	1,242,294.24	1,242,294.00	1,242,294.00	0.24
01	FORTAMUN DEL EJERCICIO	1,238,963.33	1,242,294.24	1,242,294.00	1,242,294.00	0.24
03	CONVENIOS	0.00	1,650,189.10	1,000,000.00	1,000,000.00	650,189.10
06	CONVENIOS DE PROGRAMAS FEDERALES	0.00	1,650,189.10	1,000,000.00	1,000,000.00	650,189.10
29	PROGRAMA PROAGUA APARTADU RURAL APARURAL 2020	0.00	1,650,189.10	1,000,000.00	1,000,000.00	650,189.10
TOTAL:		8,332,250.29	10,051,700.71	9,508,765.11	9,508,765.11	542,935.60

[Handwritten Signature]

[Handwritten Signature]



MUNICIPIO DE COQUIMATLAN, COL.
Sistema Integral de Contabilidad Gubernamental
ESTADO ANALITICO DEL EJERCICIO DEL PRESUPUESTO DE EGRESOS
DEL 1 DE AGOSTO AL 31 DE AGOSTO DE 2020

Análisis por: Objeto del Gasto

Clave Presupuestaria Cap-Con-PGen-PEsp	Descripción	Apr Ago-Ago	PrM Ago-Ago	Comp Ago-Ago	Dev Ago-Ago	Eje Ago-Ago	Pag Ago-Ago	Seje Ago-Ago
01 SERVICIOS PERSONALES		4,963,473.13	5,195,769.35	5,195,769.35	5,195,769.35	5,195,769.35	5,095,791.52	0.00
01	REMUNERACIONES AL PERSONAL DE CARACTER PERMANENTE	2,267,251.35	2,233,839.54	2,233,839.54	2,233,839.54	2,233,839.54	2,233,839.54	0.00
01	DIETAS	12,574.00	19,574.00	19,574.00	19,574.00	19,574.00	19,574.00	0.00
02	COMPENSACIONES	12,574.00	19,574.00	19,574.00	19,574.00	19,574.00	19,574.00	0.00
03	SUELDOS BASE AL PERSONAL PERMANENTE	2,254,677.35	2,214,265.54	2,214,265.54	2,214,265.54	2,214,265.54	2,214,265.54	0.00
01	SUELDO	1,669,909.68	1,706,470.61	1,706,470.61	1,706,470.61	1,706,470.61	1,706,470.61	0.00
02	SOBRE SUELDO	405,267.95	353,687.99	353,687.99	353,687.99	353,687.99	353,687.99	0.00
03	QUINQUENIOS	179,499.72	154,106.94	154,106.94	154,106.94	154,106.94	154,106.94	0.00
03	REMUNERACIONES ADICIONALES Y ESPECIALES	346,721.98	246,288.40	246,288.40	246,288.40	246,288.40	246,288.40	0.00
02	PRIMAS DE VACACIONES, DOMINICAL Y GRATIFICACIÓN DE FIN DE AÑO	74,234.50	14,000.00	14,000.00	14,000.00	14,000.00	14,000.00	0.00
01	PRIMA VACACIONAL	0.00	6,000.00	6,000.00	6,000.00	6,000.00	6,000.00	0.00
03	PRIMA DE RIESGO	10,000.00	8,000.00	8,000.00	8,000.00	8,000.00	8,000.00	0.00
06	CANASTA NAVIDEÑA	21,411.50	0.00	0.00	0.00	0.00	0.00	0.00
07	CUESTA ENERO	21,411.50	0.00	0.00	0.00	0.00	0.00	0.00
09	AYUDA FIN DE AÑO	21,411.50	0.00	0.00	0.00	0.00	0.00	0.00
04	COMPENSACIONES	272,487.48	232,288.40	232,288.40	232,288.40	232,288.40	232,288.40	0.00
01	COMPENSACIONES	272,487.48	232,288.40	232,288.40	232,288.40	232,288.40	232,288.40	0.00
04	SEGURIDAD SOCIAL	263,421.81	298,309.95	298,309.95	298,309.95	298,309.95	298,309.95	0.00
01	APORTACIONES DE SEGURIDAD SOCIAL	263,421.81	298,309.95	298,309.95	298,309.95	298,309.95	298,309.95	0.00
01	CUOTAS AL IMSS	219,375.49	260,213.19	260,213.19	260,213.19	260,213.19	260,213.19	0.00
02	PREVISIÓN SOCIAL MÚLTIPLE	44,046.32	38,096.76	38,096.76	38,096.76	38,096.76	38,096.76	0.00
05	OTRAS PRESTACIONES SOCIALES Y ECONOMICAS	1,926,054.56	2,261,968.90	2,261,968.90	2,261,968.90	2,261,968.90	2,261,968.90	0.00
01	CUOTAS PARA EL FONDO DE AHORRO Y FONDO DE TRABAJO	255,219.89	311,019.06	311,019.06	311,019.06	311,019.06	311,019.06	0.00
01	FONDO DE AHORRO	48,804.57	42,376.58	42,376.58	42,376.58	42,376.58	42,376.58	0.00
02	FONDO DE PENSIONES	109,415.32	171,642.48	171,642.48	171,642.48	171,642.48	171,642.48	0.00
03	LAUDOS	97,000.00	97,000.00	97,000.00	97,000.00	97,000.00	97,000.00	0.00
04	PRESTACIONES CONTRACTUALES	1,670,834.67	1,950,949.84	1,950,949.84	1,950,949.84	1,950,949.84	1,950,949.84	0.00
09	AYUDA DE TRANSPORTE	82,393.20	71,924.24	71,924.24	71,924.24	71,924.24	71,924.24	0.00
10	AYUDA PARA RENTA	67,364.86	58,265.54	58,265.54	58,265.54	58,265.54	58,265.54	0.00
13	AYUDA PARA ÚTILES ESCOLARES	135,000.00	170,892.00	170,892.00	170,892.00	170,892.00	170,892.00	0.00
17	BECAS	32,827.37	29,026.26	29,026.26	29,026.26	29,026.26	29,026.26	0.00
24	BONO DE ASISTENCIA PERFECTA	135,647.96	113,799.99	113,799.99	113,799.99	113,799.99	113,799.99	0.00
25	BONO DE CUMPLEAÑOS	2,800.00	2,100.00	2,100.00	2,100.00	2,100.00	2,100.00	0.00
29	BONO DE LA SECRETARIA	1,702.80	0.00	0.00	0.00	0.00	0.00	0.00
31	BONO DEL BUROCRATA	1,007,402.28	1,349,973.45	1,349,973.45	1,349,973.45	1,349,973.45	1,349,973.45	0.00
34	BONO DIA DEL BIBLIOTECARIO	374.71	0.00	0.00	0.00	0.00	0.00	0.00



MUNICIPIO DE COQUIMATLAN, COL.
Sistema Integral de Contabilidad Gubernamental
ESTADO ANALITICO DEL EJERCICIO DEL PRESUPUESTO DE EGRESOS
DEL 1 DE AGOSTO AL 31 DE AGOSTO DE 2020

Análisis por: Objeto del Gasto

Clave Presupuestaria	Descripción	Apr Ago-Ago	PrM Ago-Ago	Comp Ago-Ago	Dev Ago-Ago	Eje Ago-Ago	Pag Ago-Ago	SEje Ago-Ago
Cap-Con-PGen-PEsp								
35	BONO DIA DEL PADRE	5,103.99	0.00	0.00	0.00	0.00	0.00	0.00
46	CANASTA BÁSICA	192,668.20	148,105.36	148,105.36	148,105.36	148,105.36	148,105.36	0.00
54	GUARDERIA	7,549.30	6,863.00	6,863.00	6,863.00	6,863.00	6,863.00	0.00
07	PAGO DE ESTIMULOS A SERVIDORES PUBLICOS	160,023.43	155,362.56	155,362.56	155,362.56	155,362.56	155,362.56	0.00
01	ESTÍMULOS	160,023.43	155,362.56	155,362.56	155,362.56	155,362.56	155,362.56	0.00
02	GASTOS DE REPRESENTACIÓN	160,023.43	155,362.56	155,362.56	155,362.56	155,362.56	155,362.56	0.00
02	MATERIALES Y SUMINISTROS	360,063.07	337,061.67	315,453.92	315,453.92	233,003.27	154,652.99	21,607.75
01	MATERIALES DE ADMINISTRACION, EMISION DE DOCUMENTOS Y ARTICULOS OFICIALES	33,396.86	25,272.72	25,272.72	25,272.72	15,123.10	44,565.05	0.00
01	MATERIALES, ÚTILES Y EQUIPOS MENORES DE OFICINA	33,396.86	25,272.72	25,272.72	25,272.72	15,123.10	44,565.05	0.00
01	MATERIAL Y ÚTILES DE OFICINA	14,653.54	18,498.02	18,498.02	18,498.02	8,177.24	26,071.48	0.00
02	MATERIAL DE LIMPIEZA	5,925.76	2,124.01	2,124.01	2,124.01	2,124.01	7,578.33	0.00
03	MATERIAL DE IMPRESIÓN Y REPRODUCCIÓN	4,509.54	2,835.00	2,835.00	2,835.00	4,821.85	4,321.85	0.00
04	MATERIAL Y ÚTILES DE IMPRESIÓN	3,308.02	1,815.69	1,815.69	1,815.69	0.00	6,143.39	0.00
06	EQUIPOS MENORES DE OFICINA	5,000.00	0.00	0.00	0.00	0.00	450.00	0.00
04	MATERIALES Y ARTICULOS DE CONSTRUCCION Y DE REPARACION	6,122.95	16,717.03	16,717.03	16,717.03	16,717.03	2,364.00	0.00
06	MATERIAL ELÉCTRICO Y ELECTRÓNICO	5,368.95	16,717.03	16,717.03	16,717.03	16,717.03	864.00	0.00
01	MATERIAL ELÉCTRICO Y ELECTRÓNICO PARA OFICINAS ADMINISTRATIVAS	924.76	864.00	864.00	864.00	864.00	864.00	0.00
02	MATERIAL ELÉCTRICO PARA EL SISTEMA DE ALUMBRADO PÚBLICO	4,444.19	15,853.03	15,853.03	15,853.03	15,853.03	0.00	0.00
09	OTROS MATERIALES Y ARTICULOS DE CONSTRUCCIÓN Y REPARACIÓN	754.00	0.00	0.00	0.00	0.00	1,500.00	0.00
01	OTROS MATERIALES Y ARTICULOS DE CONSTRUCCIÓN Y REPARACIÓN	754.00	0.00	0.00	0.00	0.00	1,500.00	0.00
05	PRODUCTOS QUIMICOS, FARMACEUTICOS Y DE LABORATORIO	4,347.00	2,170.00	2,170.00	2,170.00	2,170.00	2,170.00	0.00
02	FERTILIZANTES, PESTICIDAS Y OTROS AGROQUÍMICOS	4,347.00	2,170.00	2,170.00	2,170.00	2,170.00	2,170.00	0.00
01	HIERBICIDAS Y PLAGUICIDAS.	4,347.00	2,170.00	2,170.00	2,170.00	2,170.00	2,170.00	0.00
06	COMBUSTIBLES, LUBRICANTES Y ADITIVOS	310,362.84	272,669.58	251,061.83	251,061.83	178,760.80	53,120.45	21,607.75
01	COMBUSTIBLES, LUBRICANTES Y ADITIVOS	310,362.84	272,669.58	251,061.83	251,061.83	178,760.80	53,120.45	21,607.75
01	GASOLINA	310,362.84	272,669.58	251,061.83	251,061.83	178,760.80	53,120.45	21,607.75
07	VESTUARIO, BLANCOS, PRENDAS DE PROTECCION Y ARTICULOS DEPORTIVOS	667.02	17,415.11	17,415.11	17,415.11	17,415.11	43,933.47	0.00
01	VESTUARIO Y UNIFORMES	0.00	9,321.00	9,321.00	9,321.00	9,321.00	35,839.36	0.00
01	UNIFORMES	0.00	9,321.00	9,321.00	9,321.00	9,321.00	35,839.36	0.00
02	PRENDAS DE SEGURIDAD Y PROTECCIÓN PERSONAL	667.02	8,094.11	8,094.11	8,094.11	8,094.11	8,094.11	0.00
01	ROPA Y EQUIPO DE SEGURIDAD	667.02	8,094.11	8,094.11	8,094.11	8,094.11	8,094.11	0.00
08	MATERIALES Y SUMINISTROS PARA SEGURIDAD	0.00	900.00	900.00	900.00	900.00	900.00	0.00
02	MATERIALES DE SEGURIDAD PÚBLICA	0.00	900.00	900.00	900.00	900.00	900.00	0.00




MUNICIPIO DE COQUIMATLAN, COL.
Sistema Integral de Contabilidad Gubernamental
ESTADO ANALITICO DEL EJERCICIO DEL PRESUPUESTO DE EGRESOS
DEL 1 DE AGOSTO AL 31 DE AGOSTO DE 2020

Análisis por: Objeto del Gasto

Clave Presupuestaria	Descripción	Apr Ago-Ago	PrM Ago-Ago	Comp Ago-Ago	Dev Ago-Ago	Eje Ago-Ago	Pag Ago-Ago	SEje Ago-Ago
01	MUNICIONES, ESPOLETAS, CARGAS, GRAMADAS, CARTUCHOS Y BALAS.	0.00	900.00	900.00	900.00	900.00	900.00	0.00
09	HERRAMIENTAS, REFACCIONES Y ACCESORIOS MENORES	5,166.40	1,917.23	1,917.23	1,917.23	1,917.23	7,600.02	0.00
06	REFACCIONES Y ACCESORIOS MENORES DE EQUIPO DE TRANSPORTE	4,910.40	1,917.23	1,917.23	1,917.23	1,917.23	7,600.02	0.00
01	REFACCIONES Y ACCESORIOS MENORES DE EQUIPO DE TRANSPORTE	4,910.40	1,917.23	1,917.23	1,917.23	1,917.23	7,600.02	0.00
09	REFACCIONES Y ACCESORIOS MENORES OTROS BIENES MUEBLES	256.00	0.00	0.00	0.00	0.00	0.00	0.00
01	OTRAS REFACCIONES Y ACCESORIOS MENORES	256.00	0.00	0.00	0.00	0.00	0.00	0.00
03	SERVICIOS GENERALES	506,865.91	629,742.51	629,742.51	629,742.51	612,922.06	643,484.91	0.00
01	SERVICIOS BÁSICOS	297,945.98	452,223.00	452,223.00	452,223.00	437,039.00	452,223.00	0.00
01	ENERGÍA ELÉCTRICA	261,178.98	415,237.00	415,237.00	415,237.00	415,237.00	415,237.00	0.00
01	ENERGÍA ELÉCTRICA DE OFICINAS ADMINISTRATIVAS	46,483.00	57,447.00	57,447.00	57,447.00	57,447.00	57,447.00	0.00
02	ENERGÍA ELÉCTRICA DE ALUMBRADO PÚBLICO	214,695.98	357,790.00	357,790.00	357,790.00	357,790.00	357,790.00	0.00
04	TELEFONÍA TRADICIONAL	14,933.67	15,184.00	15,184.00	15,184.00	0.00	15,184.00	0.00
01	SERVICIO TELEFÓNICO CONVENCIONAL	14,933.67	15,184.00	15,184.00	15,184.00	0.00	15,184.00	0.00
07	SERVICIO DE ACCESO A INTERNET REDES Y PROCESAMIENTO DE INFORMACIÓN	21,833.33	21,802.00	21,802.00	21,802.00	21,802.00	21,802.00	0.00
05	MANEJO Y ADMINISTRACIÓN DE SERVIDORES	21,833.33	21,802.00	21,802.00	21,802.00	21,802.00	21,802.00	0.00
02	SERVICIOS DE ARRENDAMIENTO	16,928.00	9,055.00	9,055.00	9,055.00	9,055.00	9,055.00	0.00
02	ARRENDAMIENTO DE EDIFICIOS	8,750.00	8,750.00	8,750.00	8,750.00	8,750.00	8,750.00	0.00
03	ARRENDAMIENTO DE EDIFICIOS PARA OFICINAS	8,750.00	8,750.00	8,750.00	8,750.00	8,750.00	8,750.00	0.00
09	OTROS ARRENDAMIENTOS	8,178.00	305.00	305.00	305.00	305.00	305.00	0.00
01	ARRENDAMIENTO DE MUEBLES PARA EVENTOS INCLUYE MANTELERA, LOMAS Y CARPAS.	8,178.00	305.00	305.00	305.00	305.00	305.00	0.00
03	SERVICIOS PROFESIONALES, CIENTÍFICOS, TÉCNICOS Y OTROS	2,961.69	3,095.42	3,095.42	3,095.42	3,095.42	3,095.42	0.00
01	SERVICIOS LEGALES, DE CONTABILIDAD, AUDITORÍA Y RELACIONADOS	2,961.69	3,095.42	3,095.42	3,095.42	3,095.42	3,095.42	0.00
02	SERVICIOS DE CONTABILIDAD, AUDITORIA Y ASESORIA CONTABLE Y FISCAL.	2,961.69	3,095.42	3,095.42	3,095.42	3,095.42	3,095.42	0.00
04	SERVICIOS FINANCIEROS, BANCARIOS Y COMERCIALES	116.00	2,055.68	2,055.68	2,055.68	2,055.68	2,055.68	0.00
01	SERVICIOS FINANCIEROS Y BANCARIOS	116.00	2,055.68	2,055.68	2,055.68	2,055.68	2,055.68	0.00
01	COMISIONES BANCARIAS	0.00	2,055.68	2,055.68	2,055.68	2,055.68	2,055.68	0.00
06	COMISIONES BANCARIAS FORTAMUN	116.00	0.00	0.00	0.00	0.00	0.00	0.00
05	SERVICIOS DE INSTALACION, REPARACION, MANTENIMIENTO Y CONSERVACION	99,463.16	129,168.74	129,168.74	129,168.74	123,766.29	137,553.06	0.00
01	CONSERVACIÓN Y MANTENIMIENTO MENOR DE INMUEBLES	44,893.51	46,464.33	46,464.33	46,464.33	46,464.33	48,990.10	0.00

Fecha: 04/09/2020 12:39:57 p.m.

Apr: Aprobado, PrM: Presupuesto Modificado, Comp: Comprometido, Dev: Devengado, Eje: Ejercido, Pag: Pagado, SEje: Sub Ejercicio



MUNICIPIO DE COQUIMATLAN, COL.
Sistema Integral de Contabilidad Gubernamental
ESTADO ANALITICO DEL EJERCICIO DEL PRESUPUESTO DE EGRESOS
DEL 1 DE AGOSTO AL 31 DE AGOSTO DE 2020

Análisis por: Objeto del Gasto

Clave Presupuestaria	Descripción	Apr Ago-Ago	PrM Ago-Ago	Comp Ago-Ago	Dev Ago-Ago	Eje Ago-Ago	Pag Ago-Ago	SEje Ago-Ago
Cap-Con-PGen-PEsp								
01	CONSERVACIÓN Y MANTENIMIENTO MENOR DE EDIFICIOS	1,516.50	3,483.33	3,483.33	3,483.33	3,483.33	3,024.10	0.00
03	CONSERVACIÓN Y MANTENIMIENTO MENOR DE ÁREAS VERDES	43,377.01	42,981.00	42,981.00	42,981.00	42,981.00	45,966.00	0.00
02	INSTALACIÓN, REPARACIÓN Y MANTENIMIENTO DE MOBILIARIO Y EQUIPO DE ADMINISTRACIÓN, EDUCACIONAL Y RECREATIVO	5,000.00	0.00	0.00	0.00	0.00	0.00	0.00
01	MANTENIMIENTO DE MOBILIARIO Y EQUIPO DE ADMINISTRACIÓN INCLUYE SEGURO	5,000.00	0.00	0.00	0.00	0.00	0.00	0.00
07	INSTALACIÓN, REPARACIÓN Y MANTENIMIENTO DE MAQUINARIA, OTROS EQUIPOS Y HERRAMIENTA	49,569.65	82,704.41	82,704.41	82,704.41	77,301.96	88,562.96	0.00
01	REPARACIÓN Y MANTENIMIENTO DE MAQUINARIA	1,507.01	23,652.00	23,652.00	23,652.00	22,773.00	26,042.60	0.00
02	REPARACIÓN Y MANTENIMIENTO DE VEHÍCULOS	48,062.64	59,052.41	59,052.41	59,052.41	54,528.96	62,520.36	0.00
07	SERVICIOS DE TRASLADO Y VIATICOS	0.00	0.00	0.00	0.00	2,900.00	2,900.00	0.00
04	AUTOTRANSPORTE	0.00	0.00	0.00	0.00	2,900.00	2,900.00	0.00
01	FLETES Y TRANSPORTES	0.00	0.00	0.00	0.00	2,900.00	2,900.00	0.00
08	SERVICIOS OFICIALES	34,716.44	23,743.60	23,743.60	23,743.60	24,609.60	26,201.68	0.00
02	GASTOS DE ORDEN SOCIAL Y CULTURAL	34,416.42	23,088.49	23,088.49	23,088.49	23,954.49	23,269.50	0.00
02	GASTOS POR CELEBRACIÓN DE ACTOS DE ORDEN SOCIAL	34,416.42	23,088.49	23,088.49	23,088.49	23,954.49	23,269.50	0.00
04	EXPOSICIONES	300.02	655.11	655.11	655.11	655.11	2,932.18	0.00
01	INSTALACIÓN Y SOSTENIMIENTO DE EXPOSICIONES	300.02	655.11	655.11	655.11	655.11	2,932.18	0.00
09	OTROS SERVICIOS GENERALES	54,734.64	10,401.07	10,401.07	10,401.07	10,401.07	10,401.07	0.00
09	OTROS SERVICIOS GENERALES	54,734.64	10,401.07	10,401.07	10,401.07	10,401.07	10,401.07	0.00
01	OTROS SERVICIOS GENERALES	54,734.64	10,401.07	10,401.07	10,401.07	10,401.07	10,401.07	0.00
04	TRANSFERENCIAS, ASIGNACIONES, SUBSIDIOS Y OTRAS AYUDAS	1,284,525.29	1,072,589.73	1,072,589.73	1,072,589.73	1,072,589.73	1,067,589.73	0.00
02	TRANSFERENCIAS AL RESTO DEL SECTOR PUBLICO	500,000.00	500,000.00	500,000.00	500,000.00	500,000.00	500,000.00	0.00
04	TRANSFERENCIAS OTORGADAS A ENTIDADES FEDERATIVAS Y MUNICIPIOS	500,000.00	500,000.00	500,000.00	500,000.00	500,000.00	500,000.00	0.00
04	AYUDAS SOCIALES	84,400.00	29,874.00	29,874.00	29,874.00	29,874.00	24,874.00	0.00
01	AYUDAS SOCIALES A PERSONAS	66,800.00	29,874.00	29,874.00	29,874.00	29,874.00	24,874.00	0.00
07	AYUDAS SOCIALES A ENTIDADES DE INTERÉS PÚBLICO	17,600.00	0.00	0.00	0.00	0.00	0.00	0.00
05	PENSIONES Y JUBILACIONES	700,125.29	542,715.73	542,715.73	542,715.73	542,715.73	542,715.73	0.00
02	JUBILACIONES	700,125.29	542,715.73	542,715.73	542,715.73	542,715.73	542,715.73	0.00
06	INVERSION PUBLICA	1,149,211.33	2,465,330.84	4,125,472.74	1,237,641.83	1,237,641.83	1,237,641.83	1,227,689.01
01	OBRA PUBLICA EN BIENES DE DOMINIO PUBLICO	1,149,211.33	2,465,330.84	4,125,472.74	1,237,641.83	1,237,641.83	1,237,641.83	1,227,689.01
04	DIVISIÓN DE TERRENOS Y CONSTRUCCIÓN DE OBRAS DE URBANIZACIÓN	0.00	2,780,388.03	4,125,472.74	1,237,641.83	1,237,641.83	1,237,641.83	1,542,746.20
03	CONSTRUCCIÓN DE OBRAS DE DRENAJE Y ALCANTARILLADO	0.00	2,780,388.03	4,125,472.74	1,237,641.83	1,237,641.83	1,237,641.83	1,542,746.20
09	TRABAJOS DE ACABADOS EN EDIFICACIONES Y OTROS TRABAJOS ESPECIALIZADOS	1,149,211.33	-315,057.19	0.00	0.00	0.00	0.00	-315,057.19
19	CONSTRUCCIÓN DE OTRAS OBRAS DE URBANIZACIÓN	1,149,211.33	-315,057.19	0.00	0.00	0.00	0.00	-315,057.19

Fecha: 04/09/2020 12:39:57 p.m.

Apr: Aprobado, PrM: Presupuesto Modificado, Comp: Comprometido, Dev: Devengado, Eje: Ejercido, Pag: Pagado, SEje: Sub Ejercicio

Pág.: 4



MUNICIPIO DE COQUIMATLAN, COL.
Sistema Integral de Contabilidad Gubernamental
ESTADO ANALITICO DEL EJERCICIO DEL PRESUPUESTO DE EGRESOS
DEL 1 DE AGOSTO AL 31 DE AGOSTO DE 2020

Análisis por: Objeto del Gasto

Clave Presupuestaria	Descripción	Apr Ago-Ago	PrM Ago-Ago	Comp Ago-Ago	Dev Ago-Ago	Eje Ago-Ago	Pag Ago-Ago	SEje Ago-Ago
09 DEUDA PUBLICA		137,016.63	101,041.18	94,746.46	94,746.46	94,746.46	94,746.46	6,294.72
01	AMORTIZACION DE LA DEUDA PUBLICA	63,440.68	54,408.27	54,408.27	54,408.27	54,408.27	54,408.27	0.00
01	AMORTIZACION DE LA DEUDA INTERNA CON INSTITUCIONES DE CRÉDITO	63,440.68	54,408.27	54,408.27	54,408.27	54,408.27	54,408.27	0.00
03	PRESTAMO BANOBRAS CREDITO NO. 7178	40,066.46	38,225.66	38,225.66	38,225.66	38,225.66	38,225.66	0.00
04	PRESTAMO BANOBRAS CREDITO NO. 7211	23,374.22	16,182.61	16,182.61	16,182.61	16,182.61	16,182.61	0.00
02	INTERESES DE LA DEUDA PUBLICA	67,281.24	40,338.20	40,338.19	40,338.19	40,338.19	40,338.19	0.01
01	INTERESES DE LA DEUDA INTERNA CON INSTITUCIONES DE CRÉDITO	67,281.24	40,338.20	40,338.19	40,338.19	40,338.19	40,338.19	0.01
04	GASTOS DE LA DEUDA PUBLICA	-22,421.60	-22,421.60	0.00	0.00	0.00	0.00	-22,421.60
02	GASTOS DE LA DEUDA PÚBLICA EXTERNA	-22,421.60	-22,421.60	0.00	0.00	0.00	0.00	-22,421.60
09	ADEUDOS DE EJERCICIOS FISCALES ANTERIORES (ADEFAS)	28,716.31	28,716.31	0.00	0.00	0.00	0.00	28,716.31
01	ADEFAS	28,716.31	28,716.31	0.00	0.00	0.00	0.00	28,716.31
01	ADEFAS	28,716.31	28,716.31	0.00	0.00	0.00	0.00	28,716.31
TOTAL:		8,401,155.36	9,801,535.28	11,433,774.71	8,545,943.80	8,446,672.70	8,293,907.44	1,255,591.48

[Handwritten signature]

[Handwritten signature]



COQUIMATLÁN

TESORERIA

H. AYUNTAMIENTO 2018-2021

DICTAMEN DE TRANSFERENCIAS Y/O AMPLIACIONES Y DISMINUCIONES DE LAS PARTIDAS PRESUPUESTALES ORIGINALMENTE AUTORIZADAS AL PRESUPUESTO DE EGRESOS PARA EL MES DE SEPTIEMBRE 2020 QUE PRESENTA LA COMISIÓN DE HACIENDA MUNICIPAL

H. CABILDO MUNICIPAL
PRESENTE.

La Comisión de Hacienda Municipal, integrada por los CC. Múnicipes: LIC. LEONOR ALCARAZ MANZO, Regidora; T.A. HORMISDAS ESCAMILLA ALCARAZ, Regidor; MTRA. ELMA LUXIOLA JIMENEZ ZAMORA, Síndico Municipal; LIC. DANIEL FLORES ORTEGA, Regidor; y C. ENF. MA. TERESA GUERRERO PADILLA, Regidora; el primero de los mencionados con el carácter de Presidente y los demás con el de secretarios de la Comisión, con fundamento en las facultades y obligaciones que nos otorga el artículo 109 fracciones III, IV, IX y X del Reglamento de Gobierno Municipal de Coquimatlán, Colima, y

ANTECEDENTES:

PRIMERO.- Que el día 04 de septiembre la Tesorera Municipal C.P. MA. GUADALUPE ADAME GUTIERREZ, turnó a esta Comisión la Solicitud para Autorización de aumento y disminución de partidas en el Presupuesto de Egresos para el mes de septiembre del 2020.

SEGUNDO.- Que para la atención y dictamen en términos de Ley, los suscritos nos reunimos en sesión de trabajo el día 04 de septiembre del 2020.

En mérito de esos antecedentes, los suscritos emitimos los siguientes

CONSIDERANDOS

PRIMERO.- Esta Comisión es competente para conocer del presente asunto por disposición expresa de la fracción III, IV del artículo 109 del Reglamento de Gobierno Municipal de Coquimatlán, Colima, que establece textualmente:

ARTÍCULO 109.- Son facultades y obligaciones de la Comisión de Hacienda Municipal: ...

- III. La formulación de los estudios y proyectos presupuestarios generales y particulares de la administración municipal;*
- IV. Elaborar los dictámenes de transferencias y/o ampliaciones de las partidas presupuestales originalmente autorizadas en los programas aprobados, atendiendo a las previsiones que señalen, tanto el Tesorero Municipal como las dependencias correspondientes, para su presentación ante el cabildo.*

"H. AYUNTAMIENTO COQUIMATLÁN, COLIMA"

Reforma S/N v Jesús Alcaraz. Coquimatlán. Col. Tel: 32 3 03 33 v 32 307 48. C.Postal 28400.



COQUIMATLÁN

TESORERIA

H. AYUNTAMIENTO 2018-2021

SEGUNDO.- Que la información remitida por la Tesorera Municipal consistente en desglose de las partidas que requieren ampliación y disminución, analizando a detalle de acuerdo al siguiente resumen:



MUNICIPIO DE COQUIMATLAN, COL. Sistema Integral de Contabilidad Gubernamental TRANSFERENCIA PRESUPUESTAL

Tipo: 1-02 MODIFICACION POR REDISTRIBUCION DEL PRESUPUESTO DE EGRESOS

No. Folio:	Concepto:	Fecha:	Ampliaciones	Reducciones
00770	UP UR UE Clasificación por Objeto del Gasto	03/08/2020		
	02-04-06-01 MATERIAL ELÉCTRICO Y ELECTRÓNICO PARA OFICINAS ADMINISTRATIVAS		78.49	
	08-01-01 02-04-06-01 MATERIAL ELÉCTRICO Y ELECTRÓNICO PARA OFICINAS ADMINISTRATIVAS			78.49
00739	09-01-01 03-01-01-02 ENERGÍA ELÉCTRICA DE ALUMBRADO PÚBLICO		4,555.64	
	09-01-01 03-05-07-02 REPARACIÓN Y MANTENIMIENTO DE VEHÍCULOS			4,555.64
00772	08-01-01 02-04-06-01 MATERIAL ELÉCTRICO Y ELECTRÓNICO PARA OFICINAS ADMINISTRATIVAS		202.76	
	04-01-01 02-04-06-01 MATERIAL ELÉCTRICO Y ELECTRÓNICO PARA OFICINAS ADMINISTRATIVAS			202.76
00776	08-01-01 03-05-07-01 REPARACIÓN Y MANTENIMIENTO DE MAQUINARIA		284.99	
	08-01-01 03-05-07-01 REPARACIÓN Y MANTENIMIENTO DE MAQUINARIA			284.99
00786	02-01-01 03-05-07-02 REPARACIÓN Y MANTENIMIENTO DE VEHÍCULOS		1,381.20	
	04-01-01 03-05-07-02 REPARACIÓN Y MANTENIMIENTO DE VEHÍCULOS			1,381.20
00788	01-01-01 02-06-01-01 GASOLINA			2,500.00
	01-01-01 02-06-01-01 GASOLINA		0.20	
	02-01-01 02-01-01-01 MATERIAL Y ÚTILES DE OFICINA			1,965.29
	02-01-01 02-06-01-01 GASOLINA			3,783.71
	02-01-01 03-05-07-02 REPARACIÓN Y MANTENIMIENTO DE VEHÍCULOS			1,381.20
	02-01-01 03-05-07-02 REPARACIÓN Y MANTENIMIENTO DE VEHÍCULOS		14,000.00	
	02-01-01 03-06-01-03 PUBLICACIÓN Y DIFUSIÓN MASIVA POR PRENSA DEL QUEHACER GUBERNAMENTAL			4,333.89
	02-01-01 03-06-01-03 PUBLICACIÓN Y DIFUSIÓN MASIVA POR PRENSA DEL QUEHACER GUBERNAMENTAL		4,333.89	
	02-01-01 03-08-02-02 GASTOS POR CELEBRACIÓN DE ACTOS DE ORDEN SOCIAL			16,572.29

"H. AYUNTAMIENTO COQUIMATLÁN, COLIMA"

Reforma S/N v Jesús Alcaraz. Coahuilatlán. Col.. Tel: 32 3 03 33 v 32 307 48. C.Postal 28400.



COQUIMATLÁN

TESORERIA

H. AYUNTAMIENTO 2018-2021

03-01-01	02-01-01-01 MATERIAL Y ÚTILES DE OFICINA		953.22
03-01-01	02-06-01-01 GASOLINA		10,610.00
03-01-01	03-05-07-02 REPARACIÓN Y MANTENIMIENTO DE VEHÍCULOS		2,820.00
03-01-03	02-06-01-01 GASOLINA		500.00
03-01-05	02-06-01-01 GASOLINA		2,000.00
04-01-01	02-01-01-01 MATERIAL Y ÚTILES DE OFICINA		2,261.53
04-01-01	02-01-01-01 MATERIAL Y ÚTILES DE OFICINA	2,261.53	
04-01-01	02-01-01-02 MATERIAL DE LIMPIEZA		3,801.75
04-01-01	02-06-01-01 GASOLINA		1,358.52
04-01-01	02-09-06-01 REFACCIONES Y ACCESORIOS MENORES DE EQUIPO DE TRANSPORTE		3,190.40
04-01-01	02-09-09-01 OTRAS REFACCIONES Y ACCESORIOS MENORES		2,184.01
04-01-01	03-02-09-01 ARRENDAMIENTO DE MUEBLES PARA EVENTOS INCLUYE MANTELERÍA, LONAS Y CARPAS.		7,873.00
04-01-01	03-05-07-02 REPARACIÓN Y MANTENIMIENTO DE VEHÍCULOS		8,400.62
04-01-01	03-08-02-02 GASTOS POR CELEBRACIÓN DE ACTOS DE ORDEN SOCIAL		76,545.35
04-01-01	03-08-02-02 GASTOS POR CELEBRACIÓN DE ACTOS DE ORDEN SOCIAL	76,545.35	
05-01-01	02-01-01-01 MATERIAL Y ÚTILES DE OFICINA		121.42
05-01-01	02-01-01-04 MATERIAL Y ÚTILES DE IMPRESIÓN		1,492.33
05-01-01	02-01-01-05 MATERIAL PARA PROCESAMIENTO INFORMÁTICO		754.00
05-01-01	02-06-01-01 GASOLINA		2,184.41
05-01-01	03-05-07-02 REPARACIÓN Y MANTENIMIENTO DE VEHÍCULOS		9,137.42
05-01-01	03-09-09-01 OTROS SERVICIOS GENERALES		267,190.04
06-01-01	02-06-01-01 GASOLINA		800.00
07-01-01	02-06-01-01 GASOLINA		66.01
07-01-01	03-05-01-01 CONSERVACIÓN Y MANTENIMIENTO MENOR DE EDIFICIOS		11,195.09
07-01-01	03-08-04-01 INSTALACIÓN Y SOSTENIMIENTO DE EXPOSICIONES		644.91
08-01-01	02-04-06-01 MATERIAL ELÉCTRICO Y ELECTRÓNICO PARA OFICINAS ADMINISTRATIVAS		60.76
08-01-01	02-04-06-02 MATERIAL ELÉCTRICO PARA EL SISTEMA DE ALUMBRADO PÚBLICO		2,091.16
08-01-01	02-04-09-01 OTROS MATERIALES Y ARTÍCULOS DE CONSTRUCCIÓN Y REPARACIÓN		754.00
08-01-01	02-05-02-01 HIERBICIDAS Y PLAGUICIDAS.		977.00
07-01-01	02-06-01-01 GASOLINA		8,464.76
08-01-01	02-07-02-01 ROPA Y EQUIPO DE SEGURIDAD		12,780.92
08-01-01	02-07-02-01 ROPA Y EQUIPO DE SEGURIDAD	12,780.92	
08-01-01	02-08-02-01 MUNICIONES, ESPOLETAS, CARGAS, GRANADAS, CARTUCHOS Y BALAS.		900.00
08-01-01	02-09-06-01 REFACCIONES Y ACCESORIOS MENORES DE EQUIPO DE TRANSPORTE	197.23	
08-01-01	03-01-01-01 ENERGIA ELÉCTRICA DE OFICINAS ADMINISTRATIVAS		3,036.00
08-01-01	03-05-01-03 CONSERVACIÓN Y MANTENIMIENTO MENOR DE ÁREAS VERDES		30,524.01



COQUIMATLÁN

TESORERIA

		H. AYUNTAMIENTO 2018-2021	
	08-01-01	03-05-07-02 REPARACIÓN Y MANTENIMIENTO DE VEHÍCULOS	69,459.92
	08-01-01	03-09-09-01 OTROS SERVICIOS GENERALES	33,143.48
	10-01-01	02-01-01-01 MATERIAL Y ÚTILES DE OFICINA	380.00
	10-01-01	02-06-01-01 GASOLINA	1,300.00
	13-01-01	09-01-01-03 PRESTAMO BANOBRAS CREDITO NO. 7178	43,036.76
	13-01-01	09-01-01-04 PRESTAMO BANOBRAS CREDITO NO. 7211	36,487.53
	14-03-01	04-04-01-00 AYUDAS SOCIALES A PERSONAS	30,924.29
	02-01-01	03-04-05-01 PRIMAS DE SEGUROS CONTRA ROBOS, INCENDIOS Y DEMAS RIESGOS Y CONTINGENCIAS.	250,000.00
	02-01-01	03-04-05-01 PRIMAS DE SEGUROS CONTRA ROBOS, INCENDIOS Y DEMAS RIESGOS Y CONTINGENCIAS.	228,757.85
	03-01-01	02-05-03-01 MEDICINAS Y PRODUCTOS FARMACÉUTICOS DE APLICACIÓN HUMANA Y ANIMAL.	8,000.00
	03-01-01	03-05-07-02 REPARACIÓN Y MANTENIMIENTO DE VEHÍCULOS	6,402.00
	08-01-01	03-05-07-02 REPARACIÓN Y MANTENIMIENTO DE VEHÍCULOS	69,459.92
	03-01-01	03-05-02-01 MANTENIMIENTO DE MOBILIARIO Y EQUIPO DE ADMINISTRACIÓN INCLUYE SEGURO	2,624.40
	04-01-01	05-01-09-00 OTROS MOBILIARIOS Y EQUIPOS DE ADMINISTRACIÓN	68,164.00
	04-01-01	05-01-09-00 OTROS MOBILIARIOS Y EQUIPOS DE ADMINISTRACIÓN	82,104.00
	08-01-01	02-05-02-01 HIERBICIDAS Y PLAGUICIDAS.	5,000.00
	08-01-01	02-04-06-01 MATERIAL ELÉCTRICO Y ELECTRONICO PARA OFICINAS ADMINISTRATIVAS	6,700.00
	08-01-01	02-04-06-02 MATERIAL ELÉCTRICO PARA EL SISTEMA DE ALUMBRADO PÚBLICO	3,900.00
	08-01-01	03-05-01-01 CONSERVACIÓN Y MANTENIMIENTO MENOR DE EDIFICIOS	10,537.08
	08-01-01	03-05-01-01 CONSERVACIÓN Y MANTENIMIENTO MENOR DE EDIFICIOS	25,000.00
	07-01-01	03-05-01-01 CONSERVACIÓN Y MANTENIMIENTO MENOR DE EDIFICIOS	11,195.09
	08-01-01	03-05-07-01 REPARACIÓN Y MANTENIMIENTO DE MAQUINARIA	5,000.00
	08-01-01	03-01-01-02 ENERGÍA ELÉCTRICA DE ALUMBRADO PÚBLICO	95,500.00
00804	05-01-01	03-09-09-01 OTROS SERVICIOS GENERALES	347,395.40
	08-01-01	02-06-01-01 GASOLINA	8,464.76
	07-01-01	02-06-01-01 GASOLINA	8,464.76
	03-01-01	02-01-01-03 MATERIAL DE IMPRESIÓN Y REPRODUCCIÓN	1,674.54
	03-01-01	03-05-07-02 REPARACIÓN Y MANTENIMIENTO DE VEHÍCULOS	6,402.00
	03-01-01	03-05-07-02 REPARACIÓN Y MANTENIMIENTO DE VEHÍCULOS	6,402.00
	05-01-01	03-09-09-01 OTROS SERVICIOS GENERALES	1,674.54
00806	09-01-01	02-01-01-06 EQUIPOS MENORES DE OFICINA	5,000.00
	09-01-01	02-06-01-01 GASOLINA	181,726.08
	09-01-01	02-07-01-01 UNIFORMES	13,179.00
	09-01-01	02-07-01-01 UNIFORMES	13,179.00
	09-01-01	02-08-02-02 OTROS MATERIALES DE SEGURIDAD PÚBLICA	15,016.00

"H. AYUNTAMIENTO COQUIMATLÁN, COLIMA"

Reforma S/N v Jesús Alcaraz. Coahuila. Col.. Tel: 32 3 03 33 v 32 307 48. C.Postal 28400.



COQUIMATLÁN

TESORERIA

		H. AYUNTAMIENTO 2018-2021	
	02-08-02-02	OTROS MATERIALES DE SEGURIDAD PÚBLICA	15,016.00
	09-01-01		20,543.00
	03-01-09-03	SERVICIOS DE RADIOCOMUNICACIÓN	20,543.00
	03-05-02-01	MANTENIMIENTO DE MOBILIARIO Y EQUIPO DE ADMINISTRACIÓN INCLUYE SEGURO	7,100.00
	03-05-02-01	MANTENIMIENTO DE MOBILIARIO Y EQUIPO DE ADMINISTRACIÓN INCLUYE SEGURO	7,100.00
	03-05-07-02	REPARACIÓN Y MANTENIMIENTO DE VEHÍCULOS	13,282.33
	03-08-02-03	GASTOS POR CELEBRACIÓN DE ACTOS DE ORDEN CULTURAL	2,400.00
	03-08-02-03	GASTOS POR CELEBRACIÓN DE ACTOS DE ORDEN CULTURAL	2,400.00
00808	03-09-09-01	OTROS SERVICIOS GENERALES	200,008.41
	02-06-01-01	GASOLINA	8,464.76
	02-06-01-01	GASOLINA	8,464.76
00810	03-05-01-03	CONSERVACIÓN Y MANTENIMIENTO MENOR DE ÁREAS VERDES	19,128.00
00832	03-09-09-01	OTROS SERVICIOS GENERALES	19,128.00
	02-06-01-01	GASOLINA	0.45
	05-01-01	02-06-01-01 GASOLINA	0.45
00836	03-01-01-01	ENERGÍA ELÉCTRICA DE OFICINAS ADMINISTRATIVAS	137,000.00
	03-05-07-02	REPARACIÓN Y MANTENIMIENTO DE VEHÍCULOS	9,000.00
	03-04-01-01	COMISIONES BANCARIAS	255.68
00838	03-09-09-01	OTROS SERVICIOS GENERALES	146,255.68
	03-04-01-01	COMISIONES BANCARIAS	2,064.00
	03-01-01-02	ENERGÍA ELÉCTRICA DE ALUMBRADO PÚBLICO	119,000.00
	03-01-01-02	ENERGÍA ELÉCTRICA DE ALUMBRADO PÚBLICO	119,000.00
	03-04-01-06	COMISIONES BANCARIAS FORTAMUN	116.00
	09-02-01-00	INTERESES DE LA DEUDA INTERNA CON INSTITUCIONES DE CRÉDITO	19,661.80
	04-04-07-00	AYUDAS SOCIALES A ENTIDADES DE INTERÉS PÚBLICO	52,800.00
	04-04-07-00	AYUDAS SOCIALES A ENTIDADES DE INTERÉS PÚBLICO	52,800.00
	03-09-09-01	OTROS SERVICIOS GENERALES	17,713.80
	04-02-04-00	TRANSFERENCIAS OTORGADAS A ENTIDADES FEDERATIVAS Y MUNICIPIOS	200,000.00
	04-02-04-00	TRANSFERENCIAS OTORGADAS A ENTIDADES FEDERATIVAS Y MUNICIPIOS	200,000.00
00814	01-03-04-01	COMPENSACIONES	2,160.00
	01-07-01-02	GASTOS DE REPRESENTACIÓN	4,660.87
	01-03-04-01	COMPENSACIONES	4,552.90
	01-01-03-01	SUELDO	5,709.89
	01-01-03-02	SOBRE SUELDO	5,138.91
	01-01-03-03	QUINQUENIOS	2,729.48
	01-03-04-01	COMPENSACIONES	1,169.88
	01-04-01-02	PREVISIÓN SOCIAL MÚLTIPLE	538.26
	01-05-01-01	FONDO DE AHORRO	632.44

"H. AYUNTAMIENTO COQUIMATLÁN, COLIMA"

Reforma S/N v Jesús Alcaraz. Coquimatlán. Col.. Tel: 32 3 03 33 v 32 307 48. C.Postal 28400.



COQUIMATLÁN

TESORERIA

02-01-02	01-05-04-09	AYUDA DE TRANSPORTE	1,017.20
02-01-02	01-05-04-10	AYUDA PARA RENTA	823.22
02-01-02	01-05-04-17	BECAS	674.89
02-01-02	01-05-04-24	BONO DE ASISTENCIA PERFECTA	1,749.81
02-01-02	01-05-04-25	BONO DE CUMPLEAÑOS	700.00
02-01-02	01-05-04-46	CANASTA BÁSICA	1,535.08
03-01-01	01-01-03-01	SUELDO	3,368.18
03-01-01	01-03-04-01	COMPENSACIONES	4,924.74
03-01-01	01-05-04-29	BONO DE LA SECRETARIA	1,702.80
03-01-03	01-03-04-01	COMPENSACIONES	815.00
03-01-04	01-03-04-01	COMPENSACIONES	99.84
03-01-05	01-01-03-01	SUELDO	3,350.07
03-01-05	01-03-04-01	COMPENSACIONES	1,324.48
03-01-05	01-05-04-17	BECAS	607.25
03-01-08	01-01-03-01	SUELDO	4,717.63
03-01-08	01-01-03-02	SOBRE SUELDO	4,854.88
03-01-08	01-01-03-03	QUINQUENIOS	2,579.19
03-01-08	01-03-04-01	COMPENSACIONES	60.00
03-01-08	01-04-01-02	PREVISIÓN SOCIAL MÚLTIPLE	538.26
03-01-08	01-05-01-01	FONDO DE AHORRO	602.46
03-01-08	01-05-04-09	AYUDA DE TRANSPORTE	1,017.20
03-01-08	01-05-04-10	AYUDA PARA RENTA	823.22
03-01-08	01-05-04-17	BECAS	606.36
03-01-08	01-05-04-24	BONO DE ASISTENCIA PERFECTA	1,653.10
03-01-08	01-05-04-46	CANASTA BÁSICA	1,535.08
04-01-01	01-01-03-01	SUELDO	50,763.38
04-01-01	01-01-03-02	SOBRE SUELDO	18,455.32
04-01-01	01-01-03-03	QUINQUENIOS	11,197.50
04-01-01	01-03-02-03	PRIMA DE RIESGO	1,000.00
04-01-01	01-03-04-01	COMPENSACIONES	29,396.80
04-01-01	01-04-01-01	CUOTAS AL IMSS	152,465.86
04-01-01	01-04-01-02	PREVISIÓN SOCIAL MÚLTIPLE	2,153.04
04-01-01	01-05-01-01	FONDO DE AHORRO	2,308.04
04-01-01	01-05-04-09	AYUDA DE TRANSPORTE	3,318.93
04-01-01	01-05-04-10	AYUDA PARA RENTA	3,312.80
04-01-01	01-05-04-17	BECAS	795.24
04-01-01	01-05-04-24	BONO DE ASISTENCIA PERFECTA	6,729.44
04-01-01	01-05-04-46	CANASTA BÁSICA	6,140.32
04-01-03	01-01-03-01	SUELDO	40,820.22
04-01-03	01-03-04-01	COMPENSACIONES	1,041.00
04-01-03	01-05-01-02	FONDO DE PENSIONES	37,772.84
04-01-03	01-05-01-03	LAUDOS	502,682.67
04-01-03	01-05-04-54	GUARDERIA	686.30
04-01-05	01-03-04-01	COMPENSACIONES	2,000.00
05-01-01	01-01-03-01	SUELDO	1,649.04
05-01-01	01-05-04-24	BONO DE ASISTENCIA PERFECTA	2,289.50
05-01-01	01-05-04-54	GUARDERIA	686.30
05-01-03	01-05-04-54	GUARDERIA	686.30
05-01-04	01-03-04-01	COMPENSACIONES	90.90
07-01-01	01-01-03-01	SUELDO	3,657.81



[Handwritten signature]

[Handwritten signature]

[Handwritten signature]



COQUIMATLÁN

TESORERIA

		H. AYUNTAMIENTO 2018-2021	
07-01-01	01-01-03-02	SOBRE SUELDO	13,841.49
07-01-01	01-01-03-03	QUINQUENIOS	7,570.88
07-01-01	01-04-01-02	PREVISION SOCIAL MULTIPLE	1,614.78
07-01-01	01-05-01-01	FONDO DE AHORRO	1,731.03
07-01-01	01-05-04-09	AYUDA DE TRANSPORTE	3,051.60
07-01-01	01-05-04-10	AYUDA PARA RENTA	2,469.66
07-01-01	01-05-04-17	BECAS	404.89
07-01-01	01-05-04-24	BONO DE ASISTENCIA PERFECTA	4,713.06
07-01-01	01-05-04-46	CANASTA BÁSICA	4,605.24
08-01-01	01-01-03-01	SUELDO	213,152.68
08-01-01	01-01-03-02	SOBRE SUELDO	14,778.09
08-01-01	01-01-03-03	QUINQUENIOS	7,707.16
08-01-01	01-03-02-03	PRIMA DE RIESGO	1,000.00
08-01-01	01-03-02-06	CANASTA NAVIDEÑA	21,411.50
08-01-01	01-03-02-07	CUESTA ENERO	21,411.50
08-01-01	01-03-02-09	AYUDA FIN DE AÑO	22,411.50
08-01-01	01-04-01-02	PREVISION SOCIAL MULTIPLE	1,614.78
08-01-01	01-05-01-01	FONDO DE AHORRO	1,829.90
08-01-01	01-05-04-09	AYUDA DE TRANSPORTE	3,051.60
08-01-01	01-05-04-10	AYUDA PARA RENTA	2,469.66
08-01-01	01-05-04-17	BECAS	2,969.14
08-01-01	01-05-04-24	BONO DE ASISTENCIA PERFECTA	6,602.99
08-01-01	01-05-04-46	CANASTA BÁSICA	4,605.24
08-01-03	01-01-03-01	SUELDO	16,492.20
08-01-03	01-03-04-01	COMPENSACIONES	9,555.30
08-01-06	01-03-04-01	COMPENSACIONES	57.00
09-01-01	01-01-03-01	SUELDO	4,440.80
10-01-01	01-01-03-01	SUELDO	3,209.00
10-01-02	01-01-03-01	SUELDO	105.30
10-01-02	01-01-03-02	SOBRE SUELDO	156.32
10-01-02	01-01-03-03	QUINQUENIOS	1,355.70
10-01-02	01-03-04-01	COMPENSACIONES	57.00
10-01-02	01-04-01-02	PREVISION SOCIAL MULTIPLE	15.68
10-01-02	01-05-04-09	AYUDA DE TRANSPORTE	118.52
10-01-02	01-05-04-10	AYUDA PARA RENTA	23.98
10-01-02	01-05-04-46	CANASTA BÁSICA	357.76
10-01-04	01-03-04-01	COMPENSACIONES	57.00
04-01-01	01-04-01-01	CUOTAS AL IMSS	152,465.86
04-01-03	01-05-01-02	FONDO DE PENSIONES	37,772.84
04-01-03	01-05-01-03	LAUDOS	502,682.67
08-01-01	01-03-02-06	CANASTA NAVIDEÑA	21,411.50
08-01-01	01-03-02-07	CUESTA ENERO	21,411.50
08-01-01	01-03-02-09	AYUDA FIN DE AÑO	21,411.50
08-01-01	01-05-04-13	AYUDA PARA ÚTILES ESCOLARES	28,692.00
08-01-01	01-05-04-31	BONO DEL BURÓCRATA	342,571.17
04-01-01	01-03-02-05	AGUINALDO	100,000.00
04-01-03	01-01-03-01	SUELDO	123,673.01
00818	04-01-03	01-01-03-01 SUELDO	1,000.00
	04-01-03	01-05-04-31 BONO DEL BURÓCRATA	1,000.00
00820	08-01-01	01-03-02-09 AYUDA FIN DE AÑO	1,000.00

"H. AYUNTAMIENTO COQUIMATLÁN, COLIMA"

Reforma S/N v Jesús Alcaraz. Coquimatlán. Col.. Tel: 32 3 03 33 v 32 307 48. C.Postal 28400.



COQUIMATLÁN

TESORERIA

	04-01-03	01-01-03-01	SUELDO		1,000.00	
00824	08-01-01	01-05-04-31	BONO DEL BUROCRATA			1,000.00
	04-01-03	01-01-03-01	SUELDO	1,000.00		
00812	09-01-01	01-01-03-01	SUELDO		197,893.15	
	09-01-01	01-01-03-01	SUELDO	197,893.15		
	09-01-01	01-05-04-46	CANASTA BÁSICA			27,595.08
	09-01-01	01-05-04-46	CANASTA BÁSICA	27,595.08		
00826	03-01-08	04-05-02-00	JUBILACIONES	4,676.18		
	07-01-01	04-05-02-00	JUBILACIONES	1,885.31		
	08-01-01	04-05-02-00	JUBILACIONES			4,676.18
	08-01-01	04-05-02-00	JUBILACIONES			1,885.31
00828	02-01-02	04-05-02-00	JUBILACIONES			5,175.58
	03-01-01	04-05-02-00	JUBILACIONES			44,019.86
	04-01-01	04-05-02-00	JUBILACIONES			69,103.87
	05-01-01	04-05-02-00	JUBILACIONES			28,245.91
	08-01-01	04-05-02-00	JUBILACIONES			10,938.67
	02-01-02	04-05-02-00	JUBILACIONES	5,175.58		
	03-01-01	04-05-02-00	JUBILACIONES	44,019.86		
	04-01-01	04-05-02-00	JUBILACIONES	69,103.87		
	05-01-01	04-05-02-00	JUBILACIONES	28,245.91		
	08-01-01	04-05-02-00	JUBILACIONES	10,938.67		
00830	08-01-01	04-05-02-00	JUBILACIONES	0.22		
	08-01-01	04-05-02-00	JUBILACIONES			0.22
00816	03-01-01	01-05-04-13	AYUDA PARA ÚTILES ESCOLARES	1,800.00		
	03-01-01	01-05-04-13	AYUDA PARA ÚTILES ESCOLARES			1,800.00
	04-01-01	01-05-04-13	AYUDA PARA ÚTILES ESCOLARES	3,600.00		
	04-01-01	01-05-04-13	AYUDA PARA ÚTILES ESCOLARES			3,600.00
	07-01-01	01-05-04-13	AYUDA PARA ÚTILES ESCOLARES	1,800.00		
	07-01-01	01-05-04-13	AYUDA PARA ÚTILES ESCOLARES			1,800.00
				SUMAS	3,626,943.29	3,626,943.29

De acuerdo a los registros contables la adecuación presupuestal al mes de julio es por la cantidad de \$ 3,626,943.29 (tres millones seiscientos veintiséis mil novecientos cuarenta y tres pesos 29/100 M.N.) mismos que se toman de la misma partida en lo correspondiente a meses posteriores del 2020.

Con base en los antecedentes y con la revisión de los reportes contables, así como con los considerandos referidos se estima viable dictaminar procedente, la propuesta de Acuerdo al siguiente:

ACUERDO:

UNICO: Con fundamento en el artículo 45, fracción IV, inciso a) y j) de la Ley del Municipio Libre del Estado de Colima y los artículos 8 en sus fracciones IV, V y VI, 24

"H. AYUNTAMIENTO COQUIMATLÁN, COLIMA"

Reforma S/N v Jesús Alcaraz. Coquimatlán. Col.. Tel: 32 3 03 33 v 32 307 48. C.Postal 28400.



COQUIMATLÁN

TESORERIA

H. AYUNTAMIENTO 2018-2021

y 25 de la Ley de Presupuesto, Contabilidad y Gasto Público Municipal es de autorizarse y SE AUTORIZA EL DICTAMEN DE TRANSFERENCIAS Y/O AMPLIACIONES Y DISMINUCIONES DE LAS PARTIDAS PRESUPUESTALES ORIGINALMENTE AUTORIZADAS AL PRESUPUESTO DE EGRESOS AL MES DE AGOSTO 2020.

Dado en el recinto oficial, el día 04 de septiembre del año 2020 dos mil veinte.

Atentamente
Sufragio Efectivo. No Reelección
Por la Comisión de Hacienda Municipal


LIC. LEONOR ALCARAZ MANZO
Presidente


T.A. HORMISDAS ESCAMILLA ALCARAZ
Secretario


MTRA. ELMA LUXIOLA JIMENEZ ZAMORA
Secretario


LIC. DANIEL FLORES ORTEGA
Secretario


C. ENF. MA. TERESA GUERRERO PADILLA
Secretario

"H. AYUNTAMIENTO COQUIMATLÁN, COLIMA"

Reforma S/N v Jesús Alcaráz. Coquimatlán. Col.. Tel: 32 3 03 33 v 32 307 48. C.Postal 28400.



H. Ayuntamiento de Coquimatlán Administración 2018-2021



COQUIMATLÁN

H. AYUNTAMIENTO 2018-2021

	<h2>Estado De Actividades</h2>



MUNICIPIO DE COQUIMATLAN, COL.
Sistema Integral de Contabilidad Gubernamental
ESTADO DE ACTIVIDADES
DEL 1 DE AGOSTO AL 31 DE AGOSTO DE 2020

Descripción de la Cuenta	Importe
INGRESOS	
INGRESOS DE GESTIÓN	
<i>IMPUESTOS</i>	
IMPUESTO SOBRE LOS INGRESOS	0.00
IMPUESTOS SOBRE EL PATRIMONIO	85,723.94
IMPUESTO SOBRE LA PRODUCCIÓN, EL CONSUMO Y LAS TRANSACCIONES	38,718.22
ACCESORIOS	19,076.79
<i>DERECHOS</i>	
DERECHOS POR EL USO, GOCE, APROVECHAMIENTO O EXPLOTACIÓN DE BIENES DE DOMINIO PÚBLICO	8,067.82
DERECHOS POR PRESTACIÓN DE SERVICIOS	78,390.30
OTROS DERECHOS	89,951.80
<i>PRODUCTOS DE TIPO CORRIENTE</i>	
PRODUCTOS DERIVADOS DEL USO Y APROVECHAMIENTO DE BIENES NO SUJETOS A RÉGIMEN DE DOMINIO PÚBLICO	260.64
OTROS PRODUCTOS QUE GENERAN INGRESOS CORRIENTES	16,528.03
<i>APROVECHAMIENTOS DE TIPO CORRIENTE</i>	
MULTAS	36,949.20
INDEMNIZACIONES	4,908.47
OTROS APROVECHAMIENTOS	0.00
TOTAL INGRESOS DE GESTIÓN	378,575.21
PARTICIPACIONES, APORTACIONES, TRANSFERENCIAS, ASIGNACIONES, SUBSIDIOS Y OTRAS AYUDAS	
<i>PARTICIPACIONES Y APORTACIONES</i>	
PARTICIPACIONES	5,435,329.66
APORTACIONES	2,700,464.00
CONVENIOS	1,000,000.00
TOTAL PARTICIPACIONES, APORTACIONES, TRANSFERENCIAS, ASIGNACIONES, SUBSIDIOS Y OTRAS AYUDAS	9,135,793.66
TOTAL INGRESOS	9,514,368.87
GASTOS Y OTRAS PÉRDIDAS	
GASTOS DE FUNCIONAMIENTO	
<i>SERVICIOS PERSONALES</i>	
REMUNERACIONES AL PERSONAL DE CARÁCTER PERMANENTE	2,233,839.54
REMUNERACIONES ADICIONALES Y ESPECIALES	246,288.40
SEGURIDAD SOCIAL	298,309.95
OTRAS PRESTACIONES SOCIALES Y ECONOMICAS	2,261,968.90
PAGO DE ESTIMULOS A SERVIDORES PUBLICOS	155,362.56
<i>MATERIALES Y SUMINISTROS</i>	
MATERIALES DE ADMINISTRACION, EMISION DE DOCUMENTOS Y ARTICULOS OFICIALES	25,272.72
MATERIALES Y ARTICULOS DE CONSTRUCCION Y DE REPARACION	16,717.03
PRODUCTOS QUIMICOS, FARMACEUTICOS Y DE LABORATORIO	2,170.00
COMBUSTIBLES, LUBRICANTES Y ADITIVOS	251,061.83
VESTUARIO, BLANCOS, PRENDAS DE PROTECCION Y ARTICULOS DEPORTIVOS	17,415.11
MATERIALES Y SUMINISTROS PARA SEGURIDAD	900.00
HERRAMIENTAS, REFACCIONES Y ACCESORIOS MENORES	1,917.23
<i>SERVICIOS GENERALES</i>	



MUNICIPIO DE COQUIMATLAN, COL.
Sistema Integral de Contabilidad Gubernamental
ESTADO DE ACTIVIDADES
DEL 1 DE AGOSTO AL 31 DE AGOSTO DE 2020

Descripción de la Cuenta	Importe
SERVICIOS BÁSICOS	452,223.00
SERVICIOS DE ARRENDAMIENTO	9,055.00
SERVICIOS PROFESIONALES, CIENTÍFICOS Y TÉCNICOS Y OTROS SERVICIOS	3,095.42
SERVICIOS FINANCIEROS, BANCARIOS Y COMERCIALES	2,055.68
SERVICIOS DE INSTALACION, REPARACION, MANTENIMIENTO Y CONSERVACION	129,168.74
SERVICIOS DE COMUNICACION SOCIAL Y PUBLICIDAD	0.00
SERVICIOS DE TRASLADO Y VIATICOS	0.00
SERVICIOS OFICIALES	23,743.60
OTROS SERVICIOS GENERALES	10,401.07
TOTAL GASTOS DE FUNCIONAMIENTO	6,140,965.78
TRANSFERENCIAS, ASIGNACIONES, SUBSIDIOS Y OTRAS AYUDAS	
<i>TRANSFERENCIAS AL RESTO DEL SECTOR PUBLICO</i>	
TRANSFERENCIAS A ENTIDADES FEDERATIVAS Y MUNICIPIOS	500,000.00
<i>AYUDAS SOCIALES</i>	
AYUDAS SOCIALES A PERSONAS	29,874.00
<i>PENSIONES Y JUBILACIONES</i>	
JUBILACIONES	542,715.73
TOTAL TRANSFERENCIAS, ASIGNACIONES, SUBSIDIOS Y OTRAS AYUDAS	1,072,589.73
INTERESES, COMISIONES Y OTROS GASTOS DE LA DEUDA PÚBLICA	
<i>INTERESES DE LA DEUDA PUBLICA</i>	
INTERESES DE LA DEUDA PÚBLICA INTERNA	40,338.19
TOTAL INTERESES, COMISIONES Y OTROS GASTOS DE LA DEUDA PÚBLICA	40,338.19
TOTAL GASTOS Y OTRAS PÉRDIDAS	7,253,893.70
RESULTADO DEL EJERCICIO (AHORRO/DESAHORRO)	2,260,475.17

PRESIDENTE MUNICIPAL

DR. JOSÉ GUADALUPE BENAVIDES FLORIAN

AYUNTAMIENTO CONSTITUCIONAL
DE COQUIMATLÁN, COL.
2018-2021
PRESIDENCIA

TESORERA MUNICIPAL

C.P. MA GUADALUPE ADAME GUTIERREZ

H. AYUNTAMIENTO CONSTITUCIONAL
DE COQUIMATLÁN, COL.
2018-2021
TESORERÍA

OFICIAL MAYOR MUNICIPAL

LIC. OCTAVIO TINTOS TRUJILLO

H. AYUNTAMIENTO CONSTITUCIONAL
DE COQUIMATLÁN, COL.
2018-2021
OFICIALIA MAYOR



MUNICIPIO DE COQUIMATLAN, COL.
Sistema Integral de Contabilidad Gubernamental
ESTADO DE ACTIVIDADES
DEL 1 DE AGOSTO AL 31 DE AGOSTO DE 2020

Descripción de la Cuenta	Importe (2020)	Importe (2019)
INGRESOS		
INGRESOS DE GESTIÓN		
<i>IMPUESTOS</i>		
CUOTAS Y APORTACIONES DE SEGURIDAD SOCIAL	143,518.95	427,659.72
CONTRIBUCIONES DE MEJORAS	0.00	0.00
DERECHOS	0.00	0.00
PRODUCTOS DE TIPO CORRIENTE	176,409.92	539,886.59
APROVECHAMIENTOS DE TIPO CORRIENTE	16,788.67	29,372.77
INGRESOS POR VENTA DE BIENES Y SERVICIOS	41,857.67	11,035.94
CONTRIBUCIONES NO COMPRENDIDAS EN LAS FRACCIONES DE LA LEY DE INGRESOS CAUSADAS EN EJERCICIOS FISCALES ANTERIORES PENDIENTES DE LIQUIDACIÓN O PAGO	0.00	0.00
0.00	0.00	0.00
TOTAL INGRESOS DE GESTIÓN	378,575.21	1,007,955.02
PARTICIPACIONES, APORTACIONES, TRANSFERENCIAS, ASIGNACIONES, SUBSIDIOS Y OTRAS AYUDAS		
<i>PARTICIPACIONES Y APORTACIONES</i>		
TRANSFERENCIAS, ASIGNACIONES, SUBSIDIOS Y OTRAS AYUDAS	9,135,793.66	7,789,917.43
0.00	0.00	0.00
TOTAL PARTICIPACIONES, APORTACIONES, TRANSFERENCIAS, ASIGNACIONES, SUBSIDIOS Y OTRAS AYUDAS	9,135,793.66	7,789,917.43
OTROS INGRESOS		
<i>INGRESOS FINANCIEROS</i>		
BENEFICIOS POR VARIACIÓN DE INVENTARIOS	0.00	0.00
DISMINUCIÓN DE ESTIMACIONES, PROVISIONES Y RESERVAS POR EXCESO	0.00	0.00
OTROS INGRESOS	0.00	0.00
INGRESOS EXTRAORDINARIOS	0.00	0.00
TOTAL OTROS INGRESOS	0.00	0.00
TOTAL INGRESOS	9,514,368.87	8,797,872.45
GASTOS Y OTRAS PÉRDIDAS		
GASTOS DE FUNCIONAMIENTO		
<i>SERVICIOS PERSONALES</i>		
MATERIALES Y SUMINISTROS	5,195,769.35	5,219,158.41
<i>SERVICIOS GENERALES</i>	315,453.92	287,131.88
	629,742.51	618,278.57


"BAJO PROTESTA DE DECIR VERDAD DECLARAMOS QUE LOS ESTADOS FINANCIEROS Y SUS NOTAS, SON RAZONABLEMENTE CORRECTOS Y SON RAZONABLEMENTE DEL EMISOR"



MUNICIPIO DE COQUIMATLAN, COL.
Sistema Integral de Contabilidad Gubernamental
ESTADO DE ACTIVIDADES
DEL 1 DE AGOSTO AL 31 DE AGOSTO DE 2020

Descripción de la Cuenta	Importe (2020)	Importe (2019)
AYUDAS DIVERSAS	0.00	0.00
ADEFAS	0.00	0.00
TOTAL GASTOS DE FUNCIONAMIENTO	6,140,965.78	6,124,568.86
TRANSFERENCIAS, ASIGNACIONES, SUBSIDIOS Y OTRAS AYUDAS		
TRANSFERENCIAS INTERNAS Y ASIGNACIONES AL SECTOR PÚBLICO	0.00	0.00
TRANSFERENCIAS AL RESTO DEL SECTOR PÚBLICO	500,000.00	500,000.00
SUBSIDIOS Y SUBENCIONES	0.00	0.00
AYUDAS SOCIALES	29,874.00	19,400.00
PENSIONES Y JUBILACIONES	542,715.73	0.00
TRANSFERENCIAS A FIDEICOMISOS, MANDATOS Y CONTRATOS ANALOGOS.	0.00	0.00
TRANSFERENCIAS A LA SEGURIDAD SOCIAL	0.00	0.00
DONATIVOS	0.00	0.00
TRANSFERENCIAS AL EXTERIOR	0.00	0.00
TOTAL TRANSFERENCIAS, ASIGNACIONES, SUBSIDIOS Y OTRAS AYUDAS	1,072,589.73	519,400.00
PARTICIPACIONES Y APORTACIONES		
PARTICIPACIONES	0.00	0.00
APORTACIONES	0.00	0.00
CONVENIOS	0.00	0.00
TOTAL PARTICIPACIONES Y APORTACIONES	0.00	0.00
INTERESES, COMISIONES Y OTROS GASTOS DE LA DEUDA PÚBLICA		
INTERESES DE LA DEUDA PÚBLICA	40,338.19	67,281.24
COMISIONES DE LA DEUDA PÚBLICA	0.00	0.00
GASTOS DE LA DEUDA PÚBLICA	0.00	0.00
COSTO POR CEBERTURAS	0.00	0.00
APOYOS FINANCIEROS	0.00	0.00
TOTAL INTERESES, COMISIONES Y OTROS GASTOS DE LA DEUDA PÚBLICA	40,338.19	67,281.24
OTROS GASTOS Y PÉRDIDAS EXTRAORDINARIAS		
ESTIMACIONES, DEPRECIACIONES, DETERIOROS, OBSOLESCENCIA Y AMORTIZACIONES	0.00	0.00
PROVISIONES	0.00	0.00
DISMINUCION DE INVENTARIOS	0.00	0.00
AUMENTO POR INSUFICIENCIA DE ESTIMACIONES POR PÉRDIDA O DETERIORO U OBSOLESCENCIA	0.00	0.00
AUMENTO POR INSUFICIENCIA DE PROVISIONES	0.00	0.00

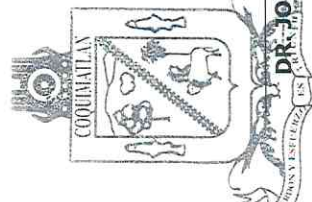
BAJO PROTESTA DE DECIR VERDAD DECLARAMOS QUE LOS ESTADOS FINANCIEROS Y SUS NOTAS, SON RAZONABLEMENTE CORRECTOS Y SON REPOSIBILIDAD DEL EMISOR



MUNICIPIO DE COQUIMATLAN, COL.
 Sistema Integral de Contabilidad Gubernamental
ESTADO DE ACTIVIDADES
DEL 1 DE AGOSTO AL 31 DE AGOSTO DE 2020

Descripción de la Cuenta	Importe (2020)	Importe (2019)
--------------------------	----------------	----------------



<i>OTROS GASTOS</i>	0.00	0.00
TOTAL OTROS GASTOS Y PÉRDIDAS EXTRAORDINARIAS	0.00	0.00
INVERSION PUBLICA <i>INVERSION PUBLICA NO CAPITALIZABLE</i>	0.00	0.00
TOTAL INVERSION PUBLICA	0.00	0.00
TOTAL GASTOS Y OTRAS PÉRDIDAS	7,253,893.70	6,711,250.10
RESULTADO DEL EJERCICIO (AHORRO/DESAHORRO)	2,260,475.17	2,086,622.35


 PRESIDENTE MUNICIPAL
DR. JOSÉ GUADALUPE BENAVIDES FLORIAN
 AYUNTAMIENTO CONSTITUCIONAL
 DE COQUIMATLÁN, COL.
 2018-2021
 PRESIDENCIA

TESORERA MUNICIPAL

C.P. MA GUADALUPE ADAME GUTIERREZ

 H. AYUNTAMIENTO CONSTITUCIONAL
 DE COQUIMATLÁN, COL.
 2018-2021
 TESORERÍA

OFICIAL MAYOR MUNICIPAL

LIC. OCTAVIO TINTOS TRUJILLO

 H. AYUNTAMIENTO CONSTITUCIONAL
 DE COQUIMATLÁN, COL.
 2018-2021
 OFICIALIA MAYOR



MUNICIPIO DE COQUIMATLAN, COL.
Sistema Integral de Contabilidad Gubernamental
ESTADO DE ACTIVIDADES
DEL 1 DE ENERO AL 31 DE AGOSTO DE 2020

Descripción de la Cuenta	Importe
INGRESOS	
INGRESOS DE GESTIÓN	
<i>IMPUESTOS</i>	
IMPUESTO SOBRE LOS INGRESOS	92,696.43
IMPUESTOS SOBRE EL PATRIMONIO	4,144,831.40
IMPUESTO SOBRE LA PRODUCCIÓN, EL CONSUMO Y LAS TRANSACCIONES	513,555.96
ACCESORIOS	187,512.58
<i>DERECHOS</i>	
DERECHOS POR EL USO, GOCE, APROVECHAMIENTO O EXPLOTACIÓN DE BIENES DE DOMINIO PÚBLICO	138,483.61
DERECHOS POR PRESTACIÓN DE SERVICIOS	1,758,440.49
OTROS DERECHOS	1,420,625.06
<i>PRODUCTOS DE TIPO CORRIENTE</i>	
PRODUCTOS DERIVADOS DEL USO Y APROVECHAMIENTO DE BIENES NO SUJETOS A RÉGIMEN DE DOMINIO PÚBLICO	692.65
OTROS PRODUCTOS QUE GENERAN INGRESOS CORRIENTES	167,075.40
<i>APROVECHAMIENTOS DE TIPO CORRIENTE</i>	
MULTAS	270,618.32
INDEMNIZACIONES	54,150.48
OTROS APROVECHAMIENTOS	1,882,666.00
TOTAL INGRESOS DE GESTIÓN	10,631,348.38
PARTICIPACIONES, APORTACIONES, TRANSFERENCIAS, ASIGNACIONES, SUBSIDIOS Y OTRAS AYUDAS	
<i>PARTICIPACIONES Y APORTACIONES</i>	
PARTICIPACIONES	43,384,462.18
APORTACIONES	20,145,542.00
CONVENIOS	1,000,000.00
TOTAL PARTICIPACIONES, APORTACIONES, TRANSFERENCIAS, ASIGNACIONES, SUBSIDIOS Y OTRAS AYUDAS	64,530,004.18
TOTAL INGRESOS	75,161,352.56
GASTOS Y OTRAS PÉRDIDAS	
GASTOS DE FUNCIONAMIENTO	
<i>SERVICIOS PERSONALES</i>	
REMUNERACIONES AL PERSONAL DE CARÁCTER PERMANENTE	17,937,592.22
REMUNERACIONES ADICIONALES Y ESPECIALES	2,154,617.28
SEGURIDAD SOCIAL	2,006,089.97
OTRAS PRESTACIONES SOCIALES Y ECONOMICAS	9,904,076.48
PAGO DE ESTIMULOS A SERVIDORES PUBLICOS	1,242,850.97
<i>MATERIALES Y SUMINISTROS</i>	
MATERIALES DE ADMINISTRACION, EMISION DE DOCUMENTOS Y ARTICULOS OFICIALES	298,435.48
MATERIALES Y ARTICULOS DE CONSTRUCCION Y DE REPARACION	61,925.09
PRODUCTOS QUIMICOS, FARMACEUTICOS Y DE LABORATORIO	13,747.77
COMBUSTIBLES, LUBRICANTES Y ADITIVOS	2,060,259.64
VESTUARIO, BLANCOS, PRENDAS DE PROTECCION Y ARTICULOS DEPORTIVOS	220,612.76
MATERIALES Y SUMINISTROS PARA SEGURIDAD	5,228.00
HERRAMIENTAS, REFACCIONES Y ACCESORIOS MENORES	14,826.18
<i>SERVICIOS GENERALES</i>	



MUNICIPIO DE COQUIMATLAN, COL.
Sistema Integral de Contabilidad Gubernamental
ESTADO DE ACTIVIDADES
DEL 1 DE ENERO AL 31 DE AGOSTO DE 2020

Descripción de la Cuenta	Importe
SERVICIOS BÁSICOS	3,037,852.00
SERVICIOS DE ARRENDAMIENTO	109,562.24
SERVICIOS PROFESIONALES, CIENTÍFICOS Y TÉCNICOS Y OTROS SERVICIOS	24,539.23
SERVICIOS FINANCIEROS, BANCARIOS Y COMERCIALES	29,693.70
SERVICIOS DE INSTALACION, REPARACION, MANTENIMIENTO Y CONSERVACION	1,041,355.93
SERVICIOS DE COMUNICACION SOCIAL Y PUBLICIDAD	44,826.20
SERVICIOS DE TRASLADO Y VIATICOS	20,042.00
SERVICIOS OFICIALES	754,016.07
OTROS SERVICIOS GENERALES	206,928.30
TOTAL GASTOS DE FUNCIONAMIENTO	41,189,077.51
TRANSFERENCIAS, ASIGNACIONES, SUBSIDIOS Y OTRAS AYUDAS	
<i>TRANSFERENCIAS AL RESTO DEL SECTOR PUBLICO</i>	
TRANSFERENCIAS A ENTIDADES FEDERATIVAS Y MUNICIPIOS	4,666,666.00
<i>AYUDAS SOCIALES</i>	
AYUDAS SOCIALES A PERSONAS	283,525.00
<i>PENSIONES Y JUBILACIONES</i>	
JUBILACIONES	4,297,562.40
TOTAL TRANSFERENCIAS, ASIGNACIONES, SUBSIDIOS Y OTRAS AYUDAS	9,247,753.40
INTERESES, COMISIONES Y OTROS GASTOS DE LA DEUDA PÚBLICA	
<i>INTERESES DE LA DEUDA PUBLICA</i>	
INTERESES DE LA DEUDA PÚBLICA INTERNA	413,764.39
TOTAL INTERESES, COMISIONES Y OTROS GASTOS DE LA DEUDA PÚBLICA	413,764.39
TOTAL GASTOS Y OTRAS PÉRDIDAS	50,850,595.30
RESULTADO DEL EJERCICIO (AHORRO/DESAHORRO)	24,310,757.26


 PRESIDENTE MUNICIPAL
DR. JOSE GUADALUPE BENAVIDES FLORIAN
 AYUNTAMIENTO CONSTITUCIONAL
 DE COQUIMATLÁN, COL.
 2018-2021
 PRESIDENCIA

TESORERA MUNICIPAL

C.P. MA GUADALUPE ADAME GUTIERREZ


 AYUNTAMIENTO CONSTITUCIONAL
 DE COQUIMATLÁN, COL.
 2018-2021
 TESORERÍA


 OFICIAL MAYOR MUNICIPAL
LIC. OCTAVIO TINTOS TRUJILLO
 H. AYUNTAMIENTO CONSTITUCIONAL
 DE COQUIMATLÁN, COL.
 2018-2021
 OFICIALÍA MAYOR



MUNICIPIO DE COQUIMATLAN, COL.
Sistema Integral de Contabilidad Gubernamental
ESTADO DE ACTIVIDADES
DEL 1 DE ENERO AL 31 DE AGOSTO DE 2020

	2020	2019
INGRESOS		
INGRESOS DE GESTIÓN		
IMPUESTOS		
CUOTAS Y APORTACIONES DE SEGURIDAD SOCIAL	4,938,596.37	5,429,388.03
CONTRIBUCIONES DE MEJORAS	0.00	0.00
DERECHOS	0.00	0.00
PRODUCTOS DE TIPO CORRIENTE	3,317,549.16	3,678,883.42
APROVECHAMIENTOS DE TIPO CORRIENTE	167,768.05	195,280.94
INGRESOS POR VENTA DE BIENES Y SERVICIOS	2,207,434.80	5,039,317.64
CONTRIBUCIONES NO COMPRENDIDAS EN LAS FRACCIONES DE LA LEY DE INGRESOS CAUSADAS EN EJERCICIOS FISCALES ANTERIORES PENDIENTES DE LIQUIDACIÓN O PAGO	0.00	0.00
	0.00	0.00
TOTAL INGRESOS DE GESTIÓN	10,631,348.38	14,342,870.03
PARTICIPACIONES, APORTACIONES, TRANSFERENCIAS, ASIGNACIONES, SUBSIDIOS Y OTRAS AYUDAS		
PARTICIPACIONES Y APORTACIONES	64,530,004.18	63,119,407.18
TRANSFERENCIAS, ASIGNACIONES, SUBSIDIOS Y OTRAS AYUDAS	0.00	0.00
TOTAL PARTICIPACIONES, APORTACIONES, TRANSFERENCIAS, ASIGNACIONES, SUBSIDIOS Y OTRAS AYUDAS	64,530,004.18	63,119,407.18
AYUDAS		
OTROS INGRESOS		
INGRESOS FINANCIEROS	0.00	0.00
BENEFICIOS POR VARIACIÓN DE INVENTARIOS	0.00	0.00
DISMINUCIÓN DE ESTIMACIONES, PROVISIONES Y RESERVAS POR EXCESO	0.00	0.00
OTROS INGRESOS	0.00	0.00
INGRESOS EXTRAORDINARIOS	0.00	0.00
TOTAL OTROS INGRESOS	0.00	0.00
TOTAL INGRESOS	75,161,352.56	77,462,277.21
GASTOS Y OTRAS PÉRDIDAS		
GASTOS DE FUNCIONAMIENTO		
SERVICIOS PERSONALES	33,245,226.92	32,748,955.30
MATERIALES Y SUMINISTROS	2,675,034.92	2,681,198.18
SERVICIOS GENERALES	5,268,815.67	7,142,494.04
AYUDAS DIVERSAS	0.00	0.00
ADEFAS	0.00	0.00

*BAJO PROTESTA DE DECIR VERDAD DECLARAMOS QUE LOS ESTADOS FINANCIEROS Y SUS NOTAS, SON RAZONABLEMENTE CORRECTOS Y SON REPOSNSABILIDAD DEL EMISOR"



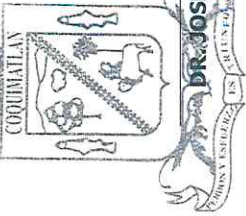
MUNICIPIO DE COQUIMATLAN, COL.
Sistema Integral de Contabilidad Gubernamental
ESTADO DE ACTIVIDADES
DEL 1 DE ENERO AL 31 DE AGOSTO DE 2020

	2020	2019
TOTAL GASTOS DE FUNCIONAMIENTO	41,189,077.51	42,572,647.52
TRANSFERENCIAS, ASIGNACIONES, SUBSIDIOS Y OTRAS AYUDAS		
TRANSFERENCIAS INTERNAS Y ASIGNACIONES AL SECTOR PÚBLICO	0.00	0.00
TRANSFERENCIAS AL RESTO DEL SECTOR PÚBLICO	4,666,666.00	4,000,000.00
SUBSIDIOS Y SUBENCIONES	0.00	0.00
AYUDAS SOCIALES	283,525.00	336,611.48
PENSIONES Y JUBILACIONES	4,297,562.40	0.00
TRANSFERENCIAS A FIDEICOMISOS, MANDATOS Y CONTRATOS ANALOGOS.	0.00	0.00
TRANSFERENCIAS A LA SEGURIDAD SOCIAL	0.00	0.00
DONATIVOS	0.00	0.00
TRANSFERENCIAS AL EXTERIOR	0.00	0.00
TOTAL TRANSFERENCIAS, ASIGNACIONES, SUBSIDIOS Y OTRAS AYUDAS	9,247,753.40	4,336,611.48
PARTICIPACIONES Y APORTACIONES		
PARTICIPACIONES	0.00	0.00
APORTACIONES	0.00	0.00
CONVENIOS	0.00	0.00
TOTAL PARTICIPACIONES Y APORTACIONES	0.00	0.00
INTERESES, COMISIONES Y OTROS GASTOS DE LA DEUDA PÚBLICA		
INTERESES DE LA DEUDA PÚBLICA	413,764.39	540,356.73
COMISIONES DE LA DEUDA PÚBLICA	0.00	0.00
GASTOS DE LA DEUDA PÚBLICA	0.00	0.00
COSTO POR CEBERTURAS	0.00	0.00
APOYOS FINANCIEROS	0.00	0.00
TOTAL INTERESES, COMISIONES Y OTROS GASTOS DE LA DEUDA PÚBLICA	413,764.39	540,356.73
OTROS GASTOS Y PÉRDIDAS EXTRAORDINARIAS		
ESTIMACIONES, DEPRECIACIONES, DETERIOROS, OBSOLESCENCIA Y AMORTIZACIONES	0.00	0.00
PROVISIONES	0.00	0.00
DISMINUCION DE INVENTARIOS	0.00	0.00
AUMENTO POR INSUFICIENCIA DE ESTIMACIONES POR PÉRDIDA O DETERIORO U OBSOLESCENCIA	0.00	0.00
AUMENTO POR INSUFICIENCIA DE PROVISIONES	0.00	0.00
OTROS GASTOS	0.00	0.00
TOTAL OTROS GASTOS Y PÉRDIDAS EXTRAORDINARIAS	0.00	0.00



MUNICIPIO DE COQUIMATLAN, COL.
 Sistema Integral de Contabilidad Gubernamental
ESTADO DE ACTIVIDADES
 DEL 1 DE ENERO AL 31 DE AGOSTO DE 2020

	2020	2019
INVERSION PUBLICA		
<i>INVERSION PUBLICA NO CAPITALIZABLE</i>	0.00	0.00
TOTAL INVERSION PUBLICA	0.00	0.00
TOTAL GASTOS Y OTRAS PÉRDIDAS	50,850,595.30	47,449,615.73
RESULTADO DEL EJERCICIO (AHORRO/DESAHORRO)	24,310,757.26	30,012,661.48


DR. JOSE GUADALUPE BENAVIDES FLORIAN
 PRESIDENTE MUNICIPAL
 AYUNTAMIENTO CONSTITUCIONAL
 DE COQUIMATLAN, COL.
 2018-2021
 PRESIDENCIA

TESORERA MUNICIPAL
C.P. MA GUADALUPE ALVARO GUTIERREZ

 AYUNTAMIENTO CONSTITUCIONAL
 DE COQUIMATLAN, COL.
 2018-2021
 TESORERÍA

OFICIAL MAYOR MUNICIPAL
LIC. OCTAVIO TINTOS TRUJILLO

 H. AYUNTAMIENTO CONSTITUCIONAL
 DE COQUIMATLAN, COL.
 2018-2021
 OFICIALIA MAYOR



H. Ayuntamiento de Coquimatlán Administración 2018-2021



COQUIMATLÁN

H. AYUNTAMIENTO 2018-2021

	<h2>Estado De Situación Financiera</h2>



MUNICIPIO DE COQUIMATLAN, COL.
Sistema Integral de Contabilidad Gubernamental
ESTADO DE SITUACION FINANCIERA
AL 31 DE AGOSTO DE 2020

Descripción de la Cuenta	Importe
ACTIVO	
ACTIVO CIRCULANTE	
<i>EFFECTIVO Y EQUIVALENTES</i>	
BANCOS/TESORERIA	28,708,786.76
DEPOSITOS DE FONDOS DE TERCEROS EN GARANTÍA Y/O ADMINISTRACIÓN	11,990.50
<i>DERECHOS A RECIBIR EFECTIVO O EQUIVALENTES</i>	
CUENTAS POR COBRAR A CORTO PLAZO	1,255,933.61
DEUDORES DIVERSOS POR COBRAR A CORTO PLAZO	839,445.57
INGRESOS POR RECUPERAR A CORTO PLAZO	1,000,000.00
DEUDORES POR ANTICIPOS DE TESORERIA A CORTO PLAZO	33,413.03
PRESTAMOS OTORGADOS A CORTO PLAZO	16,999,618.82
<i>DERECHOS A RECIBIR BIENES O SERVICIOS</i>	
ANTICIPO A PROVEEDORES POR ADQUISICIÓN DE BIENES Y PRESTACIÓN DE SERVICIOS A CORTO PLAZO	1,598,685.76
ANTICIPO A CONTRATISTAS POR OBRAS PÚBLICAS A CORTO PLAZO	541,702.13
TOTAL ACTIVOS CIRCULANTES	50,989,576.18
ACTIVO NO CIRCULANTE	
<i>BIENES INMUEBLES, INFRAESTRUCTURA Y CONSTRUCCIONES EN PROCESO</i>	
VIVIENDAS	6,474,064.26
EDIFICIOS NO HABITACIONALES	4,386,372.60
CONSTRUCCIONES EN PROCESO EN BIENES DE DOMINIO PÚBLICO	109,141,055.60
CONSTRUCCIONES EN PROCESO EN BIENES PROPIOS	14,190,162.21
<i>BIENES MUEBLES</i>	
MOBILIARIO Y EQUIPO DE ADMINISTRACIÓN	12,384,245.44
MOBILIARIO Y EQUIPO EDUCACIONAL Y RECREATIVO	963,788.00
EQUIPO DE DEFENSA Y SEGURIDAD	1,155,015.46
<i>ACTIVOS DIFERIDOS</i>	
ESTUDIOS, FORMULACIÓN Y EVALUACIÓN DE PROYECTOS	699,254.88
TOTAL ACTIVOS NO CIRCULANTES	149,393,958.45
TOTAL DEL ACTIVO	200,383,534.63
PASIVO	
PASIVO CIRCULANTE	
<i>CUENTAS POR PAGAR A CORTO PLAZO</i>	
SERVICIOS PERSONALES POR PAGAR A CORTO PLAZO	7,636,251.07
PROVEEDORES POR PAGAR A CORTO PLAZO	462,914.81
CONTRATISTAS POR OBRAS PÚBLICAS POR PAGAR A CORTO PLAZO	286,046.21
TRANSFERENCIAS OTORGADAS POR PAGAR A CORTO PLAZO	-312,008.09
RETENCIONES Y CONTRIBUCIONES POR PAGAR A CORTO PLAZO	23,237,972.41
DEVOLUCIONES DE LA LEY DE INGRESO POR PAGAR A CORTO PLAZO	-1,038.86
OTRAS CUENTAS POR PAGAR A CORTO PLAZO	8,052,097.43
<i>DOCUMENTOS POR PAGAR A CORTO PLAZO</i>	
OTROS DOCUMENTOS POR PAGAR A CORTO PLAZO	74,274.31
<i>PORCIÓN A CORTO PLAZO DE LA DEUDA PÚBLICA A LARGO PLAZO</i>	
PORCIÓN A CORTO PLAZO DE LA DEUDA PÚBLICA INTERNA	9,715,531.12
<i>FONDOS Y BIENES DE TERCEROS EN GARANTÍA Y/O ADMINISTRACIÓN A CORTO PLAZO</i>	
FONDOS EN GARANTÍA A CORTO PLAZO	67,319.34
<i>OTROS PASIVOS A CORTO PLAZO</i>	

"BAJO PROTESTA DE DECIR VERDAD DECLARAMOS QUE LOS ESTADOS FINANCIEROS Y SUS NOTAS, SON RAZONABLEMENTE CORRECTOS Y SON RESPONSABILIDAD DEL EMISOR"



MUNICIPIO DE COQUIMATLAN, COL.
 Sistema Integral de Contabilidad Gubernamental
ESTADO DE SITUACION FINANCIERA
 AL 31 DE AGOSTO DE 2020

Descripción de la Cuenta	Importe
INGRESOS POR CLASIFICAR	97,085.12
TOTAL PASIVOS CIRCULANTES	49,316,444.87
PASIVO NO CIRCULANTE	
<i>DEUDA PÚBLICA A LARGO PLAZO</i>	
PRÉSTAMOS DE LA DEUDA INTERNA POR PAGAR A LARGO PLAZO	7,737,097.67
TOTAL PASIVOS NO CIRCULANTES	7,737,097.67
TOTAL DEL PASIVO	57,053,542.54
HACIENDA PUBLICA/ PATRIMONIO	
HACIENDA PUBLICA/ PATRIMONIO GENERADO	
<i>RESULTADO DEL EJERCICIO (AHORRO/DESAHORRO)</i>	24,310,757.26
<i>RESULTADOS DE EJERCICIOS ANTERIORES</i>	106,744,730.32
<i>RESERVAS</i>	12,274,504.51
TOTAL HACIENDA PUBLICA/ PATRIMONIO GENERADO	143,329,992.09
TOTAL HACIENDA PUBLICA/ PATRIMONIO	143,329,992.09
TOTAL DEL PASIVO Y HACIENDA PUBLICA/ PATRIMONIO	200,383,534.63

TESORERA MUNICIPAL

C.P. MA GUADALUPE ADAME GUTIERREZ

PRESIDENTE MUNICIPAL

DR. JOSE GUADALUPE BENAVIDES FLORIAN

OFICIAL MAYOR MUNICIPAL

LIC. OCTAVIO TINTOS TRUJILLO



H. AYUNTAMIENTO CONSTITUCIONAL
 DE COQUIMATLÁN, COL.
 2018-2021

PRESIDENCIA



H. AYUNTAMIENTO CONSTITUCIONAL
 DE COQUIMATLÁN, COL.
 2018-2021

TESORERÍA



H. AYUNTAMIENTO CONSTITUCIONAL
 DE COQUIMATLÁN, COL.
 2018-2021

OFICIALÍA MAYOR



MUNICIPIO DE COQUIMATLAN, COL.
Sistema Integral de Contabilidad Gubernamental
ESTADO DE SITUACION FINANCIERA
AL 31 DE AGOSTO DE 2020

	2020	2019
ACTIVO		
ACTIVO CIRCULANTE		
<i>EFFECTIVO Y EQUIVALENTES</i>	28,720,777.26	21,777,390.33
<i>DERECHOS A RECIBIR EFECTIVO O EQUIVALENTES</i>	20,128,411.03	17,616,551.12
<i>DERECHOS A RECIBIR BIENES O SERVICIOS</i>	2,140,387.89	2,140,387.89
<i>INVENTARIOS</i>	0.00	0.00
<i>ALMACÉN</i>	0.00	0.00
<i>ESTIMACIÓN POR PÉRDIDAS O DETERIORO DE ACTIVOS CIRCULANTES</i>	0.00	0.00
<i>OTROS ACTIVOS CIRCULANTES</i>	0.00	0.00
TOTAL ACTIVOS CIRCULANTES	50,989,576.18	41,534,329.34
ACTIVO NO CIRCULANTE		
<i>INVERSIONES FINANCIERAS A LARGO PLAZO</i>	0.00	0.00
<i>DERECHOS A RECIBIR EFECTIVO O EQUIVALENTES A LARGO PLAZO</i>	0.00	0.00
<i>BIENES INMUEBLES, INFRAESTRUCTURA Y CONSTRUCCIONES EN PROCESO</i>	134,191,654.67	120,411,697.41
<i>BIENES MUEBLES</i>	14,503,048.90	14,066,814.90
<i>ACTIVOS INTANGIBLES</i>	0.00	0.00
<i>DEPRECIACIONES, DETERIORO Y AMORTIZACIONES ACUMULADAS DE BIENES</i>	0.00	0.00
<i>ACTIVOS DIFERIDOS</i>	699,254.88	699,254.88
<i>ESTIMACIÓN POR PÉRDIDAS O DETERIORO DE ACTIVOS NO CIRCULANTES</i>	0.00	0.00
<i>OTROS ACTIVOS NO CIRCULANTES</i>	0.00	0.00
TOTAL ACTIVOS NO CIRCULANTES	149,393,958.45	135,177,767.19
TOTAL DEL ACTIVO	200,383,534.63	176,712,096.53
PASIVO		
PASIVO CIRCULANTE		
<i>CUENTAS POR PAGAR A CORTO PLAZO</i>	39,362,234.98	38,054,119.46
<i>DOCUMENTOS POR PAGAR A CORTO PLAZO</i>	74,274.31	74,274.31
<i>PORCIÓN A CORTO PLAZO DE LA DEUDA PÚBLICA A LARGO PLAZO</i>	9,715,531.12	9,891,674.10
<i>TÍTULOS Y VALORES A CORTO PLAZO</i>	0.00	0.00
<i>PASIVOS DIFERIDOS A CORTO PLAZO</i>	0.00	0.00
<i>FONDOS Y BIENES DE TERCEROS EN GARANTÍA Y/O ADMINISTRACIÓN A CORTO PLAZO</i>	67,319.34	67,319.34
<i>PROVISIONES A CORTO PLAZO</i>	0.00	0.00
<i>OTROS PASIVOS A CORTO PLAZO</i>	97,085.12	97,085.12
TOTAL PASIVOS CIRCULANTES	49,316,444.87	48,184,472.33
PASIVO NO CIRCULANTE		
<i>CUENTAS POR PAGAR A LARGO PLAZO</i>	0.00	0.00
<i>DOCUMENTOS POR PAGAR A LARGO PLAZO</i>	0.00	0.00
<i>DEUDA PÚBLICA A LARGO PLAZO</i>	7,737,097.67	6,866,097.19
<i>PASIVOS DIFERIDOS A LARGO PLAZO</i>	0.00	0.00
<i>FONDOS Y BIENES DE TERCEROS EN GARANTÍA Y/O ADMINISTRACIÓN A LARGO PLAZO</i>	0.00	0.00
<i>PROVISIONES A LARGO PLAZO</i>	0.00	0.00
TOTAL PASIVOS NO CIRCULANTES	7,737,097.67	6,866,097.19
TOTAL DEL PASIVO	57,053,542.54	55,050,569.52



MUNICIPIO DE COQUIMATLAN, COL.
Sistema Integral de Contabilidad Gubernamental
ESTADO DE SITUACION FINANCIERA
AL 31 DE AGOSTO DE 2020

	2020	2019
HACIENDA PUBLICA/ PATRIMONIO		
HACIENDA PUBLICA/ PATRIMONIO CONTRIBUIDO		
APORTACIONES	0.00	0.00
DONACIONES DE CAPITAL	0.00	0.00
ACTUALIZACIÓN DE LA HACIENDA PÚBLICA/ PATRIMONIO	0.00	0.00
TOTAL HACIENDA PUBLICA/ PATRIMONIO CONTRIBUIDO	0.00	0.00
HACIENDA PUBLICA/ PATRIMONIO GENERADO		
RESULTADO DEL EJERCICIO (AHORRO/DESAHORRO)	24,310,757.26	30,012,661.48
RESULTADOS DE EJERCICIOS ANTERIORES	106,744,730.32	79,374,361.02
REVALÚOS	0.00	0.00
RESERVAS	12,274,504.51	12,274,504.51
RECTIFICACIONES DE RESULTADOS DE EJERCICIOS ANTERIORES	0.00	0.00
TOTAL HACIENDA PUBLICA/ PATRIMONIO GENERADO	143,329,992.09	121,661,527.01
EXCESO O INSUFICIENCIA EN LA ACTUALIZACION DE LA HACIENDA PUBLICA/ PATRIMONIO		
RESULTADO POR POSICIÓN MONETARIA	0.00	0.00
RESULTADO POR TENENCIA DE ACTIVOS NO MONETARIOS	0.00	0.00
TOTAL EXCESO O INSUFICIENCIA EN LA ACTUALIZACION DE LA HACIENDA PUBLICA/ PATRIMONIO	0.00	0.00
TOTAL HACIENDA PUBLICA/ PATRIMONIO	143,329,992.09	121,661,527.01
TOTAL DEL PASIVO Y HACIENDA PUBLICA/ PATRIMONIO	200,383,534.63	176,712,096.53

TESORERA MUNICIPAL

C.P. MA GUADALUPE ADAME GUTIERREZ

PRESIDENTE MUNICIPAL

DR. JOSE GUADALUPE BENAVIDES FLORIAN

OFICIAL MAYOR MUNICIPAL

LIC. OCTAVIO TINTOS TRUJILLO

AYUNTAMIENTO CONSTITUCIONAL DE COQUIMATLAN, COL. 2018-2021
PRESIDENCIA

H. AYUNTAMIENTO CONSTITUCIONAL DE COQUIMATLAN, COL. 2018-2021
TESORERÍA

H. AYUNTAMIENTO CONSTITUCIONAL DE COQUIMATLAN, COL. 2018-2021
OFICIALÍA MAYOR



**H. Ayuntamiento de Coquimatlán
Administración 2018-2021**



COQUIMATLÁN

H. AYUNTAMIENTO 2018-2021

	Estado de Cambios de Situación Financiera



MUNICIPIO DE COQUIMATLAN, COL.
Sistema Integral de Contabilidad Gubernamental
ESTADO DE CAMBIOS EN LA SITUACION FINANCIERA
1 DE ENERO AL 31 DE AGOSTO DE 2020

Descripción de la Cuenta	Origen	Aplicación
ACTIVO		
ACTIVO CIRCULANTE		
<i>EFFECTIVO Y EQUIVALENTES</i>		
EFFECTIVO	0.00	0.00
BANCOS/TESORERIA	0.00	12,184,692.62
DEPOSITOS DE FONDOS DE TERCEROS EN GARANTÍA Y/O ADMINISTRACIÓN	0.00	0.00
<i>DERECHOS A RECIBIR EFFECTIVO O EQUIVALENTES</i>		
CUENTAS POR COBRAR A CORTO PLAZO	573,261.08	0.00
DEUDORES DIVERSOS POR COBRAR A CORTO PLAZO	145,906.72	0.00
INGRESOS POR RECUPERAR A CORTO PLAZO	0.00	1,000,000.00
DEUDORES POR ANTICIPOS DE TESORERIA A CORTO PLAZO	0.00	17,650.91
PRESTAMOS OTORGADOS A CORTO PLAZO	64,196.68	0.00
<i>DERECHOS A RECIBIR BIENES O SERVICIOS</i>		
ANTICIPO A PROVEEDORES POR ADQUISICIÓN DE BIENES Y PRESTACIÓN DE SERVICIOS A CORTO PLAZO	0.00	0.00
ANTICIPO A CONTRATISTAS POR OBRAS PÚBLICAS A CORTO PLAZO	0.00	0.00
TOTAL ACTIVO CIRCULANTE	783,364.48	13,202,343.53
ACTIVO NO CIRCULANTE		
<i>BIENES INMUEBLES, INFRAESTRUCTURA Y CONSTRUCCIONES EN PROCESO</i>		
CONSTRUCCIONES EN PROCESO EN BIENES DE DOMINIO PÚBLICO	0.00	1,237,641.83
<i>BIENES MUEBLES</i>		
MOBILIARIO Y EQUIPO DE ADMINISTRACIÓN	0.00	428,754.00
TOTAL ACTIVO NO CIRCULANTE	0.00	1,666,395.83
TOTAL ACTIVO	783,364.48	14,868,739.36
PASIVO		
PASIVO CIRCULANTE		
<i>CUENTAS POR PAGAR A CORTO PLAZO</i>		
SERVICIOS PERSONALES POR PAGAR A CORTO PLAZO	1,209,814.12	0.00
PROVEEDORES POR PAGAR A CORTO PLAZO	24,479.12	0.00
CONTRATISTAS POR OBRAS PÚBLICAS POR PAGAR A CORTO PLAZO	0.00	5,011,182.48
TRANSFERENCIAS OTORGADAS POR PAGAR A CORTO PLAZO	0.00	889,624.35
RETENCIONES Y CONTRIBUCIONES POR PAGAR A CORTO PLAZO	74,168.14	0.00
OTRAS CUENTAS POR PAGAR A CORTO PLAZO	0.00	1,517,326.27
<i>DOCUMENTOS POR PAGAR A CORTO PLAZO</i>		
OTROS DOCUMENTOS POR PAGAR A CORTO PLAZO	0.00	0.00
<i>PORCIÓN A CORTO PLAZO DE LA DEUDA PÚBLICA A LARGO PLAZO</i>		
PORCIÓN A CORTO PLAZO DE LA DEUDA PÚBLICA INTERNA	0.00	3,757,132.67
TOTAL PASIVO CIRCULANTE	1,308,461.38	11,175,265.77
PASIVO NO CIRCULANTE		
<i>DEUDA PÚBLICA A LARGO PLAZO</i>		
PRÉSTAMOS DE LA DEUDA INTERNA POR PAGAR A LARGO PLAZO	871,000.48	0.00
TOTAL PASIVO NO CIRCULANTE	871,000.48	0.00
TOTAL PASIVO	2,179,461.86	11,175,265.77
HACIENDA PUBLICA/ PATRIMONIO		

"BAJO PROTESTA DE DECIR VERDAD DECLARAMOS QUE LOS ESTADOS FINANCIEROS Y SUS NOTAS, SON RAZONABLEMENTE CORRECTOS Y SON REPOSABILIDAD DEL EMISOR"

Fecha: 04/09/2020 01:46:26 p.m.

Pág.: 1



MUNICIPIO DE COQUIMATLAN, COL.
Sistema Integral de Contabilidad Gubernamental
ESTADO DE CAMBIOS EN LA SITUACION FINANCIERA
1 DE ENERO AL 31 DE AGOSTO DE 2020

Descripción de la Cuenta	Origen	Aplicación
HACIENDA PUBLICA/ PATRIMONIO GENERADO		
<i>RESULTADO DEL EJERCICIO (AHORRO/DESAHORRO)</i>	24,310,757.26	0.00
<i>RESULTADOS DE EJERCICIOS ANTERIORES</i>	0.00	1,229,578.47
TOTAL HACIENDA PUBLICA/ PATRIMONIO GENERADO	24,310,757.26	1,229,578.47
TOTAL HACIENDA PUBLICA/ PATRIMONIO	24,310,757.26	1,229,578.47
TOTAL PASIVO Y HACIENDA PUBLICA/ PATRIMONIO	26,490,219.12	12,404,844.24



MUNICIPIO DE COQUIMATLAN, COL.
Sistema Integral de Contabilidad Gubernamental
ESTADO DE CAMBIOS EN LA SITUACION FINANCIERA
1 DE ENERO AL 31 DE AGOSTO DE 2020

	Origen	Aplicación
ACTIVO		
ACTIVO CIRCULANTE		
EFFECTIVO Y EQUIVALENTES	0.00	12,184,692.62
DERECHOS A RECIBIR EFECTIVO O EQUIVALENTES	0.00	234,286.43
DERECHOS A RECIBIR BIENES O SERVICIOS	0.00	0.00
INVENTARIOS	0.00	0.00
ALMACÉN	0.00	0.00
ESTIMACIÓN POR PÉRDIDAS O DETERIORO DE ACTIVOS CIRCULANTES	0.00	0.00
OTROS ACTIVOS CIRCULANTES	0.00	0.00
TOTAL ACTIVO CIRCULANTE	0.00	12,418,979.05
ACTIVO NO CIRCULANTE		
INVERSIONES FINANCIERAS A LARGO PLAZO	0.00	0.00
DERECHOS A RECIBIR EFECTIVO O EQUIVALENTES A LARGO PLAZO	0.00	0.00
BIENES INMUEBLES, INFRAESTRUCTURA Y CONSTRUCCIONES EN PROCESO	0.00	1,237,641.83
BIENES MUEBLES	0.00	428,754.00
ACTIVOS INTANGIBLES	0.00	0.00
DEPRECIACIONES, DETERIORO Y AMORTIZACIONES ACUMULADAS DE BIENES	0.00	0.00
ACTIVOS DIFERIDOS	0.00	0.00
ESTIMACIÓN POR PÉRDIDAS O DETERIORO DE ACTIVOS NO CIRCULANTES	0.00	0.00
OTROS ACTIVOS NO CIRCULANTES	0.00	0.00
TOTAL ACTIVO NO CIRCULANTE	0.00	1,666,395.83
TOTAL ACTIVO	0.00	14,085,374.88
PASIVO		
PASIVO CIRCULANTE		
CUENTAS POR PAGAR A CORTO PLAZO	0.00	6,109,671.72
DOCUMENTOS POR PAGAR A CORTO PLAZO	0.00	0.00
PORCIÓN A CORTO PLAZO DE LA DEUDA PÚBLICA A LARGO PLAZO	0.00	3,757,132.67
TÍTULOS Y VALORES A CORTO PLAZO	0.00	0.00
PASIVOS DIFERIDOS A CORTO PLAZO	0.00	0.00
FONDOS Y BIENES DE TERCEROS EN GARANTÍA Y/O ADMINISTRACIÓN A CORTO PLAZO	0.00	0.00
PROVISIONES A CORTO PLAZO	0.00	0.00
OTROS PASIVOS A CORTO PLAZO	0.00	0.00
TOTAL PASIVO CIRCULANTE	0.00	9,866,804.39
PASIVO NO CIRCULANTE		
CUENTAS POR PAGAR A LARGO PLAZO	0.00	0.00
DOCUMENTOS POR PAGAR A LARGO PLAZO	0.00	0.00
DEUDA PÚBLICA A LARGO PLAZO	871,000.48	0.00
PASIVOS DIFERIDOS A LARGO PLAZO	0.00	0.00
FONDOS Y BIENES DE TERCEROS EN GARANTÍA Y/O ADMINISTRACIÓN A LARGO PLAZO	0.00	0.00
PROVISIONES A LARGO PLAZO	0.00	0.00
TOTAL PASIVO NO CIRCULANTE	871,000.48	0.00
TOTAL PASIVO	871,000.48	9,866,804.39

HACIENDA PUBLICA/ PATRIMONIO

HACIENDA PUBLICA/ PATRIMONIO CONTRIBUIDO

"BAJO PROTESTA DE DECIR VERDAD DECLARAMOS QUE LOS ESTADOS FINANCIEROS Y SUS NOTAS, SON RAZONABLEMENTE CORRECTOS Y SON RESPONSABILIDAD DEL EMISOR"

Fecha: 04/09/2020 01:47:20 p.m.

Pág.: 1



MUNICIPIO DE COQUIMATLAN, COL.
Sistema Integral de Contabilidad Gubernamental
ESTADO DE CAMBIOS EN LA SITUACION FINANCIERA
1 DE ENERO AL 31 DE AGOSTO DE 2020

	Origen	Aplicación
<i>APORTACIONES</i>	0.00	0.00
<i>DONACIONES DE CAPITAL</i>	0.00	0.00
<i>ACTUALIZACIÓN DE LA HACIENDA PÚBLICA/ PATRIMONIO</i>	0.00	0.00
TOTAL HACIENDA PUBLICA/ PATRIMONIO CONTRIBUIDO	0.00	0.00
HACIENDA PUBLICA/ PATRIMONIO GENERADO		
<i>RESULTADO DEL EJERCICIO (AHORRO/DESAHORRO)</i>	24,310,757.26	0.00
<i>RESULTADOS DE EJERCICIOS ANTERIORES</i>	0.00	1,229,578.47
<i>REVALÚOS</i>	0.00	0.00
<i>RESERVAS</i>	0.00	0.00
<i>RECTIFICACIONES DE RESULTADOS DE EJERCICIOS ANTERIORES</i>	0.00	0.00
TOTAL HACIENDA PUBLICA/ PATRIMONIO GENERADO	24,310,757.26	1,229,578.47
EXCESO O INSUFICIENCIA EN LA ACTUALIZACION DE LA HACIENDA PUBLICA/ PATRIMONIO		
<i>RESULTADO POR POSICIÓN MONETARIA</i>	0.00	0.00
<i>RESULTADO POR TENENCIA DE ACTIVOS NO MONETARIOS</i>	0.00	0.00
TOTAL EXCESO O INSUFICIENCIA EN LA ACTUALIZACION DE LA HACIENDA PUBLICA/ PATRIMONIO	0.00	0.00
TOTAL HACIENDA PUBLICA/ PATRIMONIO	24,310,757.26	1,229,578.47
TOTAL PASIVO Y HACIENDA PUBLICA/ PATRIMONIO	25,181,757.74	11,096,382.86



H. Ayuntamiento de Coquimatlán Administración 2018-2021



COQUIMATLÁN

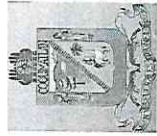
El Ayuntamiento 2018-2021

	Estado analítico del activo



MUNICIPIO DE COQUIMATLAN, COL.
Sistema Integral de Contabilidad Gubernamental
ESTADO ANALITICO DEL ACTIVO
DEL 1 DE AGOSTO AL 31 DE AGOSTO DE 2020

Descripción de la Cuenta	Saldo Inicial	Cargos del Periodo	Abonos del Periodo	Saldo Final	Variación del Periodo
ACTIVO					
ACTIVO CIRCULANTE	48,900,897.22	13,030,414.76	10,941,735.80	50,989,576.18	2,088,678.96
EFFECTIVO Y EQUIVALENTES	26,883,819.52	11,423,805.99	9,586,848.25	28,720,777.26	1,836,957.74
BANCOS/TESORERIA	26,871,829.02	11,423,805.99	9,586,848.25	28,708,786.76	1,836,957.74
DEPOSITOS DE FONDOS DE TERCEROS EN GARANTÍA Y/O ADMINISTRACIÓN	11,990.50	0.00	0.00	11,990.50	0.00
DERECHOS A RECIBIR EFFECTIVO O EQUIVALENTES	19,876,689.81	368,966.94	117,245.72	20,128,411.03	251,721.22
CUENTAS POR COBRAR A CORTO PLAZO	1,264,975.17	12,000.00	21,041.56	1,255,933.61	-9,041.56
DEUDORES DIVERSOS POR COBRAR A CORTO PLAZO	839,445.57	0.00	0.00	839,445.57	0.00
INGRESOS POR RECUPERAR A CORTO PLAZO	1,000,000.00	0.00	0.00	1,000,000.00	0.00
DEUDORES POR ANTICIPOS DE TESORERIA A CORTO PLAZO	33,413.03	20,088.94	20,088.94	33,413.03	0.00
PRESTAMOS OTORGADOS A CORTO PLAZO	16,738,856.04	336,878.00	76,115.22	16,999,618.82	260,762.78
DERECHOS A RECIBIR BIENES O SERVICIOS	2,140,387.89	1,237,641.83	1,237,641.83	2,140,387.89	0.00
ANTICIPO A PROVEEDORES POR ADQUISICIÓN DE BIENES Y PRESTACIÓN DE SERVICIOS A CORTO PLAZO	1,598,685.76	0.00	0.00	1,598,685.76	0.00
ANTICIPO A CONTRATISTAS POR OBRAS PÚBLICAS A CORTO PLAZO	541,702.13	1,237,641.83	1,237,641.83	541,702.13	0.00
ACTIVO NO CIRCULANTE	148,156,316.62	2,475,283.66	1,237,641.83	149,393,958.45	1,237,641.83
BIENES INMUEBLES, INFRAESTRUCTURA Y CONSTRUCCIONES EN PROCESO	132,954,012.84	2,475,283.66	1,237,641.83	134,191,654.67	1,237,641.83
VIVIENDAS	6,474,064.26	0.00	0.00	6,474,064.26	0.00
EDIFICIOS NO HABITACIONALES	4,386,372.60	0.00	0.00	4,386,372.60	0.00
CONSTRUCCIONES EN PROCESO EN BIENES DE DOMINIO PÚBLICO	107,903,413.77	2,475,283.66	1,237,641.83	109,141,055.60	1,237,641.83
CONSTRUCCIONES EN PROCESO EN BIENES PROPIOS	14,190,162.21	0.00	0.00	14,190,162.21	0.00
BIENES MUEBLES	14,503,048.90	0.00	0.00	14,503,048.90	0.00
MOBILIARIO Y EQUIPO DE ADMINISTRACIÓN	12,384,245.44	0.00	0.00	12,384,245.44	0.00
MOBILIARIO Y EQUIPO EDUCACIONAL Y RECREATIVO	963,788.00	0.00	0.00	963,788.00	0.00
EQUIPO DE DEFENSA Y SEGURIDAD	1,155,015.46	0.00	0.00	1,155,015.46	0.00
ACTIVOS DIFERIDOS	699,254.88	0.00	0.00	699,254.88	0.00
ESTUDIOS, FORMULACIÓN Y EVALUACIÓN DE PROYECTOS	699,254.88	0.00	0.00	699,254.88	0.00
TOTAL:	197,057,213.84	15,505,698.42	12,179,377.63	200,383,534.63	3,326,320.79




MUNICIPIO DE COQUIMATLAN, COL.
 Sistema Integral de Contabilidad Gubernamental
ESTADO ANALITICO DEL ACTIVO
DEL 1 DE ENERO AL 31 DE AGOSTO DE 2020

Descripción de la Cuenta	Saldo Inicial	Cargos del Periodo	Abonos del Periodo	Saldo Final	Variación del Periodo
ACTIVO					
ACTIVO CIRCULANTE	38,570,597.13	97,911,462.45	85,492,483.40	50,989,576.18	12,418,979.05
EFFECTIVO Y EQUIVALENTES	16,536,084.64	94,409,977.99	82,225,285.37	28,720,777.26	12,184,692.62
EFFECTIVO	0.00	57,653.18	57,653.18	0.00	0.00
BANCOS/TESORERIA	16,524,094.14	94,348,228.81	82,163,536.19	28,708,786.76	12,184,692.62
DEPOSITOS DE FONDOS DE TERCEROS EN GARANTÍA Y/O ADMINISTRACIÓN	11,990.50	4,096.00	4,096.00	11,990.50	0.00
DERECHOS A RECIBIR EFFECTIVO O EQUIVALENTES	19,894,124.60	2,171,292.63	1,937,006.20	20,128,411.03	234,286.43
CUENTAS POR COBRAR A CORTO PLAZO	1,829,194.69	444,733.69	1,017,994.77	1,255,933.61	-573,261.08
DEUDORES DIVERSOS POR COBRAR A CORTO PLAZO	985,352.29	50,628.47	196,535.19	839,445.57	-145,906.72
INGRESOS POR RECUPERAR A CORTO PLAZO	0.00	1,000,000.00	0.00	1,000,000.00	1,000,000.00
DEUDORES POR ANTICIPOS DE TESORERIA A CORTO PLAZO	15,762.12	181,671.47	164,020.56	33,413.03	17,650.91
PRESTAMOS OTORGADOS A CORTO PLAZO	17,063,815.50	494,259.00	558,455.68	16,999,618.82	-64,196.68
DERECHOS A RECIBIR BIENES O SERVICIOS	2,140,387.89	1,330,191.83	1,330,191.83	2,140,387.89	0.00
ANTICIPO A PROVEEDORES POR ADQUISICIÓN DE BIENES Y PRESTACIÓN DE SERVICIOS A CORTO PLAZO	1,598,685.76	92,550.00	92,550.00	1,598,685.76	0.00
ANTICIPO A CONTRATISTAS POR OBRAS PÚBLICAS A CORTO PLAZO	541,702.13	1,237,641.83	1,237,641.83	541,702.13	0.00
ACTIVO NO CIRCULANTE	147,727,562.62	2,904,037.66	1,237,641.83	149,393,958.45	1,666,395.83
BIENES INMUEBLES, INFRAESTRUCTURA Y CONSTRUCCIONES EN PROCESO	132,954,012.84	2,475,283.66	1,237,641.83	134,191,654.67	1,237,641.83
VIVIENDAS	6,474,064.26	0.00	0.00	6,474,064.26	0.00
EDIFICIOS NO HABITACIONALES	4,386,372.60	0.00	0.00	4,386,372.60	0.00
CONSTRUCCIONES EN PROCESO EN BIENES DE DOMINIO PÚBLICO	107,903,413.77	2,475,283.66	1,237,641.83	109,141,055.60	1,237,641.83
CONSTRUCCIONES EN PROCESO EN BIENES PROPIOS	14,190,162.21	0.00	0.00	14,190,162.21	0.00
BIENES MUEBLES	14,074,294.90	428,754.00	0.00	14,503,048.90	428,754.00
MOBILIARIO Y EQUIPO DE ADMINISTRACIÓN	11,955,491.44	428,754.00	0.00	12,384,245.44	428,754.00
MOBILIARIO Y EQUIPO EDUCACIONAL Y RECREATIVO	963,788.00	0.00	0.00	963,788.00	0.00
EQUIPO DE DEFENSA Y SEGURIDAD	1,155,015.46	0.00	0.00	1,155,015.46	0.00
ACTIVOS DIFERIDOS	699,254.88	0.00	0.00	699,254.88	0.00
ESTUDIOS, FORMULACIÓN Y EVALUACIÓN DE PROYECTOS	699,254.88	0.00	0.00	699,254.88	0.00
TOTAL:	186,298,159.75	100,815,500.11	86,730,125.23	200,383,534.63	14,085,374.88



MUNICIPIO DE COQUIMATLAN, COL.
Sistema Integral de Contabilidad Gubernamental
ESTADO ANALITICO DEL ACTIVO
DEL 1 DE AGOSTO AL 31 DE AGOSTO DE 2020

Concepto	Saldo Inicial	Cargos del Periodo	Abonos del Periodo	Saldo Final	Variación del Periodo
ACTIVO					
ACTIVO CIRCULANTE	48,900,897.22	13,030,414.76	10,941,735.80	50,989,576.18	2,088,678.96
EFFECTIVO Y EQUIVALENTES	26,883,819.52	11,423,805.99	9,586,848.25	28,720,777.26	1,836,957.74
DERECHOS A RECIBIR EFECTIVO O EQUIVALENTES	19,876,689.81	368,966.94	117,245.72	20,128,411.03	251,721.22
DERECHOS A RECIBIR BIENES O SERVICIOS	2,140,387.89	1,237,641.83	1,237,641.83	2,140,387.89	0.00
INVENTARIOS	0.00	0.00	0.00	0.00	0.00
ALMACÉN	0.00	0.00	0.00	0.00	0.00
ESTIMACIÓN POR PÉRDIDAS O DETERIORO DE ACTIVOS CIRCULANTES	0.00	0.00	0.00	0.00	0.00
OTROS ACTIVOS CIRCULANTES	0.00	0.00	0.00	0.00	0.00
ACTIVO NO CIRCULANTE	148,156,316.62	2,475,283.66	1,237,641.83	149,393,958.45	1,237,641.83
INVERSIONES FINANCIERAS A LARGO PLAZO	0.00	0.00	0.00	0.00	0.00
DERECHOS A RECIBIR EFECTIVO O EQUIVALENTES A LARGO PLAZO	0.00	0.00	0.00	0.00	0.00
BIENES INMUEBLES, INFRAESTRUCTURA Y CONSTRUCCIONES EN PROCESO	132,954,012.84	2,475,283.66	1,237,641.83	134,191,654.67	1,237,641.83
BIENES MUEBLES	14,503,048.90	0.00	0.00	14,503,048.90	0.00
ACTIVOS INTANGIBLES	0.00	0.00	0.00	0.00	0.00
DEPRECIACIONES, DETERIORO Y AMORTIZACIONES ACUMULADAS DE BIENES	0.00	0.00	0.00	0.00	0.00
ACTIVOS DIFERIDOS	699,254.88	0.00	0.00	699,254.88	0.00
ESTIMACIÓN POR PÉRDIDAS O DETERIORO DE ACTIVOS NO CIRCULANTES	0.00	0.00	0.00	0.00	0.00
OTROS ACTIVOS NO CIRCULANTES	0.00	0.00	0.00	0.00	0.00
TOTAL:	197,057,213.84	15,505,698.42	12,179,377.63	200,383,534.63	3,326,320.79



MUNICIPIO DE COQUIMATLAN, COL.
Sistema Integral de Contabilidad Gubernamental
ESTADO ANALITICO DEL ACTIVO
DEL 1 DE ENERO AL 31 DE AGOSTO DE 2020

Concepto	Saldo Inicial	Cargos del Periodo	Abonos del Periodo	Saldo Final	Variación del Periodo
ACTIVO					
ACTIVO CIRCULANTE	38,570,597.13	97,911,462.45	85,492,483.40	50,989,576.18	12,418,979.05
EFFECTIVO Y EQUIVALENTES	16,536,084.64	94,409,977.99	82,225,285.37	28,720,777.26	12,184,692.62
DERECHOS A RECIBIR EFFECTIVO O EQUIVALENTES	19,894,124.60	2,171,292.63	1,937,006.20	20,128,411.03	234,286.43
DERECHOS A RECIBIR BIENES O SERVICIOS	2,140,387.89	1,330,191.83	1,330,191.83	2,140,387.89	0.00
INVENTARIOS	0.00	0.00	0.00	0.00	0.00
ALMACÉN	0.00	0.00	0.00	0.00	0.00
ESTIMACIÓN POR PÉRDIDAS O DETERIORO DE ACTIVOS CIRCULANTES	0.00	0.00	0.00	0.00	0.00
OTROS ACTIVOS CIRCULANTES	0.00	0.00	0.00	0.00	0.00
ACTIVO NO CIRCULANTE	147,727,562.62	2,904,037.66	1,237,641.83	149,393,958.45	1,666,395.83
INVERSIONES FINANCIERAS A LARGO PLAZO	0.00	0.00	0.00	0.00	0.00
DERECHOS A RECIBIR EFFECTIVO O EQUIVALENTES A LARGO PLAZO	0.00	0.00	0.00	0.00	0.00
BIENES INMUEBLES, INFRAESTRUCTURA Y CONSTRUCCIONES EN PROCESO	132,954,012.84	2,475,283.66	1,237,641.83	134,191,654.67	1,237,641.83
BIENES MUEBLES	14,074,294.90	428,754.00	0.00	14,503,048.90	428,754.00
ACTIVOS INTANGIBLES	0.00	0.00	0.00	0.00	0.00
DEPRECIACIONES, DETERIORO Y AMORTIZACIONES ACUMULADAS DE BIENES	0.00	0.00	0.00	0.00	0.00
ACTIVOS DIFERIDOS	699,254.88	0.00	0.00	699,254.88	0.00
ESTIMACIÓN POR PÉRDIDAS O DETERIORO DE ACTIVOS NO CIRCULANTES	0.00	0.00	0.00	0.00	0.00
OTROS ACTIVOS NO CIRCULANTES	0.00	0.00	0.00	0.00	0.00
TOTAL:	186,298,159.75	100,815,500.11	86,730,125.23	200,383,534.63	14,085,374.88

"BAJO PRÓTESTA DE DECIR VERDAD DECLARAMOS QUE LOS ESTADOS FINANCIEROS Y SUS NOTAS, SON RAZONABLEMENTE CORRECTOS Y SON RESPONSABLEMENTE DEL EMISOR"



**H. Ayuntamiento de Coquimatlán
Administración 2018-2021**



COQUIMATLÁN

EL AYUNTAMIENTO 2018-2021

	Estado Analítico de la Deuda y Otros Pasivos



MUNICIPIO DE COQUIMATLAN, COL.
Sistema Integral de Contabilidad Gubernamental
ESTADO ANALITICO DE LA DEUDA Y OTROS PASIVOS
DEL 1 DE AGOSTO AL 31 DE AGOSTO DE 2020

Denominación de las Deudas	Moneda de Contratación	Institución o País Acreedor	Saldo Inicial del Periodo	Saldo Final del Periodo
Corto Plazo				
Deuda Interna				
<i>Instituciones de Crédito</i>			0.00	0.00
CREDITO BANOBRAS 7178 8,987,567.93	PESOS	MEXICO	354,365.49	316,139.83
CREDITO BANOBRAS 7211 POR 3,500,000.00	PESOS	MEXICO	147,243.21	131,060.60
<i>Títulos y Valores</i>			0.00	0.00
<i>Arrendamientos Financieros</i>			0.00	0.00
Deuda Externa				
<i>Organismos Financieros Internacionales</i>			0.00	0.00
<i>Deuda Bilateral</i>			0.00	0.00
<i>Títulos y Valores</i>			0.00	0.00
<i>Arrendamientos Financieros</i>			0.00	0.00
Subtotal Corto Plazo			501,608.70	447,200.43
Largo Plazo				
Deuda Interna				
<i>Instituciones de Crédito</i>			0.00	0.00
CREDITO BANOBRAS 7178 8,987,567.93	PESOS	MEXICO	5,505,735.08	5,505,735.08
CREDITO BANOBRAS 7211 POR 3,500,000.00	PESOS	MEXICO	2,231,362.59	2,231,362.59
<i>Títulos y Valores</i>			0.00	0.00
<i>Arrendamientos Financieros</i>			0.00	0.00
Deuda Externa				
<i>Organismos Financieros Internacionales</i>			0.00	0.00
<i>Deuda Bilateral</i>			0.00	0.00
<i>Títulos y Valores</i>			0.00	0.00
<i>Arrendamientos Financieros</i>			0.00	0.00
Subtotal Largo Plazo			7,737,097.67	7,737,097.67
Otros Pasivos			47,748,990.55	48,869,244.44
Total Deuda y Otros Pasivos			55,987,696.92	57,053,542.54



MUNICIPIO DE COQUIMATLAN, COL.
Sistema Integral de Contabilidad Gubernamental
ESTADO ANALITICO DE LA DEUDA Y OTROS PASIVOS
DEL 1 DE ENERO AL 31 DE AGOSTO DE 2020

Denominación de las Deudas	Moneda de Contratación	Institución o País Acreedor	Saldo Inicial del Periodo	Saldo Final del Periodo
Corto Plazo				
Deuda Interna				
<i>Instituciones de Crédito</i>			0.00	0.00
CREDITO BANOBRAS 7178 8,987,567.93	PESOS	MEXICO	613,886.20	316,139.83
CREDITO BANOBRAS 7211 POR 3,500,000.00	PESOS	MEXICO	257,114.28	131,060.60
<i>Títulos y Valores</i>			0.00	0.00
<i>Arrendamientos Financieros</i>			0.00	0.00
Deuda Externa				
<i>Organismos Financieros Internacionales</i>			0.00	0.00
<i>Deuda Bilateral</i>			0.00	0.00
<i>Títulos y Valores</i>			0.00	0.00
<i>Arrendamientos Financieros</i>			0.00	0.00
Subtotal Corto Plazo			871,000.48	447,200.43
Largo Plazo				
Deuda Interna				
<i>Instituciones de Crédito</i>			0.00	0.00
CREDITO BANOBRAS 7178 8,987,567.93	PESOS	MEXICO	4,891,848.88	5,505,735.08
CREDITO BANOBRAS 7211 POR 3,500,000.00	PESOS	MEXICO	1,974,248.31	2,231,362.59
<i>Títulos y Valores</i>			0.00	0.00
<i>Arrendamientos Financieros</i>			0.00	0.00
Deuda Externa				
<i>Organismos Financieros Internacionales</i>			0.00	0.00
<i>Deuda Bilateral</i>			0.00	0.00
<i>Títulos y Valores</i>			0.00	0.00
<i>Arrendamientos Financieros</i>			0.00	0.00
Subtotal Largo Plazo			6,866,097.19	7,737,097.67
Otros Pasivos			58,312,248.78	48,869,244.44
Total Deuda y Otros Pasivos			66,049,346.45	57,053,542.54




**H. Ayuntamiento de Coquimatlán
Administración 2018-2021**



COQUIMATLÁN

H. AYUNTAMIENTO 2018-2021

	Estado de Variación de la Hacienda Publica



MUNICIPIO DE COQUIMATLAN, COL.
 Sistema Integral de Contabilidad Gubernamental
ESTADO DE VARIACION EN LA HACIENDA PUBLICA
DEL 1 DE ENERO AL 31 DE AGOSTO DE 2020

Concepto	Hacienda Pública/ Patrimonio Contribuido	Hacienda Pública/ Patrimonio Gen. Ejer. Ant.	Hacienda Pública/ Patrimonio Gen. Ejer. Actualización de la	Exceso o Insuficiencia en la Actualización de la	Total
Hacienda Pública / Patrimonio Contribuido Neto 2019	0.00				0.00
<i>Aportaciones</i>	<i>0.00</i>				<i>0.00</i>
<i>Donaciones de Capital</i>	<i>0.00</i>				<i>0.00</i>
<i>Actualización de la Hacienda Pública/ Patrimonio</i>	<i>0.00</i>				<i>0.00</i>
Hacienda Pública / Patrimonio Generado Neto 2019		91,681,011.53	28,567,801.77		120,248,813.30
<i>Resultados del Ejercicio (Ahorro/DesAhorro)</i>			<i>28,567,801.77</i>		<i>28,567,801.77</i>
<i>Resultados de Ejercicios Anteriores</i>		<i>79,406,507.02</i>			<i>79,406,507.02</i>
<i>Revalúos</i>		<i>0.00</i>			<i>0.00</i>
<i>Reservas</i>		<i>12,274,504.51</i>			<i>12,274,504.51</i>
<i>Rectificaciones de Resultados de Ejercicios Anteriores</i>		<i>0.00</i>			<i>0.00</i>
Exceso o Insuficiencia en la Actualización de la Hacienda Pública/ Patrimonio Neto 2019				0.00	0.00
<i>Resultados por Posición Monetaria</i>				<i>0.00</i>	<i>0.00</i>
<i>Resultados por Tenencia de Activos no Monetarios</i>				<i>0.00</i>	<i>0.00</i>
Hacienda Pública/ Patrimonio Neto Final 2019	0.00	91,681,011.53	28,567,801.77		120,248,813.30
Cambios en la Hacienda Pública/ Patrimonio Contribuido Neto 2020	0.00				0.00
<i>Aportaciones</i>	<i>0.00</i>				<i>0.00</i>
<i>Donaciones de Capital</i>	<i>0.00</i>				<i>0.00</i>
<i>Actualización de la Hacienda Pública/ Patrimonio</i>	<i>0.00</i>				<i>0.00</i>
Variaciones de la Hacienda Pública/ Patrimonio Generado Neto 2020		-1,229,578.47	24,310,757.26		23,081,178.79
<i>Resultados del Ejercicio (Ahorro/Desahorro)</i>			<i>24,310,757.26</i>		<i>24,310,757.26</i>
<i>Resultados de Ejercicios Anteriores</i>		<i>-1,229,578.47</i>	<i>0.00</i>		<i>-1,229,578.47</i>
<i>Revalúos</i>			<i>0.00</i>		<i>0.00</i>
<i>Reservas</i>			<i>0.00</i>		<i>0.00</i>
<i>Rectificaciones de Resultados de Ejercicios Anteriores</i>			<i>0.00</i>		<i>0.00</i>



MUNICIPIO DE COQUIMATLAN, COL.
 Sistema Integral de Contabilidad Gubernamental
ESTADO DE VARIACION EN LA HACIENDA PUBLICA
DEL 1 DE ENERO AL 31 DE AGOSTO DE 2020

Concepto	Hacienda Pública/ Patrimonio Contribuido	Hacienda Pública/ Patrimonio Gen. Ejer. Ant.	Hacienda Pública/ Patrimonio Gen. Ejer.	Exceso o Insuficiencia en la Actualización de la	Total
----------	--	--	---	--	-------

Cambios en el Exceso o Insuficiencia en la Actualización de la Hacienda Pública/ Patrimonio Neto 2020

Resultado por Posición Monetaria
Resultado por Tenencia de Activos no Monetarios


Hacienda Pública/ Patrimonio Neto Final 2020

0.00 90,451,433.06 52,878,559.03

0.00 0.00 0.00 0.00 143,329,992.09

TESORERA MUNICIPAL

C.P. MA GUADALUPE ADAME GUTIERREZ



PRESIDENTE MUNICIPAL

DR. JOSE GUADALUPE BENAVIDES FLORIAN




AYUNTAMIENTO CONSTITUCIONAL DE COQUIMATLAN, COL. 2018-2021

PRESIDENCIA

OFICIAL MAYOR MUNICIPAL

LIC. OCTAVIO TINTOS TRUJILLO



AYUNTAMIENTO CONSTITUCIONAL DE COQUIMATLAN, COL. 2018-2021

OFICIALIA MAYOR



H. Ayuntamiento de Coquimatlán Administración 2018-2021



COQUIMATLÁN

H. AYUNTAMIENTO 2018-2021

	Estado de flujo de efectivo



MUNICIPIO DE COQUIMATLAN, COL.
Sistema Integral de Contabilidad Gubernamental
ESTADO DE FLUJOS DE EFECTIVO
DEL 1 DE AGOSTO AL 31 DE AGOSTO DE 2020

Concepto	Total
FLUJOS DE EFECTIVO DE LAS ACTIVIDADES DE OPERACION	
<u>ORIGEN</u>	<u>9,514,368.87</u>
IMPUESTOS	143,518.95
DERECHOS	176,409.92
PRODUCTOS DE TIPO CORRIENTE	16,788.67
APROVECHAMIENTOS DE TIPO CORRIENTE	41,857.67
PARTICIPACIONES Y APORTACIONES	9,135,793.66
<u>APLICACION</u>	<u>7,253,893.70</u>
SERVICIOS PERSONALES	5,195,769.35
MATERIALES Y SUMINISTROS	315,453.92
SERVICIOS GENERALES	629,742.51
TRANSFERENCIAS AL RESTO DEL SECTOR PUBLICO	500,000.00
AYUDAS SOCIALES	29,874.00
PENSIONES Y JUBILACIONES	542,715.73
INTERESES DE LA DEUDA PUBLICA	40,338.19
FLUJOS NETOS DE EFECTIVO POR ACTIVIDADES DE OPERACION	<u>2,260,475.17</u>
<hr/>	
FLUJOS DE EFECTIVO DE LAS ACTIVIDADES DE INVERSION	
<u>ORIGEN</u>	<u>1,237,641.83</u>
BIENES INMUEBLES, INFRA ESTRUCTURA Y CONSTRUCCIONES EN PROCESO	1,237,641.83
BIENES MUEBLES	0.00
OTROS ORIGENES DE INVERSION	0.00
<u>APLICACION</u>	<u>2,475,283.66</u>
BIENES INMUEBLES, INFRA ESTRUCTURA Y CONSTRUCCIONES EN PROCESO	2,475,283.66
BIENES MUEBLES	0.00
OTRAS APLICACIONES DE INVERSION	0.00
FLUJOS NETOS DE EFECTIVO POR ACTIVIDADES DE INVERSION	<u>-1,237,641.83</u>
<hr/>	
FLUJOS DE EFECTIVO DE LAS ACTIVIDADES DE FINANCIAMIENTO	
<u>ORIGEN</u>	<u>11,600,744.85</u>
ENDEUDAMIENTO NETO	0.00
- INTERNO	0.00
- EXTERNO	0.00
OTROS ORIGENES DE FINANCIAMIENTO	11,600,744.85
<u>APLICACION</u>	<u>10,786,620.45</u>
SERVICIOS DE LA DEUDA	471,074.93



MUNICIPIO DE COQUIMATLAN, COL.
Sistema Integral de Contabilidad Gubernamental
ESTADO DE FLUJOS DE EFECTIVO
DEL 1 DE AGOSTO AL 31 DE AGOSTO DE 2020

Concepto	Total
- INTERNO	471,074.93
- EXTERNO	0.00
OTRAS APLICACIONES DE FINAN CIAMIENTO	10,315,545.52
FLUJOS NETOS DE EFECTIVO POR ACTIVIDADES DE FINANCIAMIENTO	<u>814,124.40</u>
INCREMENTO/DISMINUCION NETA EN EL EFECTIVO Y EQUIVALENTES AL EFECTIVO	1,836,957.74
EFECTIVO Y EQUIVALENTES AL EFECTIVO AL INICIO DEL EJERCICIO	26,883,819.52
EFECTIVO Y EQUIVALENTES AL EFECTIVO AL FINAL DEL EJERCICIO	28,720,777.26



PRESIDENTE MUNICIPAL

DR. JOSE GUADALUPE BENAVIDES FLORIAN

AYUNTAMIENTO CONSTITUCIONAL
 DE COQUIMATLÁN, COL.
 2018-2021
 PRESIDENCIA

TESORERA MUNICIPAL

C.P. MA GUADALUPE ADAME GUTIERREZ



H. AYUNTAMIENTO CONSTITUCIONAL
 DE COQUIMATLÁN, COL.
 2018-2021
 TESORERÍA



OFICIAL MAYOR MUNICIPAL

LIC. OCTAVIO TINTOS TRUJILLO

AYUNTAMIENTO CONSTITUCIONAL
 DE COQUIMATLÁN, COL.
 2018-2021
 OFICIALÍA MAYOR



MUNICIPIO DE COQUIMATLAN, COL.
Sistema Integral de Contabilidad Gubernamental
ESTADO DE FLUJOS DE EFECTIVO
DEL 1 DE ENERO AL 31 DE AGOSTO DE 2020

Concepto	Total
FLUJOS DE EFECTIVO DE LAS ACTIVIDADES DE OPERACION	
<u>ORIGEN</u>	<u>75,161,352.56</u>
IMPUESTOS	4,938,596.37
DERECHOS	3,317,549.16
PRODUCTOS DE TIPO CORRIENTE	167,768.05
APROVECHAMIENTOS DE TIPO CORRIENTE	2,207,434.80
PARTICIPACIONES Y APORTACIONES	64,530,004.18
<u>APLICACION</u>	<u>50,850,595.30</u>
SERVICIOS PERSONALES	33,245,226.92
MATERIALES Y SUMINISTROS	2,675,034.92
SERVICIOS GENERALES	5,268,815.67
TRANSFERENCIAS AL RESTO DEL SECTOR PUBLICO	4,666,666.00
AYUDAS SOCIALES	283,525.00
PENSIONES Y JUBILACIONES	4,297,562.40
INTERESES DE LA DEUDA PUBLICA	413,764.39
FLUJOS NETOS DE EFECTIVO POR ACTIVIDADES DE OPERACION	<u>24,310,757.26</u>
<hr/>	
FLUJOS DE EFECTIVO DE LAS ACTIVIDADES DE INVERSION	
<u>ORIGEN</u>	<u>1,350,364.21</u>
BIENES INMUEBLES, INFRA ESTRUCTURA Y CONSTRUCCIONES EN PROCESO	1,237,641.83
BIENES MUEBLES	0.00
OTROS ORIGENES DE INVERSION	112,722.38
<u>APLICACION</u>	<u>4,246,338.51</u>
BIENES INMUEBLES, INFRA ESTRUCTURA Y CONSTRUCCIONES EN PROCESO	2,475,283.66
BIENES MUEBLES	428,754.00
OTRAS APLICACIONES DE INVERSION	1,342,300.85
FLUJOS NETOS DE EFECTIVO POR ACTIVIDADES DE INVERSION	<u>-2,895,974.30</u>
<hr/>	
FLUJOS DE EFECTIVO DE LAS ACTIVIDADES DE FINANCIAMIENTO	
<u>ORIGEN</u>	<u>83,934,326.48</u>
ENDEUDAMIENTO NETO	910,070.34
- INTERNO	910,070.34
- EXTERNO	0.00
OTROS ORIGENES DE FINANCIAMIENTO	83,024,256.14
<u>APLICACION</u>	<u>93,164,416.82</u>
SERVICIOS DE LA DEUDA	3,796,202.53



MUNICIPIO DE COQUIMATLAN, COL.
 Sistema Integral de Contabilidad Gubernamental
ESTADO DE FLUJOS DE EFECTIVO
DEL 1 DE ENERO AL 31 DE AGOSTO DE 2020

Concepto	Total
- INTERNO	3,796,202.53
- EXTERNO	0.00
OTRAS APLICACIONES DE FINAN CIAMIENTO	89,368,214.29
FLUJOS NETOS DE EFECTIVO POR ACTIVIDADES DE FINANCIAMIENTO	<u>-9,230,090.34</u>
INCREMENTO/DISMINUCION NETA EN EL EFECTIVO Y EQUIVALENTES AL EFECTIVO	12,184,692.62
EFECTIVO Y EQUIVALENTES AL EFECTIVO AL INICIO DEL EJERCICIO	16,536,084.64
EFECTIVO Y EQUIVALENTES AL EFECTIVO AL FINAL DEL EJERCICIO	28,720,777.26

TESORERA MUNICIPAL

C.P. MA GUADALUPE ADAME GUTIERREZ

PRESIDENTE MUNICIPAL

DR. JOSE GUADALUPE BENAVIDES FLORIAN

OFICIAL MAYOR MUNICIPAL

LIC. OCTAVIO TINTOS TRUSILLO

AYUNTAMIENTO CONSTITUCIONAL DE COQUIMATLÁN, COL. 2018-2021
PRESIDENCIA

H. AYUNTAMIENTO CONSTITUCIONAL DE COQUIMATLÁN, COL. 2018-2021
TESORERÍA

H. AYUNTAMIENTO CONSTITUCIONAL DE COQUIMATLÁN, COL. 2018-2021
OFICIALÍA MAYOR



MUNICIPIO DE COQUIMATLAN, COL.
Sistema Integral de Contabilidad Gubernamental
ESTADO DE FLUJOS DE EFECTIVO
DEL 1 DE AGOSTO AL 31 DE AGOSTO DE 2020

Concepto	2020	2019
FLUJOS DE EFECTIVO DE LAS ACTIVIDADES DE OPERACION		
ORIGEN	<u>9,514,368.87</u>	<u>8,797,872.45</u>
IMPUESTOS	143,518.95	427,659.72
CUOTAS Y APORTACIONES DE SEGURIDAD SOCIAL	0.00	0.00
CONTRIBUCIONES DE MEJORAS	0.00	0.00
DERECHOS	176,409.92	539,886.59
PRODUCTOS DE TIPO CORRIENTE	16,788.67	29,372.77
APROVECHAMIENTOS DE TIPO CORRIENTE	41,857.67	11,035.94
INGRESOS POR VENTA DE BIENES Y SERVICIOS	0.00	0.00
CONTRIBUCIONES NO COMPRENDIDAS EN LAS FRACCIONES DE LA LEY DE INGRESOS CAUSADAS EN EJERCICIOS FISCALES ANTERIORES	0.00	0.00
PENDIENTES DE LIQUIDACIÓN O PAGO		
PARTICIPACIONES Y APORTACIONES	9,135,793.66	7,789,917.43
TRANSFERENCIAS, ASIGNACIONES, SUBSIDIOS Y OTRAS AYUDAS	0.00	0.00
OTROS ORIGENES DE OPERACIÓN	0.00	0.00
APLICACION	<u>7,253,893.70</u>	<u>6,711,250.10</u>
SERVICIOS PERSONALES	5,195,769.35	5,219,158.41
MATERIALES Y SUMINISTROS	315,453.92	287,131.88
SERVICIOS GENERALES	629,742.51	618,278.57
AYUDAS DIVERSAS	0.00	0.00
ADEFAS	0.00	0.00
TRANSFERENCIAS INTERNAS Y ASIGNACIONES AL SECTOR PÚBLICO	0.00	0.00
TRANSFERENCIAS AL RESTO DEL SECTOR PÚBLICO	0.00	0.00
SUBSIDIOS Y SUBENCIONES	500,000.00	500,000.00
AYUDAS SOCIALES	0.00	0.00
PENSIONES Y JUBILACIONES	29,874.00	19,400.00
TRANSFERENCIAS A FIDEICOMISOS, MANDATOS Y CONTRATOS ANALOGOS.	542,715.73	0.00
TRANSFERENCIAS A LA SEGURIDAD SOCIAL	0.00	0.00
DONATIVOS	0.00	0.00
TRANSFERENCIAS AL EXTERIOR	0.00	0.00
PARTICIPACIONES	0.00	0.00
APORTACIONES	0.00	0.00
CONVENIOS	0.00	0.00
OTRAS APLICACIONES DE OPERACIÓN	40,338.19	67,281.24
FLUJOS NETOS DE EFECTIVO POR ACTIVIDADES DE OPERACION	<u>2,260,475.17</u>	<u>2,086,622.35</u>

BAJO PROTESTA DE DECIR VERDAD DECLARAMOS QUE LOS ESTADOS FINANCIEROS Y SUS NOTAS, SON RAZONABLEMENTE CORRECTOS Y SON RESPONSABLEMENTE DEL EMISOR



MUNICIPIO DE COQUIMATLAN, COL.
Sistema Integral de Contabilidad Gubernamental
ESTADO DE FLUJOS DE EFECTIVO
DEL 1 DE AGOSTO AL 31 DE AGOSTO DE 2020

Concepto	2020	2019
----------	------	------

FLUJOS DE EFECTIVO DE LAS ACTIVIDADES DE INVERSION

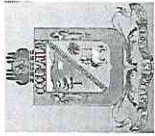
<u>ORIGEN</u>	<u>1,237,641.83</u>	<u>0.00</u>
BIENES INMUEBLES, INFRA ESTRUCTURA Y CONSTRUCCIONES EN PROCESO	1,237,641.83	0.00
BIENES MUEBLES	0.00	0.00
OTROS ORIGENES DE INVERSION	0.00	0.00
<u>APLICACION</u>	<u>2,475,283.66</u>	<u>1,384,218.63</u>
BIENES INMUEBLES, INFRA ESTRUCTURA Y CONSTRUCCIONES EN PROCESO	2,475,283.66	1,276,658.63
BIENES MUEBLES	0.00	0.00
OTRAS APLICACIONES DE INVERSION	0.00	107,560.00

FLUJOS NETOS DE EFECTIVO POR ACTIVIDADES DE INVERSION

-1,237,641.83 **-1,384,218.63**

FLUJOS DE EFECTIVO DE LAS ACTIVIDADES DE FINANCIAMIENTO

<u>ORIGEN</u>	<u>11,600,744.85</u>	<u>10,013,729.36</u>
ENDEUDAMIENTO NETO	0.00	14,647.96
- INTERNO	0.00	14,647.96
- EXTERNO	0.00	0.00
OTROS ORIGENES DE FINANCIAMIENTO	11,600,744.85	9,999,081.40
<u>APLICACION</u>	<u>10,786,620.45</u>	<u>10,908,872.34</u>
SERVICIOS DE LA DEUDA	471,074.93	353,789.82
- INTERNO	471,074.93	353,789.82
- EXTERNO	0.00	0.00



MUNICIPIO DE COQUIMATLAN, COL.
 Sistema Integral de Contabilidad Gubernamental
ESTADO DE FLUJOS DE EFECTIVO
 DEL 1 DE AGOSTO AL 31 DE AGOSTO DE 2020

Concepto	2020	2019
----------	------	------

OTRAS APLICACIONES DE FINANCIAMIENTO

10,315,545.52 10,555,082.52

FLUJOS NETOS DE EFECTIVO POR ACTIVIDADES DE FINANCIAMIENTO

814,124.40 -895,142.98

INCREMENTO/DISMINUCION NETA EN EL EFECTIVO Y EQUIVALENTES AL EFECTIVO

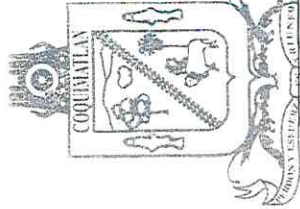
1,836,957.74 -192,739.26

EFFECTIVO Y EQUIVALENTES AL EFECTIVO AL INICIO DEL EJERCICIO

26,883,819.52 21,970,129.59

EFFECTIVO Y EQUIVALENTES AL EFECTIVO AL FINAL DEL EJERCICIO

28,720,777.26 21,777,390.33



PRESIDENTE MUNICIPAL


DR. JOSE GUADALUPE BENAVIDES FLORIAN

AYUNTAMIENTO CONSTITUCIONAL
 DE COQUIMATLAN, COL.
 2018-2021

PRESIDENCIA


TESORERA MUNICIPAL

C.P. MA GUADALUPE ADAME GUTIERREZ



H. AYUNTAMIENTO CONSTITUCIONAL
 DE COQUIMATLAN, COL.
 2018-2021

TESORERÍA




OFICIAL MAYOR MUNICIPAL

LIC. OCTAVIO TINTOS TRUJILLO

H. AYUNTAMIENTO CONSTITUCIONAL
 DE COQUIMATLAN, COL.
 2018-2021

OFICIALÍA MAYOR




MUNICIPIO DE COQUIMATLAN, COL.
Sistema Integral de Contabilidad Gubernamental
ESTADO DE FLUJOS DE EFECTIVO
DEL 1 DE ENERO AL 31 DE AGOSTO DE 2020

Concepto	2020	2019
FLUJOS DE EFECTIVO DE LAS ACTIVIDADES DE OPERACION		
ORIGEN	<u>75,161,352.56</u>	<u>77,462,277.21</u>
IMPUESTOS	4,938,596.37	5,429,388.03
CUOTAS Y APORTACIONES DE SEGURIDAD SOCIAL	0.00	0.00
CONTRIBUCIONES DE MEJORAS	0.00	0.00
DERECHOS	3,317,549.16	3,678,883.42
PRODUCTOS DE TIPO CORRIENTE	167,768.05	195,280.94
APROVECHAMIENTOS DE TIPO CORRIENTE	2,207,434.80	5,039,317.64
INGRESOS POR VENTA DE BIENES Y SERVICIOS	0.00	0.00
CONTRIBUCIONES NO COMPRENDIDAS EN LAS FRACCIONES DE LA LEY DE INGRESOS CAUSADAS EN EJERCICIOS FISCALES ANTERIORES	0.00	0.00
PENDIENTES DE LIQUIDACIÓN O PAGO		
PARTICIPACIONES Y APORTACIONES	64,530,004.18	63,119,407.18
TRANSFERENCIAS, ASIGNACIONES, SUBSIDIOS Y OTRAS AYUDAS	0.00	0.00
OTROS ORIGENES DE OPERACIÓN	0.00	0.00
APLICACION	<u>50,850,595.30</u>	<u>47,449,615.73</u>
SERVICIOS PERSONALES	33,245,226.92	32,748,955.30
MATERIALES Y SUMINISTROS	2,675,034.92	2,681,198.18
SERVICIOS GENERALES	5,268,815.67	7,142,494.04
AYUDAS DIVERSAS	0.00	0.00
ADEFAS	0.00	0.00
TRANSFERENCIAS INTERNAS Y ASIGNACIONES AL SECTOR PÚBLICO	0.00	0.00
TRANSFERENCIAS AL RESTO DEL SECTOR PÚBLICO	0.00	0.00
SUBSIDIOS Y SUBENCIONES	4,666,666.00	4,000,000.00
AYUDAS SOCIALES	0.00	0.00
PENSIONES Y JUBILACIONES	283,525.00	336,611.48
TRANSFERENCIAS A FIDEICOMISOS, MANDATOS Y CONTRATOS ANALOGOS.	4,297,562.40	0.00
TRANSFERENCIAS A LA SEGURIDAD SOCIAL	0.00	0.00
DONATIVOS	0.00	0.00
TRANSFERENCIAS AL EXTERIOR	0.00	0.00
PARTICIPACIONES	0.00	0.00
APORTACIONES	0.00	0.00
CONVENIOS	0.00	0.00
OTRAS APLICACIONES DE OPERACIÓN	413,764.39	540,356.73
FLUJOS NETOS DE EFECTIVO POR ACTIVIDADES DE OPERACION	<u>24,310,757.26</u>	<u>30,012,661.48</u>

"BAJO PROTESTA DE DECIR VERDAD DECLARAMOS QUE LOS ESTADOS FINANCIEROS Y SUS NOTAS, SON RAZONABLEMENTE CORRECTOS Y SON REPOSNABILIDAD DEL EMISOR"

Fecha: 04/09/2020 01:58:40 p.m.



MUNICIPIO DE COQUIMATLAN, COL.
Sistema Integral de Contabilidad Gubernamental
ESTADO DE FLUJOS DE EFECTIVO
DEL 1 DE ENERO AL 31 DE AGOSTO DE 2020

Concepto	2020	2019
----------	------	------

FLUJOS DE EFECTIVO DE LAS ACTIVIDADES DE INVERSION


ORIGEN	<u>1,350,364.21</u>	<u>2,520,948.51</u>
BIENES INMUEBLES, INFRA ESTRUCTURA Y CONSTRUCCIONES EN PROCESO	1,237,641.83	2,232,085.49
BIENES MUEBLES	0.00	0.00
OTROS ORIGENES DE INVERSION	112,722.38	288,863.02
APLICACION	<u>4,246,338.51</u>	<u>6,183,919.29</u>
BIENES INMUEBLES, INFRA ESTRUCTURA Y CONSTRUCCIONES EN PROCESO	2,475,283.66	5,740,829.61
BIENES MUEBLES	428,754.00	332,595.99
OTRAS APLICACIONES DE INVERSION	1,342,300.85	110,493.69

FLUJOS NETOS DE EFECTIVO POR ACTIVIDADES DE INVERSION

-2,895,974.30 **-3,662,970.78**

FLUJOS DE EFECTIVO DE LAS ACTIVIDADES DE FINANCIAMIENTO

ORIGEN	<u>83,934,326.48</u>	<u>107,517,319.99</u>
ENDEUDAMIENTO NETO	910,070.34	24,175,748.32
- INTERNO	910,070.34	24,175,748.32
- EXTERNO	0.00	0.00
OTROS ORIGENES DE FINANCIAMIENTO	83,024,256.14	83,341,571.67
APLICACION	<u>93,164,416.82</u>	<u>114,488,568.74</u>
SERVICIOS DE LA DEUDA	3,796,202.53	26,642,566.32
- INTERNO	3,796,202.53	26,642,566.32
- EXTERNO	0.00	0.00



MUNICIPIO DE COQUIMATLAN, COL.
 Sistema Integral de Contabilidad Gubernamental
ESTADO DE FLUJOS DE EFECTIVO
 DEL 1 DE ENERO AL 31 DE AGOSTO DE 2020

Concepto	2020	2019
----------	------	------

OTRAS APLICACIONES DE FINANCIAMIENTO

89,368,214.29 87,846,002.42

FLUJOS NETOS DE EFECTIVO POR ACTIVIDADES DE FINANCIAMIENTO

-9,230,090.34 **-6,971,248.75**

INCREMENTO/DISMINUCION NETA EN EL EFECTIVO Y EQUIVALENTES AL EFECTIVO

12,184,692.62 **19,378,441.95**

EFFECTIVO Y EQUIVALENTES AL EFECTIVO AL INICIO DEL EJERCICIO

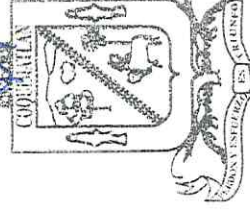
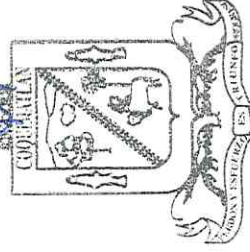
16,536,084.64 **2,398,948.38**

EFFECTIVO Y EQUIVALENTES AL EFECTIVO AL FINAL DEL EJERCICIO

28,720,777.26 **21,777,390.33**

TESORERA MUNICIPAL

C.P. MA GUADALUPE ADAME GUTIERREZ

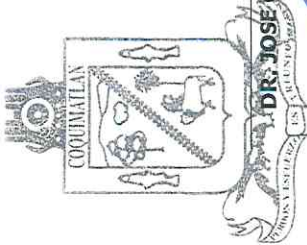


H. AYUNTAMIENTO CONSTITUCIONAL
DE COQUIMATLAN, COL.
2018-2021

TESORERÍA

PRESIDENTE MUNICIPAL

DR. JOSÉ GUADALUPE BENAVIDES FLORIAN

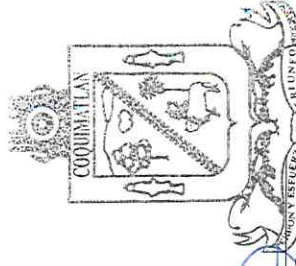


AYUNTAMIENTO CONSTITUCIONAL
DE COQUIMATLAN, COL.
2018-2021

PRESIDENCIA

OFICIAL MAYOR MUNICIPAL

LIC. OCTAVIO TINTOS TRUJILLO



H. AYUNTAMIENTO CONSTITUCIONAL
DE COQUIMATLAN, COL.
2018-2021

OFICIALIA MAYOR



H. Ayuntamiento de Coquimatlán Administración 2018-2021



COQUIMATLÁN

H. AYUNTAMIENTO 2018-2021

	<h2>Balanza de comprobación</h2>



MUNICIPIO DE COQUIMATLAN, COL.
Sistema Integral de Contabilidad Gubernamental
BALANZA DE COMPROBACION
DEL 1 DE AGOSTO AL 31 DE AGOSTO DE 2020

Descripción	Saldo Anterior		Movimientos		Saldo Actual	
	Debe	Haber	Debe	Haber	Debe	Haber
ACTIVO						
ACTIVO CIRCULANTE						
EFFECTIVO Y EQUIVALENTES						
BANCOS/TESORERIA	48,900,897.22	0.00	13,030,414.76	10,941,735.80	50,989,576.18	0.00
DEPOSITOS DE FONDOS DE TERCEROS EN GARANTÍA Y/O ADMINISTRACIÓN	26,883,819.52	0.00	11,423,805.99	9,586,848.25	28,720,777.26	0.00
DEUDOS POR COBRAR A CORTO PLAZO	26,871,829.02	0.00	11,423,805.99	9,586,848.25	28,708,786.76	0.00
DEUDOS DIVERSOS POR COBRAR A CORTO PLAZO	11,990.50	0.00	0.00	0.00	11,990.50	0.00
INGRESOS POR RECUPERAR A CORTO PLAZO	19,876,689.81	0.00	368,966.94	117,245.72	20,128,411.03	0.00
DEUDORES POR ANTICIPOS DE TESORERIA A CORTO PLAZO	1,264,975.17	0.00	12,000.00	21,041.56	1,255,933.61	0.00
PRESTAMOS OTORGADOS A CORTO PLAZO	839,445.57	0.00	0.00	0.00	839,445.57	0.00
DERECHOS A RECIBIR BIENES O SERVICIOS	1,000,000.00	0.00	0.00	0.00	1,000,000.00	0.00
ANTICIPO A PROVEEDORES POR ADQUISICIÓN DE BIENES Y PRESTACIÓN DE SERVICIOS A CORTO PLAZO	33,413.03	0.00	20,088.94	20,088.94	33,413.03	0.00
ANTICIPO A CONTRATISTAS POR OBRAS PÚBLICAS A CORTO PLAZO	16,738,856.04	0.00	336,878.00	76,115.22	16,999,618.82	0.00
BIENES INMUEBLES, INFRAESTRUCTURA Y CONSTRUCCIONES EN PROCESO	2,140,387.89	0.00	1,237,641.83	1,237,641.83	2,140,387.89	0.00
VIVIENDAS	1,598,685.76	0.00	0.00	0.00	1,598,685.76	0.00
EDIFICIOS NO HABITACIONALES	541,702.13	0.00	1,237,641.83	1,237,641.83	541,702.13	0.00
CONSTRUCCIONES EN PROCESO EN BIENES DE DOMINIO PÚBLICO	148,156,316.62	0.00	2,475,283.66	1,237,641.83	149,393,958.45	0.00
CONSTRUCCIONES EN PROCESO EN BIENES PROPIOS	132,954,012.84	0.00	2,475,283.66	1,237,641.83	134,191,654.67	0.00
BIENES MUEBLES						
MOBILIARIO Y EQUIPO DE ADMINISTRACIÓN Y RECREATIVO	6,474,064.26	0.00	0.00	0.00	6,474,064.26	0.00
EQUIPO DE DEFENSA Y SEGURIDAD	4,386,372.60	0.00	0.00	0.00	4,386,372.60	0.00
ESTUDIOS, FORMULACIÓN Y EVALUACIÓN DE PROYECTOS	107,903,413.77	0.00	2,475,283.66	1,237,641.83	109,141,055.60	0.00
ACTIVOS DIFERIDOS						
ESTUDIOS, FORMULACIÓN Y EVALUACIÓN DE PROYECTOS	14,190,162.21	0.00	0.00	0.00	14,190,162.21	0.00
PASIVO						
PASIVO CIRCULANTE						
CUENTAS POR PAGAR A CORTO PLAZO						
SERVICIOS PERSONALES POR PAGAR A CORTO PLAZO	14,503,048.90	0.00	0.00	0.00	14,503,048.90	0.00
	12,384,245.44	0.00	0.00	0.00	12,384,245.44	0.00
	963,788.00	0.00	0.00	0.00	963,788.00	0.00
	1,155,015.46	0.00	0.00	0.00	1,155,015.46	0.00
	699,254.88	0.00	0.00	0.00	699,254.88	0.00
	699,254.88	0.00	0.00	0.00	699,254.88	0.00
PASIVO CIRCULANTE	48,250,599.25	0.00	9,180,011.68	10,245,857.30	49,316,444.87	0.00
CUENTAS POR PAGAR A CORTO PLAZO	37,825,314.43	0.00	8,708,936.75	10,245,857.30	39,362,234.98	0.00
SERVICIOS PERSONALES POR PAGAR A CORTO PLAZO	6,090,932.81	0.00	3,667,306.53	5,212,624.79	7,636,251.07	0.00



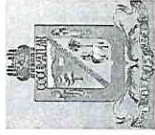
MUNICIPIO DE COQUIMATLAN, COL.
Sistema Integral de Contabilidad Gubernamental
BALANZA DE COMPROBACION
DEL 1 DE AGOSTO AL 31 DE AGOSTO DE 2020

Descripción	Saldo Anterior		Movimientos		Saldo Actual	
	Debe	Haber	Debe	Haber	Debe	Haber
PROVEEDORES POR PAGAR A CORTO PLAZO	0.00	184,180.55	1,548,137.27	1,826,871.53	0.00	462,914.81
CONTRATISTAS POR OBRAS PÚBLICAS POR PAGAR A CORTO PLAZO	0.00	273,473.89	1,243,775.01	1,256,347.33	0.00	286,046.21
TRANSFERENCIAS OTORGADAS POR PAGAR A CORTO PLAZO	169,131.95	0.00	653,176.14	510,300.00	312,008.09	0.00
RETENCIONES Y CONTRIBUCIONES POR PAGAR A CORTO PLAZO	0.00	23,210,212.54	1,386,286.73	1,414,046.60	0.00	23,237,972.41
DEVOLUCIONES DE LA LEY DE INGRESO POR PAGAR A CORTO PLAZO	1,038.86	0.00	0.00	0.00	1,038.86	0.00
OTRAS CUENTAS POR PAGAR A CORTO PLAZO	0.00	8,236,685.45	210,255.07	25,667.05	0.00	8,052,097.43
DOCUMENTOS POR PAGAR A CORTO PLAZO	0.00	74,274.31	0.00	0.00	0.00	74,274.31
OTROS DOCUMENTOS POR PAGAR A CORTO PLAZO	0.00	74,274.31	0.00	0.00	0.00	74,274.31
PORCIÓN A CORTO PLAZO DE LA DEUDA PÚBLICA A LARGO PLAZO	0.00	10,186,606.05	471,074.93	0.00	0.00	9,715,531.12
PORCIÓN A CORTO PLAZO DE LA DEUDA PÚBLICA INTERNA	0.00	10,186,606.05	471,074.93	0.00	0.00	9,715,531.12
FONDOS Y BIENES DE TERCEROS EN GARANTÍA Y/O ADMINISTRACIÓN A CORTO PLAZO	0.00	67,319.34	0.00	0.00	0.00	67,319.34
FONDOS EN GARANTÍA A CORTO PLAZO	0.00	67,319.34	0.00	0.00	0.00	67,319.34
OTROS PASIVOS A CORTO PLAZO	0.00	97,085.12	0.00	0.00	0.00	97,085.12
INGRESOS POR CLASIFICAR	0.00	97,085.12	0.00	0.00	0.00	97,085.12
PASIVO NO CIRCULANTE	0.00	7,737,097.67	0.00	0.00	0.00	7,737,097.67
DEUDA PÚBLICA A LARGO PLAZO	0.00	7,737,097.67	0.00	0.00	0.00	7,737,097.67
PRÉSTAMOS DE LA DEUDA INTERNA POR PAGAR A LARGO PLAZO	0.00	7,737,097.67	0.00	0.00	0.00	7,737,097.67
HACIENDA PÚBLICA/ PATRIMONIO	0.00	119,019,234.83	0.00	0.00	0.00	119,019,234.83
HACIENDA PÚBLICA/ PATRIMONIO GENERADO	0.00	106,744,730.32	0.00	0.00	0.00	106,744,730.32
RESULTADOS DE EJERCICIOS ANTERIORES	9,908,965.82	0.00	0.00	0.00	9,908,965.82	0.00
RESULTADO EJERCICIO 2006	9,908,965.82	0.00	0.00	0.00	9,908,965.82	0.00
RESULTADO EJERCICIO 2008	0.00	3,277,483.98	0.00	0.00	0.00	3,277,483.98
RESULTADO EJERCICIO 2009	1,903,753.14	0.00	0.00	0.00	1,903,753.14	0.00
RESULTADO EJERCICIO 2010	0.00	1,516,535.05	0.00	0.00	0.00	1,516,535.05
RESULTADO EJERCICIO 2011	0.00	627,569.94	0.00	0.00	0.00	627,569.94
SUP O DEF 1990	489,733.84	0.00	0.00	0.00	489,733.84	0.00
SUP O DEF 1991	86,476.40	0.00	0.00	0.00	86,476.40	0.00
SUP O DEF 1992	238,128.61	0.00	0.00	0.00	238,128.61	0.00
SUP O DEF 1993	419,074.88	0.00	0.00	0.00	419,074.88	0.00
SUP O DEF 1994	396,403.36	0.00	0.00	0.00	396,403.36	0.00



MUNICIPIO DE COQUIMATLAN, COL.
Sistema Integral de Contabilidad Gubernamental
BALANZA DE COMPROBACION
DEL 1 DE AGOSTO AL 31 DE AGOSTO DE 2020

Descripción	Saldo Anterior		Movimientos		Saldo Actual	
	Debe	Haber	Debe	Haber	Debe	Haber
SUP O DEF 1995	105,595.46	0.00	0.00	0.00	105,595.46	0.00
SUP O DEF 1996	360,950.40	0.00	0.00	0.00	360,950.40	0.00
SUP O DEF 1997	0.00	2,428,046.29	0.00	0.00	0.00	2,428,046.29
SUP O DE F1998	0.00	1,077,382.20	0.00	0.00	0.00	1,077,382.20
SUP O DEF 1999	0.00	1,574,368.51	0.00	0.00	0.00	1,574,368.51
SUP O DEF 2000	0.00	684,511.01	0.00	0.00	0.00	684,511.01
SUP O DEF 2001	5,830,439.30	0.00	0.00	0.00	5,830,439.30	0.00
SUP O DEF 2002	0.00	1,910,777.48	0.00	0.00	0.00	1,910,777.48
RESULTADO EJERCICIO 2003	962,044.80	0.00	0.00	0.00	962,044.80	0.00
RESULTADO EJERCICIO 2004	0.00	3,342,415.89	0.00	0.00	0.00	3,342,415.89
RESULTADO EJER ANTERIORES	1,173,042.82	0.00	0.00	0.00	1,173,042.82	0.00
RESULTADO EJERCICIO 2005	1,256,399.24	0.00	0.00	0.00	1,256,399.24	0.00
RESULTADO EJERCICIO 2007	4,731,841.54	0.00	0.00	0.00	4,731,841.54	0.00
RESULTADO EJERCICIO 2012	1,535,367.95	0.00	0.00	0.00	1,535,367.95	0.00
RESULTADO EJERCICIO 2013	0.00	6,922,022.42	0.00	0.00	0.00	6,922,022.42
RESULTADO EJERCICIO 2014	0.00	12,415,423.13	0.00	0.00	0.00	12,415,423.13
RESULTADO EJERCICIO 2015	0.00	9,516,809.56	0.00	0.00	0.00	9,516,809.56
RESULTADO EJERCICIO 2016	0.00	17,039,697.24	0.00	0.00	0.00	17,039,697.24
RESULTADO EJERCICIO 2017	0.00	21,323,511.38	0.00	0.00	0.00	21,323,511.38
RESULTADO EJERCICIO 2018	0.00	23,829,309.82	0.00	0.00	0.00	23,829,309.82
RESULTADO EJERCICIO 2019	0.00	28,657,083.98	0.00	0.00	0.00	28,657,083.98
RESERVAS	0.00	12,274,504.51	0.00	0.00	0.00	12,274,504.51
RESERVAS DE PATRIMONIO	0.00	12,274,504.51	0.00	0.00	0.00	12,274,504.51
INGRESOS						
INGRESOS DE GESTIÓN	0.00	10,252,773.17	3,214.72	381,789.93	0.00	10,631,348.38
IMPUESTOS	0.00	4,795,077.42	0.00	143,518.95	0.00	4,938,596.37
IMPUESTO SOBRE LOS INGRESOS	0.00	92,696.43	0.00	0.00	0.00	92,696.43
IMPUESTOS SOBRE EL PATRIMONIO	0.00	4,059,107.46	0.00	85,723.94	0.00	4,144,831.40
IMPUESTO SOBRE LA PRODUCCIÓN, EL CONSUMO Y LAS TRANSACCIONES	0.00	474,837.74	0.00	38,718.22	0.00	513,555.96
ACCESORIOS	0.00	168,435.79	0.00	19,076.79	0.00	187,512.58
DERECHOS	0.00	3,141,139.24	0.00	176,409.92	0.00	3,317,549.16
DERECHOS POR EL USO, GOCE, APROVECHAMIENTO O EXPLOTACIÓN DE BIENES DE DOMINIO PÚBLICO	0.00	130,415.79	0.00	8,067.82	0.00	138,483.61
DERECHOS POR PRESTACIÓN DE SERVICIOS	0.00	1,680,050.19	0.00	78,390.30	0.00	1,758,440.49
OTROS DERECHOS	0.00	1,330,673.26	0.00	89,951.80	0.00	1,420,625.06
PRODUCTOS DE TIPO CORRIENTE	0.00	150,979.38	3,214.72	20,003.39	0.00	167,768.05



MUNICIPIO DE COQUIMATLAN, COL.
Sistema Integral de Contabilidad Gubernamental
BALANZA DE COMPROBACION
DEL 1 DE AGOSTO AL 31 DE AGOSTO DE 2020

Descripción	Saldo Anterior		Movimientos		Saldo Actual	
	Debe	Haber	Debe	Haber	Debe	Haber
PRODUCTOS DERIVADOS DEL USO Y APROVECHAMIENTO DE BIENES NO SUJETOS A RÉGIMEN DE DOMINIO PÚBLICO	0.00	432.01	0.00	260.64	0.00	692.65
OTROS PRODUCTOS QUE GENERAN INGRESOS CORRIENTES	0.00	150,547.37	3,214.72	19,742.75	0.00	167,075.40
APROVECHAMIENTOS DE TIPO CORRIENTE	0.00	2,165,577.13	0.00	41,857.67	0.00	2,207,434.80
MULTAS	0.00	233,669.12	0.00	36,949.20	0.00	270,618.32
INDEMNIZACIONES	0.00	49,242.01	0.00	4,908.47	0.00	54,150.48
OTROS APROVECHAMIENTOS	0.00	1,882,666.00	0.00	0.00	0.00	1,882,666.00
PARTICIPACIONES, APORTACIONES, TRANSFERENCIAS, ASIGNACIONES, SUBSIDIOS Y OTRAS AYUDAS	0.00	55,394,210.52	0.00	9,135,793.66	0.00	64,530,004.18
PARTICIPACIONES Y APORTACIONES	0.00	55,394,210.52	0.00	9,135,793.66	0.00	64,530,004.18
PARTICIPACIONES	0.00	37,949,132.52	0.00	5,435,329.66	0.00	43,384,462.18
APORTACIONES	0.00	17,445,078.00	0.00	2,700,464.00	0.00	20,145,542.00
CONVENIOS	0.00	0.00	0.00	1,000,000.00	0.00	1,000,000.00
GASTOS Y OTRAS PÉRDIDAS						
GASTOS DE FUNCIONAMIENTO	35,048,111.73	0.00	6,160,462.87	19,497.09	41,189,077.51	0.00
SERVICIOS PERSONALES	28,049,457.57	0.00	5,195,769.35	0.00	33,245,226.92	0.00
REMUNERACIONES AL PERSONAL DE CARÁCTER PERMANENTE	15,703,752.68	0.00	2,233,839.54	0.00	17,937,592.22	0.00
REMUNERACIONES ADICIONALES Y ESPECIALES	1,908,328.88	0.00	246,288.40	0.00	2,154,617.28	0.00
SEGURIDAD SOCIAL	1,707,780.02	0.00	298,309.95	0.00	2,006,089.97	0.00
OTRAS PRESTACIONES SOCIALES Y ECONOMICAS	7,642,107.58	0.00	2,261,968.90	0.00	9,904,076.48	0.00
PAGO DE ESTIMULOS A SERVIDORES PUBLICOS	1,087,488.41	0.00	155,362.56	0.00	1,242,850.97	0.00
MATERIALES Y SUMINISTROS	2,359,581.00	0.00	315,453.92	0.00	2,675,034.92	0.00
MATERIALES DE ADMINISTRACION, EMISION DE DOCUMENTOS Y ARTICULOS OFICIALES	273,162.76	0.00	25,272.72	0.00	298,435.48	0.00
MATERIALES Y ARTICULOS DE CONSTRUCCION Y DE REPARACION	45,208.06	0.00	16,717.03	0.00	61,925.09	0.00
PRODUCTOS QUÍMICOS, FARMACEUTICOS Y DE LABORATORIO	11,577.77	0.00	2,170.00	0.00	13,747.77	0.00
COMBUSTIBLES, LUBRICANTES Y ADITIVOS	1,809,197.81	0.00	251,061.83	0.00	2,060,259.64	0.00
VESTUARIO, BLANCOS, PRENDAS DE PROTECCION Y ARTICULOS DEPORTIVOS	203,197.65	0.00	17,415.11	0.00	220,612.76	0.00
MATERIALES Y SUMINISTROS PARA SEGURIDAD	4,328.00	0.00	900.00	0.00	5,228.00	0.00
HERRAMIENTAS, REFACCIONES Y ACCESORIOS MENORES	12,908.95	0.00	1,917.23	0.00	14,826.18	0.00
SERVICIOS GENERALES	4,639,073.16	0.00	649,239.60	19,497.09	5,268,815.67	0.00



MUNICIPIO DE COQUIMATLAN, COL.
Sistema Integral de Contabilidad Gubernamental
BALANZA DE COMPROBACION
DEL 1 DE AGOSTO AL 31 DE AGOSTO DE 2020

Descripción	Saldo Anterior		Movimientos		Saldo Actual	
	Debe	Haber	Debe	Haber	Debe	Haber
SERVICIOS BÁSICOS	2,585,629.00	0.00	452,223.00	0.00	3,037,852.00	0.00
SERVICIOS DE ARRENDAMIENTO	100,507.24	0.00	9,055.00	0.00	109,562.24	0.00
SERVICIOS PROFESIONALES, CIENTÍFICOS Y TÉCNICOS Y OTROS SERVICIOS	21,443.81	0.00	3,095.42	0.00	24,539.23	0.00
SERVICIOS FINANCIEROS, BANCARIOS Y COMERCIALES	27,638.02	0.00	2,055.68	0.00	29,693.70	0.00
SERVICIOS DE INSTALACION, REPARACION, MANTENIMIENTO Y CONSERVACION	912,187.19	0.00	137,500.74	8,332.00	1,041,355.93	0.00
SERVICIOS DE COMUNICACION SOCIAL Y PUBLICIDAD	44,826.20	0.00	0.00	0.00	44,826.20	0.00
SERVICIOS DE TRASLADO Y VIATICOS	20,042.00	0.00	2,900.00	2,900.00	20,042.00	0.00
SERVICIOS OFICIALES	730,272.47	0.00	24,813.60	1,070.00	754,016.07	0.00
OTROS SERVICIOS GENERALES	196,527.23	0.00	17,596.16	7,195.09	206,928.30	0.00
TRANSFERENCIAS, ASIGNACIONES, SUBSIDIOS Y OTRAS AYUDAS	8,175,163.67	0.00	1,075,589.73	3,000.00	9,247,753.40	0.00
TRANSFERENCIAS AL RESTO DEL SECTOR PUBLICO	4,166,666.00	0.00	500,000.00	0.00	4,666,666.00	0.00
TRANSFERENCIAS A ENTIDADES FEDERATIVAS Y MUNICIPIOS	4,166,666.00	0.00	500,000.00	0.00	4,666,666.00	0.00
AYUDAS SOCIALES	253,651.00	0.00	32,874.00	3,000.00	283,525.00	0.00
AYUDAS SOCIALES A PERSONAS	253,651.00	0.00	32,874.00	3,000.00	283,525.00	0.00
PENSIONES Y JUBILACIONES	3,754,846.67	0.00	542,715.73	0.00	4,297,562.40	0.00
JUBILACIONES	3,754,846.67	0.00	542,715.73	0.00	4,297,562.40	0.00
INTERESES, COMISIONES Y OTROS GASTOS DE LA DEUDA PUBLICA	373,426.20	0.00	40,338.19	0.00	413,764.39	0.00
INTERESES DE LA DEUDA PUBLICA	373,426.20	0.00	40,338.19	0.00	413,764.39	0.00
INTERESES DE LA DEUDA PÚBLICA INTERNA	373,426.20	0.00	40,338.19	0.00	413,764.39	0.00
CUENTAS DE CIERRE CONTABLE						
CUENTAS DE ORDEN CONTABLES						
CUENTAS DE ORDEN PRESUPUESTARIAS						
LEY DE INGRESOS	0.00	0.00	20,680,578.20	20,680,578.20	0.00	0.00
LEY DE INGRESOS ESTIMADA	103,128,185.33	0.00	0.00	0.00	103,128,185.33	0.00
IMPUESTOS	5,828,042.45	0.00	0.00	0.00	5,828,042.45	0.00
DERECHOS	4,720,294.01	0.00	0.00	0.00	4,720,294.01	0.00
PRODUCTOS DE TIPO CORRIENTE	228,103.86	0.00	0.00	0.00	228,103.86	0.00
APROVECHAMIENTOS DE TIPO CORRIENTE	189,067.01	0.00	0.00	0.00	189,067.01	0.00
PARTICIPACIONES Y APORTACIONES.	92,162,678.00	0.00	0.00	0.00	92,162,678.00	0.00
LEY DE INGRESOS POR EJECUTAR	0.00	40,195,003.64	9,511,979.83	1,653,403.82	0.00	32,336,427.63
IMPUESTOS	0.00	1,032,965.03	143,518.95	0.00	0.00	889,446.08



MUNICIPIO DE COQUIMATLAN, COL.
Sistema Integral de Contabilidad Gubernamental
BALANZA DE COMPROBACION
DEL 1 DE AGOSTO AL 31 DE AGOSTO DE 2020

Descripción	Saldo Anterior		Movimientos		Saldo Actual	
	Debe	Haber	Debe	Haber	Debe	Haber
DERECHOS	0.00	1,579,154.77	174,194.48	0.00	0.00	1,404,960.29
PRODUCTOS DE TIPO CORRIENTE	0.00	77,124.48	20,003.39	3,214.72	0.00	60,335.81
APROVECHAMIENTOS DE TIPO CORRIENTE	93,844.12	0.00	38,469.35	0.00	132,313.47	0.00
PARTICIPACIONES Y APORTACIONES.	0.00	37,599,603.48	9,135,793.66	1,650,189.10	0.00	30,113,998.92
MODIFICACIONES A LA LEY DE INGRESOS ESTIMADA	2,713,802.00	0.00	1,650,189.10	0.00	4,363,991.10	0.00
APROVECHAMIENTOS DE TIPO CORRIENTE	1,882,666.00	0.00	0.00	0.00	1,882,666.00	0.00
PARTICIPACIONES Y APORTACIONES.	831,136.00	0.00	1,650,189.10	0.00	2,481,325.10	0.00
LEY DE INGRESOS DEVENGADA	0.00	0.00	9,515,194.55	9,515,194.55	0.00	0.00
IMPUESTOS	0.00	0.00	143,518.95	143,518.95	0.00	0.00
DERECHOS	0.00	0.00	174,194.48	174,194.48	0.00	0.00
PRODUCTOS DE TIPO CORRIENTE	0.00	0.00	23,218.11	23,218.11	0.00	0.00
APROVECHAMIENTOS DE TIPO CORRIENTE	0.00	0.00	38,469.35	38,469.35	0.00	0.00
PARTICIPACIONES Y APORTACIONES.	0.00	0.00	9,135,793.66	9,135,793.66	0.00	0.00
LEY DE INGRESOS RECAUDADA	0.00	65,646,983.69	3,214.72	9,511,979.83	0.00	75,155,748.80
IMPUESTOS	0.00	4,795,077.42	0.00	143,518.95	0.00	4,938,596.37
DERECHOS	0.00	3,141,139.24	0.00	174,194.48	0.00	3,315,333.72
PRODUCTOS DE TIPO CORRIENTE	0.00	150,979.38	3,214.72	20,003.39	0.00	167,768.05
APROVECHAMIENTOS DE TIPO CORRIENTE	0.00	2,165,577.13	0.00	38,469.35	0.00	2,204,046.48
PARTICIPACIONES Y APORTACIONES.	0.00	55,394,210.52	0.00	9,135,793.66	0.00	64,530,004.18
PRESUPUESTO DE EGRESOS	0.00	0.00	69,772,018.17	69,772,018.17	0.00	0.00
PRESUPUESTO DE EGRESOS APROBADO	0.00	103,128,185.33	0.00	0.00	0.00	103,128,185.33
SERVICIOS PERSONALES	0.00	59,223,411.86	0.00	0.00	0.00	59,223,411.86
MATERIALES Y SUMINISTROS	0.00	5,353,542.71	0.00	0.00	0.00	5,353,542.71
SERVICIOS GENERALES	0.00	9,152,719.13	0.00	0.00	0.00	9,152,719.13
TRANSFERENCIAS, ASIGNACIONES, SUBSIDIOS Y OTRAS AYUDAS	0.00	13,790,733.50	0.00	0.00	0.00	13,790,733.50
BIENES MUEBLES, INMUEBLES E INTANGIBLES	0.00	12,774.81	0.00	0.00	0.00	12,774.81
INVERSION PUBLICA	0.00	13,790,536.00	0.00	0.00	0.00	13,790,536.00
DEUDA PUBLICA	0.00	1,804,467.32	0.00	0.00	0.00	1,804,467.32
PRESUPUESTO DE EGRESOS POR EJERCER	51,302,789.24	0.00	17,308,442.13	27,092,027.74	41,519,203.63	0.00
SERVICIOS PERSONALES	29,505,569.41	0.00	4,811,233.61	10,007,002.96	24,309,800.06	0.00
MATERIALES Y SUMINISTROS	2,199,884.46	0.00	243,097.87	589,623.34	1,853,358.99	0.00
SERVICIOS GENERALES	6,201,368.38	0.00	1,267,337.55	1,911,357.80	5,557,348.13	0.00
TRANSFERENCIAS, ASIGNACIONES, SUBSIDIOS Y OTRAS AYUDAS	6,266,392.62	0.00	382,285.96	1,439,526.40	5,209,152.18	0.00
BIENES MUEBLES, INMUEBLES E INTANGIBLES	38,164.00	0.00	68,164.00	38,164.00	68,164.00	0.00
INVERSION PUBLICA	14,581,701.00	0.00	10,465,831.26	12,941,114.90	12,106,417.36	0.00



MUNICIPIO DE COQUIMATLAN, COL.
Sistema Integral de Contabilidad Gubernamental
BALANZA DE COMPROBACION
DEL 1 DE AGOSTO AL 31 DE AGOSTO DE 2020

Descripción	Saldo Anterior		Movimientos		Saldo Actual	
	Debe	Haber	Debe	Haber	Debe	Haber
DEUDA PUBLICA	0.00	7,490,290.63	70,491.88	165,238.34	0.00	7,585,037.09
MODIFICACIONES AL PRESUPUESTO DE EGRESOS APROBADO	0.00	1,045,417.12	15,633,955.94	17,284,145.04	0.00	2,695,606.22
SERVICIOS PERSONALES	1,668,384.88	0.00	4,811,233.61	4,811,233.61	1,668,384.88	0.00
MATERIALES Y SUMINISTROS	794,077.25	0.00	274,169.42	243,097.87	825,148.80	0.00
SERVICIOS GENERALES	0.00	1,687,722.41	1,262,118.20	1,247,840.46	0.00	1,673,444.67
TRANSFERENCIAS, ASIGNACIONES, SUBSIDIOS Y OTRAS AYUDAS	0.00	650,822.79	362,136.67	377,485.96	0.00	666,172.08
BIENES MUEBLES, INMUEBLES E INTANGIBLES	0.00	454,143.19	38,164.00	68,164.00	0.00	484,143.19
INVERSION PUBLICA	0.00	791,165.00	8,815,642.16	10,465,831.26	0.00	2,441,354.10
DEUDA PUBLICA	75,974.14	0.00	70,491.88	70,491.88	75,974.14	0.00
PRESUPUESTO DE EGRESOS COMPROMETIDO	0.00	0.00	11,480,568.89	8,592,737.98	2,887,830.91	0.00
SERVICIOS PERSONALES	0.00	0.00	5,195,769.35	5,195,769.35	0.00	0.00
MATERIALES Y SUMINISTROS	0.00	0.00	315,453.92	315,453.92	0.00	0.00
SERVICIOS GENERALES	0.00	0.00	668,736.69	668,736.69	0.00	0.00
TRANSFERENCIAS, ASIGNACIONES, SUBSIDIOS Y OTRAS AYUDAS	0.00	0.00	1,080,389.73	1,080,389.73	0.00	0.00
INVERSION PUBLICA	0.00	0.00	4,125,472.74	1,237,641.83	2,887,830.91	0.00
DEUDA PUBLICA	0.00	0.00	94,746.46	94,746.46	0.00	0.00
PRESUPUESTO DE EGRESOS DEVENGADO	1,329,220.86	0.00	8,581,667.98	8,482,396.88	1,428,491.96	0.00
SERVICIOS PERSONALES	0.00	0.00	5,195,769.35	5,195,769.35	0.00	0.00
MATERIALES Y SUMINISTROS	56,959.68	0.00	315,453.92	233,003.27	139,410.33	0.00
SERVICIOS GENERALES	22,955.55	0.00	662,466.69	645,646.24	39,776.00	0.00
TRANSFERENCIAS, ASIGNACIONES, SUBSIDIOS Y OTRAS AYUDAS	0.00	0.00	1,075,589.73	1,075,589.73	0.00	0.00
INVERSION PUBLICA	0.00	0.00	1,237,641.83	1,237,641.83	0.00	0.00
DEUDA PUBLICA	1,249,305.63	0.00	94,746.46	94,746.46	1,249,305.63	0.00
PRESUPUESTO DE EGRESOS EJERCIDO	6,891,954.22	0.00	8,466,687.79	8,313,922.53	7,044,719.48	0.00
SERVICIOS PERSONALES	266,611.93	0.00	5,195,769.35	5,095,791.52	366,589.76	0.00
MATERIALES Y SUMINISTROS	104,967.34	0.00	235,853.27	157,502.99	183,317.62	0.00
SERVICIOS GENERALES	139,406.86	0.00	630,087.15	660,650.00	108,844.01	0.00
TRANSFERENCIAS, ASIGNACIONES, SUBSIDIOS Y OTRAS AYUDAS	15,000.00	0.00	1,072,589.73	1,067,589.73	20,000.00	0.00
INVERSION PUBLICA	0.00	0.00	1,237,641.83	1,237,641.83	0.00	0.00
DEUDA PUBLICA	6,365,968.09	0.00	94,746.46	94,746.46	6,365,968.09	0.00
PRESUPUESTO DE EGRESOS PAGADO	44,649,638.13	0.00	8,300,695.44	6,788.00	52,943,545.57	0.00
SERVICIOS PERSONALES	27,782,845.64	0.00	5,095,791.52	0.00	32,878,637.16	0.00
MATERIALES Y SUMINISTROS	2,197,653.98	0.00	157,502.99	2,850.00	2,352,306.97	0.00

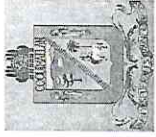


MUNICIPIO DE COQUIMATLAN, COL.
Sistema Integral de Contabilidad Gubernamental
BALANZA DE COMPROBACION
DEL 1 DE AGOSTO AL 31 DE AGOSTO DE 2020

Descripción	Saldo Anterior		Movimientos		Saldo Actual	
	Debe	Haber	Debe	Haber	Debe	Haber
SERVICIOS GENERALES	4,476,710.75	0.00	647,422.91	3,938.00	5,120,195.66	0.00
TRANSFERENCIAS, ASIGNACIONES, SUBSIDIOS Y OTRAS AYUDAS	8,160,163.67	0.00	1,067,589.73	0.00	9,227,753.40	0.00
BIENES MUEBLES, INMUEBLES E INTANGIBLES	428,754.00	0.00	0.00	0.00	428,754.00	0.00
INVERSION PUBLICA	0.00	0.00	1,237,641.83	0.00	1,237,641.83	0.00
DEUDA PUBLICA	1,603,510.09	0.00	94,746.46	0.00	1,698,256.55	0.00


CUENTAS DE CIERRE PRESUPUESTARIO

TOTAL: 490,360,464.61 490,360,464.61 122,417,911.98 122,417,911.98 504,548,220.80 504,548,220.80



MUNICIPIO DE COQUIMATLAN, COL.
Sistema Integral de Contabilidad Gubernamental
BALANZA DE COMPROBACION
DEL 1 DE ENERO AL 31 DE AGOSTO DE 2020

Descripción	Saldo Anterior		Movimientos		Saldo Actual	
	Debe	Haber	Debe	Haber	Debe	Haber
ACTIVO						
ACTIVO CIRCULANTE						
EFFECTIVO Y EQUIVALENTES						
EFFECTIVO	38,570,597.13	0.00	97,911,462.45	85,492,483.40	50,989,576.18	0.00
BANCOS/TESORERIA	16,536,084.64	0.00	94,409,977.99	82,225,285.37	28,720,777.26	0.00
DEPOSITOS DE FONDOS DE TERCEROS EN GARANTÍA Y/O ADMINISTRACIÓN	0.00	0.00	57,653.18	57,653.18	0.00	0.00
	16,524,094.14	0.00	94,348,228.81	82,163,536.19	28,708,786.76	0.00
	11,990.50	0.00	4,096.00	4,096.00	11,990.50	0.00
DERECHOS A RECIBIR EFFECTIVO O EQUIVALENTES						
CUENTAS POR COBRAR A CORTO PLAZO	19,894,124.60	0.00	2,171,292.63	1,937,006.20	20,128,411.03	0.00
DEUDORES DIVERSOS POR COBRAR A CORTO PLAZO	1,829,194.69	0.00	444,733.69	1,017,994.77	1,255,933.61	0.00
INGRESOS POR RECUPERAR A CORTO PLAZO	985,352.29	0.00	50,628.47	196,535.19	839,445.57	0.00
DEUDORES POR ANTICIPOS DE TESORERIA A CORTO PLAZO	0.00	0.00	1,000,000.00	0.00	1,000,000.00	0.00
	15,762.12	0.00	181,671.47	164,020.56	33,413.03	0.00
PRETAMOS OTORGADOS A CORTO PLAZO	17,063,815.50	0.00	494,259.00	558,455.68	16,999,618.82	0.00
DERECHOS A RECIBIR BIENES O SERVICIOS						
ANTICIPO A PROVEEDORES POR ADQUISICIÓN DE BIENES Y PRESTACIÓN DE SERVICIOS A CORTO PLAZO	2,140,387.89	0.00	1,330,191.83	1,330,191.83	2,140,387.89	0.00
ANTICIPO A CONTRATISTAS POR OBRAS PÚBLICAS A CORTO PLAZO	1,598,685.76	0.00	92,550.00	92,550.00	1,598,685.76	0.00
	541,702.13	0.00	1,237,641.83	1,237,641.83	541,702.13	0.00
ACTIVO NO CIRCULANTE						
BIENES INMUEBLES, INFRAESTRUCTURA Y CONSTRUCCIONES EN PROCESO						
VIVIENDAS	147,727,562.62	0.00	2,904,037.66	1,237,641.83	149,393,958.45	0.00
EDIFICIOS NO HABITACIONALES	132,954,012.84	0.00	2,475,283.66	1,237,641.83	134,191,654.67	0.00
CONSTRUCCIONES EN PROCESO EN BIENES DE DOMINIO PÚBLICO	6,474,064.26	0.00	0.00	0.00	6,474,064.26	0.00
	4,386,372.60	0.00	0.00	0.00	4,386,372.60	0.00
	107,903,413.77	0.00	2,475,283.66	1,237,641.83	109,141,055.60	0.00
BIENES MUEBLES						
CONSTRUCCIONES EN PROCESO EN BIENES PROPIOS	14,190,162.21	0.00	0.00	0.00	14,190,162.21	0.00
	14,074,294.90	0.00	428,754.00	0.00	14,503,048.90	0.00
MOBILIARIO Y EQUIPO DE ADMINISTRACIÓN	11,955,491.44	0.00	428,754.00	0.00	12,384,245.44	0.00
MOBILIARIO Y EQUIPO EDUCACIONAL Y RECREATIVO	963,788.00	0.00	0.00	0.00	963,788.00	0.00
EQUIPO DE DEFENSA Y SEGURIDAD	1,155,015.46	0.00	0.00	0.00	1,155,015.46	0.00
ACTIVOS DIFERIDOS						
ESTUDIOS, FORMULACIÓN Y EVALUACIÓN DE PROYECTOS	699,254.88	0.00	0.00	0.00	699,254.88	0.00
	699,254.88	0.00	0.00	0.00	699,254.88	0.00
PASIVO						
PASIVO CIRCULANTE						
CUENTAS POR PAGAR A CORTO PLAZO						
	0.00	59,183,249.26	89,662,932.36	79,796,127.97	0.00	49,316,444.87
	0.00	45,471,906.70	85,866,729.83	79,757,058.11	0.00	39,362,234.98



MUNICIPIO DE COQUIMATLAN, COL.
Sistema Integral de Contabilidad Gubernamental
BALANZA DE COMPROBACION
DEL 1 DE ENERO AL 31 DE AGOSTO DE 2020

Descripción	Saldo Anterior		Movimientos		Saldo Actual	
	Debe	Haber	Debe	Haber	Debe	Haber
SERVICIOS PERSONALES POR PAGAR A CORTO PLAZO	0.00	6,426,436.95	36,889,105.65	38,098,919.77	0.00	7,636,251.07
PROVEEDORES POR PAGAR A CORTO PLAZO	0.00	438,435.69	26,268,568.95	26,293,048.07	0.00	462,914.81
CONTRATISTAS POR OBRAS PÚBLICAS POR PAGAR A CORTO PLAZO	0.00	5,297,228.69	6,433,575.34	1,422,392.86	0.00	286,046.21
TRANSFERENCIAS OTORGADAS POR PAGAR A CORTO PLAZO	0.00	577,616.26	6,076,458.51	5,186,834.16	312,008.09	0.00
RETENCIONES Y CONTRIBUCIONES POR PAGAR A CORTO PLAZO	0.00	23,163,804.27	8,374,948.91	8,449,117.05	0.00	23,237,972.41
DEVOLUCIONES DE LA LEY DE INGRESO POR PAGAR A CORTO PLAZO	1,038.86	0.00	0.00	0.00	1,038.86	0.00
OTRAS CUENTAS POR PAGAR A CORTO PLAZO	0.00	9,569,423.70	1,824,072.47	306,746.20	0.00	8,052,097.43
DOCUMENTOS POR PAGAR A CORTO PLAZO	0.00	74,274.31	1,999.84	1,999.84	0.00	74,274.31
OTROS DOCUMENTOS POR PAGAR A CORTO PLAZO	0.00	74,274.31	1,999.84	1,999.84	0.00	74,274.31
PORCIÓN A CORTO PLAZO DE LA DEUDA PÚBLICA A LARGO PLAZO	0.00	13,472,663.79	3,794,202.69	37,070.02	0.00	9,715,531.12
PORCIÓN A CORTO PLAZO DE LA DEUDA PÚBLICA INTERNA	0.00	13,472,663.79	3,794,202.69	37,070.02	0.00	9,715,531.12
FONDOS Y BIENES DE TERCEROS EN GARANTÍA Y/O ADMINISTRACIÓN A CORTO PLAZO	0.00	67,319.34	0.00	0.00	0.00	67,319.34
FONDOS EN GARANTÍA A CORTO PLAZO	0.00	67,319.34	0.00	0.00	0.00	67,319.34
OTROS PASIVOS A CORTO PLAZO	0.00	97,085.12	0.00	0.00	0.00	97,085.12
INGRESOS POR CLASIFICAR	0.00	97,085.12	0.00	0.00	0.00	97,085.12
PASIVO NO CIRCULANTE	0.00	6,866,097.19	0.00	871,000.48	0.00	7,737,097.67
DEUDA PÚBLICA A LARGO PLAZO	0.00	6,866,097.19	0.00	871,000.48	0.00	7,737,097.67
PRÉSTAMOS DE LA DEUDA INTERNA POR PAGAR A LARGO PLAZO	0.00	6,866,097.19	0.00	871,000.48	0.00	7,737,097.67
HACIENDA PÚBLICA/ PATRIMONIO						
HACIENDA PÚBLICA/ PATRIMONIO GENERADO	0.00	120,248,813.30	1,342,300.85	112,722.38	0.00	119,019,234.83
RESULTADOS DE EJERCICIOS ANTERIORES	0.00	107,974,308.79	1,342,300.85	112,722.38	0.00	106,744,730.32
RESULTADO EJERCICIO 2006	9,908,965.82	0.00	0.00	0.00	9,908,965.82	0.00
RESULTADO EJERCICIO 2008	0.00	4,148,484.46	871,000.48	0.00	0.00	3,277,483.98
RESULTADO EJERCICIO 2009	1,903,753.14	0.00	0.00	0.00	1,903,753.14	0.00
RESULTADO EJERCICIO 2010	0.00	1,516,535.05	0.00	0.00	0.00	1,516,535.05
RESULTADO EJERCICIO 2011	0.00	627,569.94	0.00	0.00	0.00	627,569.94
SUP O DEF 1990	489,733.84	0.00	0.00	0.00	489,733.84	0.00
SUP O DEF 1991	86,476.40	0.00	0.00	0.00	86,476.40	0.00
SUP O DEF 1992	238,128.61	0.00	0.00	0.00	238,128.61	0.00
SUP O DEF 1993	419,074.88	0.00	0.00	0.00	419,074.88	0.00



MUNICIPIO DE COQUIMATLAN, COL.
Sistema Integral de Contabilidad Gubernamental
BALANZA DE COMPROBACION
DEL 1 DE ENERO AL 31 DE AGOSTO DE 2020

Descripción	Saldo Anterior		Movimientos		Saldo Actual	
	Debe	Haber	Debe	Haber	Debe	Haber
SUP O DEF 1994	396,403.36	0.00	0.00	0.00	396,403.36	0.00
SUP O DEF 1995	105,595.46	0.00	0.00	0.00	105,595.46	0.00
SUP O DEF 1996	360,950.40	0.00	0.00	0.00	360,950.40	0.00
SUP O DEF 1997	0.00	2,428,046.29	0.00	0.00	0.00	2,428,046.29
SUP O DE F1998	0.00	1,077,382.20	0.00	0.00	0.00	1,077,382.20
SUP O DEF 1999	0.00	1,574,368.51	0.00	0.00	0.00	1,574,368.51
SUP O DEF 2000	0.00	684,511.01	0.00	0.00	0.00	684,511.01
SUP O DEF 2001	5,830,439.30	0.00	0.00	0.00	5,830,439.30	0.00
SUP O DEF 2002	0.00	1,910,777.48	0.00	0.00	0.00	1,910,777.48
RESULTADO EJERCICIO 2003	962,044.80	0.00	0.00	0.00	962,044.80	0.00
RESULTADO EJERCICIO 2004	0.00	3,342,415.89	0.00	0.00	0.00	3,342,415.89
RESULTADO EJER ANTERIORES	1,173,042.82	0.00	0.00	0.00	1,173,042.82	0.00
RESULTADO EJERCICIO 2005	1,256,399.24	0.00	0.00	0.00	1,256,399.24	0.00
RESULTADO EJERCICIO 2007	4,731,841.54	0.00	0.00	0.00	4,731,841.54	0.00
RESULTADO EJERCICIO 2012	1,097,445.64	0.00	439,463.14	1,540.83	1,535,367.95	0.00
RESULTADO EJERCICIO 2013	0.00	6,951,378.55	29,356.13	0.00	0.00	6,922,022.42
RESULTADO EJERCICIO 2014	0.00	12,411,888.99	1,000.00	4,534.14	0.00	12,415,423.13
RESULTADO EJERCICIO 2015	0.00	9,511,920.95	0.00	4,888.61	0.00	9,516,809.56
RESULTADO EJERCICIO 2016	0.00	17,041,178.34	1,481.10	0.00	0.00	17,039,697.24
RESULTADO EJERCICIO 2017	0.00	21,321,711.38	0.00	1,800.00	0.00	21,323,511.38
RESULTADO EJERCICIO 2018	0.00	23,818,633.23	0.00	10,676.59	0.00	23,829,309.82
RESULTADO EJERCICIO 2019	0.00	28,567,801.77	0.00	89,282.21	0.00	28,657,083.98
RESERVAS	0.00	12,274,504.51	0.00	0.00	0.00	12,274,504.51
RESERVAS DE PATRIMONIO	0.00	12,274,504.51	0.00	0.00	0.00	12,274,504.51
INGRESOS						
INGRESOS DE GESTIÓN	0.00	0.00	3,424.94	10,634,773.32	0.00	10,631,348.38
IMPUESTOS	0.00	0.00	0.00	4,938,596.37	0.00	4,938,596.37
IMPUESTO SOBRE LOS INGRESOS	0.00	0.00	0.00	92,696.43	0.00	92,696.43
IMPUESTOS SOBRE EL PATRIMONIO	0.00	0.00	0.00	4,144,831.40	0.00	4,144,831.40
IMPUESTO SOBRE LA PRODUCCIÓN, EL CONSUMO Y LAS TRANSACCIONES	0.00	0.00	0.00	513,555.96	0.00	513,555.96
ACCESORIOS	0.00	0.00	0.00	187,512.58	0.00	187,512.58
DERECHOS	0.00	0.00	0.00	3,317,549.16	0.00	3,317,549.16
DERECHOS POR EL USO, GOCE, APROVECHAMIENTO O EXPLOTACIÓN DE BIENES DE DOMINIO PÚBLICO	0.00	0.00	0.00	138,483.61	0.00	138,483.61
DERECHOS POR PRESTACIÓN DE SERVICIOS	0.00	0.00	0.00	1,758,440.49	0.00	1,758,440.49
OTROS DERECHOS	0.00	0.00	0.00	1,420,625.06	0.00	1,420,625.06



MUNICIPIO DE COQUIMATLAN, COL.
Sistema Integral de Contabilidad Gubernamental
BALANZA DE COMPROBACION
DEL 1 DE ENERO AL 31 DE AGOSTO DE 2020

Descripción	Saldo Anterior		Movimientos		Saldo Actual	
	Debe	Haber	Debe	Haber	Debe	Haber
PRODUCTOS DE TIPO CORRIENTE	0.00	0.00	3,424.94	171,192.99	0.00	167,768.05
PRODUCTOS DERIVADOS DEL USO Y APROVECHAMIENTO DE BIENES NO SUJETOS A RÉGIMEN DE DOMINIO PÚBLICO	0.00	0.00	0.00	692.65	0.00	692.65
OTROS PRODUCTOS QUE GENERAN INGRESOS CORRIENTES	0.00	0.00	3,424.94	170,500.34	0.00	167,075.40
APROVECHAMIENTOS DE TIPO CORRIENTE	0.00	0.00	0.00	2,207,434.80	0.00	2,207,434.80
MULTAS	0.00	0.00	0.00	270,618.32	0.00	270,618.32
INDEMNIZACIONES	0.00	0.00	0.00	54,150.48	0.00	54,150.48
OTROS APROVECHAMIENTOS	0.00	0.00	0.00	1,882,666.00	0.00	1,882,666.00
PARTICIPACIONES, APORTACIONES, TRANSFERENCIAS, ASIGNACIONES, SUBSIDIOS Y OTRAS AYUDAS	0.00	0.00	0.00	64,530,004.18	0.00	64,530,004.18
PARTICIPACIONES Y APORTACIONES	0.00	0.00	0.00	64,530,004.18	0.00	64,530,004.18
PARTICIPACIONES	0.00	0.00	0.00	43,384,462.18	0.00	43,384,462.18
APORTACIONES	0.00	0.00	0.00	20,145,542.00	0.00	20,145,542.00
CONVENIOS	0.00	0.00	0.00	1,000,000.00	0.00	1,000,000.00
GASTOS Y OTRAS PÉRDIDAS	0.00	0.00	42,889,036.10	1,699,958.59	41,189,077.51	0.00
GASTOS DE FUNCIONAMIENTO	0.00	0.00	34,633,241.70	1,388,014.78	33,245,226.92	0.00
SERVICIOS PERSONALES	0.00	0.00	18,490,365.42	552,773.20	17,937,592.22	0.00
REMUNERACIONES AL PERSONAL DE CARÁCTER PERMANENTE	0.00	0.00	2,164,537.20	9,919.92	2,154,617.28	0.00
REMUNERACIONES ADICIONALES Y ESPECIALES	0.00	0.00	2,028,976.18	22,886.21	2,006,089.97	0.00
SEGURIDAD SOCIAL	0.00	0.00	10,706,462.43	802,385.95	9,904,076.48	0.00
OTRAS PRESTACIONES SOCIALES Y ECONOMICAS	0.00	0.00	1,242,900.47	49.50	1,242,850.97	0.00
PAGO DE ESTIMULOS A SERVIDORES PÚBLICOS	0.00	0.00	2,833,181.69	158,146.77	2,675,034.92	0.00
MATERIALES Y SUMINISTROS	0.00	0.00	304,096.92	5,661.44	298,435.48	0.00
MATERIALES DE ADMINISTRACION, EMISION DE DOCUMENTOS Y ARTICULOS OFICIALES	0.00	0.00	68,103.71	6,178.62	61,925.09	0.00
MATERIALES Y ARTICULOS DE CONSTRUCCION Y DE REPARACION	0.00	0.00	13,747.77	0.00	13,747.77	0.00
PRODUCTOS QUÍMICOS, FARMACEUTICOS Y DE LABORATORIO	0.00	0.00	2,171,431.45	111,171.81	2,060,259.64	0.00
COMBUSTIBLES, LUBRICANTES Y ADITIVOS	0.00	0.00	220,612.76	0.00	220,612.76	0.00
VESTUARIO, BLANCOS, PRENDAS DE PROTECCION Y ARTICULOS DEPORTIVOS	0.00	0.00	5,228.00	0.00	5,228.00	0.00
MATERIALES Y SUMINISTROS PARA SEGURIDAD HERRAMIENTAS, REFACCIONES Y ACCESORIOS MENORES	0.00	0.00	49,961.08	35,134.90	14,826.18	0.00



MUNICIPIO DE COQUIMATLAN, COL.
Sistema Integral de Contabilidad Gubernamental
BALANZA DE COMPROBACION
DEL 1 DE ENERO AL 31 DE AGOSTO DE 2020

Descripción	Saldo Anterior		Movimientos		Saldo Actual	
	Debe	Haber	Debe	Haber	Debe	Haber
SERVICIOS GENERALES	0.00	0.00	5,422,612.71	153,797.04	5,268,815.67	0.00
SERVICIOS BÁSICOS	0.00	0.00	3,082,764.00	44,912.00	3,037,852.00	0.00
SERVICIOS DE ARRENDAMIENTO	0.00	0.00	111,662.25	2,100.01	109,562.24	0.00
SERVICIOS PROFESIONALES, CIENTÍFICOS Y TÉCNICOS Y OTROS SERVICIOS	0.00	0.00	24,539.23	0.00	24,539.23	0.00
SERVICIOS FINANCIEROS, BANCARIOS Y COMERCIALES	0.00	0.00	30,389.70	696.00	29,693.70	0.00
SERVICIOS DE INSTALACION, REPARACION, MANTENIMIENTO Y CONSERVACION	0.00	0.00	1,081,000.13	39,644.20	1,041,355.93	0.00
SERVICIOS DE COMUNICACION SOCIAL Y PUBLICIDAD	0.00	0.00	49,169.20	4,343.00	44,826.20	0.00
SERVICIOS DE TRASLADO Y VIATICOS	0.00	0.00	22,942.00	2,900.00	20,042.00	0.00
SERVICIOS OFICIALES	0.00	0.00	806,022.81	52,006.74	754,016.07	0.00
OTROS SERVICIOS GENERALES	0.00	0.00	214,123.39	7,195.09	206,928.30	0.00
TRANSFERENCIAS, ASIGNACIONES, SUBSIDIOS Y OTRAS AYUDAS	0.00	0.00	9,257,753.40	10,000.00	9,247,753.40	0.00
TRANSFERENCIAS AL RESTO DEL SECTOR PUBLICO	0.00	0.00	4,666,666.00	0.00	4,666,666.00	0.00
TRANSFERENCIAS A ENTIDADES FEDERATIVAS Y MUNICIPIOS	0.00	0.00	4,666,666.00	0.00	4,666,666.00	0.00
AYUDAS SOCIALES	0.00	0.00	293,525.00	10,000.00	283,525.00	0.00
AYUDAS SOCIALES A PERSONAS	0.00	0.00	293,525.00	10,000.00	283,525.00	0.00
PENSIONES Y JUBILACIONES	0.00	0.00	4,297,562.40	0.00	4,297,562.40	0.00
JUBILACIONES	0.00	0.00	4,297,562.40	0.00	4,297,562.40	0.00
INTERESES, COMISIONES Y OTROS GASTOS DE LA DEUDA PÚBLICA	0.00	0.00	455,895.55	42,131.16	413,764.39	0.00
INTERESES DE LA DEUDA PUBLICA	0.00	0.00	455,895.55	42,131.16	413,764.39	0.00
INTERESES DE LA DEUDA PÚBLICA INTERNA	0.00	0.00	455,895.55	42,131.16	413,764.39	0.00
CUENTAS DE CIERRE CONTABLE	0.00	0.00	0.00	0.00	0.00	0.00
CUENTAS DE ORDEN CONTABLES	0.00	0.00	0.00	0.00	0.00	0.00
CUENTAS DE ORDEN PRESUPUESTARIAS	0.00	0.00	257,817,373.79	257,817,373.79	0.00	0.00
LEY DE INGRESOS	0.00	0.00	103,128,185.33	0.00	103,128,185.33	0.00
LEY DE INGRESOS ESTIMADA	0.00	0.00	5,828,042.45	0.00	5,828,042.45	0.00
IMPUESTOS	0.00	0.00	5,828,042.45	0.00	5,828,042.45	0.00
DERECHOS	0.00	0.00	4,720,294.01	0.00	4,720,294.01	0.00
PRODUCTOS DE TIPO CORRIENTE	0.00	0.00	228,103.86	0.00	228,103.86	0.00
APROVECHAMIENTOS DE TIPO CORRIENTE	0.00	0.00	189,067.01	0.00	189,067.01	0.00
PARTICIPACIONES Y APORTACIONES.	0.00	0.00	92,162,678.00	0.00	92,162,678.00	0.00
LEY DE INGRESOS POR EJECUTAR	0.00	0.00	75,159,173.74	107,495,601.37	0.00	32,336,427.63



MUNICIPIO DE COQUIMATLAN, COL.
Sistema Integral de Contabilidad Gubernamental
BALANZA DE COMPROBACION
DEL 1 DE ENERO AL 31 DE AGOSTO DE 2020

Descripción	Saldo Anterior		Movimientos		Saldo Actual	
	Debe	Haber	Debe	Haber	Debe	Haber
IMPUESTOS	0.00	0.00	4,938,596.37	5,828,042.45	0.00	889,446.08
DERECHOS	0.00	0.00	3,315,333.72	4,720,294.01	0.00	1,404,960.29
PRODUCTOS DE TIPO CORRIENTE	0.00	0.00	171,192.99	231,528.80	0.00	60,335.81
APROVECHAMIENTOS DE TIPO CORRIENTE	0.00	0.00	2,204,046.48	2,071,733.01	132,313.47	0.00
PARTICIPACIONES Y APORTACIONES.	0.00	0.00	64,530,004.18	94,644,003.10	0.00	30,113,998.92
MODIFICACIONES A LA LEY DE INGRESOS ESTIMADA	0.00	0.00	4,363,991.10	0.00	4,363,991.10	0.00
APROVECHAMIENTOS DE TIPO CORRIENTE	0.00	0.00	1,882,666.00	0.00	1,882,666.00	0.00
PARTICIPACIONES Y APORTACIONES.	0.00	0.00	2,481,325.10	0.00	2,481,325.10	0.00
LEY DE INGRESOS DEVENGADA	0.00	0.00	75,162,598.68	75,162,598.68	0.00	0.00
IMPUESTOS	0.00	0.00	4,938,596.37	4,938,596.37	0.00	0.00
DERECHOS	0.00	0.00	3,315,333.72	3,315,333.72	0.00	0.00
PRODUCTOS DE TIPO CORRIENTE	0.00	0.00	174,617.93	174,617.93	0.00	0.00
APROVECHAMIENTOS DE TIPO CORRIENTE	0.00	0.00	2,204,046.48	2,204,046.48	0.00	0.00
PARTICIPACIONES Y APORTACIONES.	0.00	0.00	64,530,004.18	64,530,004.18	0.00	0.00
LEY DE INGRESOS RECAUDADA	0.00	0.00	3,424.94	75,159,173.74	0.00	75,155,748.80
IMPUESTOS	0.00	0.00	0.00	4,938,596.37	0.00	4,938,596.37
DERECHOS	0.00	0.00	0.00	3,315,333.72	0.00	3,315,333.72
PRODUCTOS DE TIPO CORRIENTE	0.00	0.00	3,424.94	171,192.99	0.00	167,768.05
APROVECHAMIENTOS DE TIPO CORRIENTE	0.00	0.00	0.00	2,204,046.48	0.00	2,204,046.48
PARTICIPACIONES Y APORTACIONES.	0.00	0.00	0.00	64,530,004.18	0.00	64,530,004.18
PRESUPUESTO DE EGRESOS	0.00	0.00	455,890,890.62	455,890,890.62	0.00	0.00
PRESUPUESTO DE EGRESOS APROBADO	0.00	0.00	0.00	103,128,185.33	0.00	103,128,185.33
SERVICIOS PERSONALES	0.00	0.00	0.00	59,223,411.86	0.00	59,223,411.86
MATERIALES Y SUMINISTROS	0.00	0.00	0.00	5,353,542.71	0.00	5,353,542.71
SERVICIOS GENERALES	0.00	0.00	0.00	9,152,719.13	0.00	9,152,719.13
TRANSFERENCIAS, ASIGNACIONES, SUBSIDIOS Y OTRAS AYUDAS	0.00	0.00	0.00	13,790,733.50	0.00	13,790,733.50
BIENES MUEBLES, INMUEBLES E INTANGIBLES	0.00	0.00	0.00	12,774.81	0.00	12,774.81
INVERSION PUBLICA	0.00	0.00	0.00	13,790,536.00	0.00	13,790,536.00
DEUDA PUBLICA	0.00	0.00	0.00	1,804,467.32	0.00	1,804,467.32
PRESUPUESTO DE EGRESOS POR EJERCER	0.00	0.00	156,162,327.79	114,643,124.16	41,519,203.63	0.00
SERVICIOS PERSONALES	0.00	0.00	83,985,739.02	59,675,938.96	24,309,800.06	0.00
MATERIALES Y SUMINISTROS	0.00	0.00	7,068,271.45	5,214,912.46	1,853,358.99	0.00
SERVICIOS GENERALES	0.00	0.00	18,791,773.72	13,234,425.59	5,557,348.13	0.00
TRANSFERENCIAS, ASIGNACIONES, SUBSIDIOS Y OTRAS AYUDAS	0.00	0.00	17,897,235.83	12,688,083.65	5,209,152.18	0.00
BIENES MUEBLES, INMUEBLES E INTANGIBLES	0.00	0.00	552,348.81	484,184.81	68,164.00	0.00



MUNICIPIO DE COQUIMATLAN, COL.
Sistema Integral de Contabilidad Gubernamental
BALANZA DE COMPROBACION
DEL 1 DE ENERO AL 31 DE AGOSTO DE 2020

Descripción	Saldo Anterior		Movimientos		Saldo Actual	
	Debe	Haber	Debe	Haber	Debe	Haber
INVERSION PUBLICA	0.00	0.00	25,047,532.26	12,941,114.90	12,106,417.36	0.00
DEUDA PUBLICA	0.00	0.00	2,819,426.70	10,404,463.79	0.00	7,585,037.09
MODIFICACIONES AL PRESUPUESTO DE EGRESOS APROBADO	0.00	0.00	48,500,291.34	51,195,897.56	0.00	2,695,606.22
SERVICIOS PERSONALES	0.00	0.00	25,040,120.32	23,371,735.44	1,668,384.88	0.00
MATERIALES Y SUMINISTROS	0.00	0.00	2,381,730.77	1,556,581.97	825,148.80	0.00
SERVICIOS GENERALES	0.00	0.00	7,794,596.88	9,468,041.55	0.00	1,673,444.67
TRANSFERENCIAS, ASIGNACIONES, SUBSIDIOS Y OTRAS AYUDAS	0.00	0.00	3,413,530.25	4,079,702.33	0.00	666,172.08
BIENES MUEBLES, INMUEBLES E INTANGIBLES	0.00	0.00	55,430.81	539,574.00	0.00	484,143.19
INVERSION PUBLICA	0.00	0.00	8,815,642.16	11,256,996.26	0.00	2,441,354.10
DEUDA PUBLICA	0.00	0.00	999,240.15	923,266.01	75,974.14	0.00
PRESUPUESTO DE EGRESOS COMPROMETIDO	0.00	0.00	67,944,484.78	65,056,653.87	2,887,830.91	0.00
SERVICIOS PERSONALES	0.00	0.00	36,023,833.42	36,023,833.42	0.00	0.00
MATERIALES Y SUMINISTROS	0.00	0.00	2,991,328.46	2,991,328.46	0.00	0.00
SERVICIOS GENERALES	0.00	0.00	5,593,625.75	5,593,625.75	0.00	0.00
TRANSFERENCIAS, ASIGNACIONES, SUBSIDIOS Y OTRAS AYUDAS	0.00	0.00	9,284,553.40	9,284,553.40	0.00	0.00
BIENES MUEBLES, INMUEBLES E INTANGIBLES	0.00	0.00	428,754.00	428,754.00	0.00	0.00
INVERSION PUBLICA	0.00	0.00	4,125,472.74	1,237,641.83	2,887,830.91	0.00
DEUDA PUBLICA	0.00	0.00	9,496,917.01	9,496,917.01	0.00	0.00
PRESUPUESTO DE EGRESOS DEVENGADO	0.00	0.00	64,774,007.97	63,345,516.01	1,428,491.96	0.00
SERVICIOS PERSONALES	0.00	0.00	36,025,371.04	36,025,371.04	0.00	0.00
MATERIALES Y SUMINISTROS	0.00	0.00	2,833,181.69	2,693,771.36	139,410.33	0.00
SERVICIOS GENERALES	0.00	0.00	5,487,389.00	5,447,613.00	39,776.00	0.00
TRANSFERENCIAS, ASIGNACIONES, SUBSIDIOS Y OTRAS AYUDAS	0.00	0.00	9,264,753.40	9,264,753.40	0.00	0.00
BIENES MUEBLES, INMUEBLES E INTANGIBLES	0.00	0.00	428,754.00	428,754.00	0.00	0.00
INVERSION PUBLICA	0.00	0.00	1,237,641.83	1,237,641.83	0.00	0.00
DEUDA PUBLICA	0.00	0.00	9,496,917.01	8,247,611.38	1,249,305.63	0.00
PRESUPUESTO DE EGRESOS EJERCIDO	0.00	0.00	63,555,048.61	56,510,329.13	7,044,719.48	0.00
SERVICIOS PERSONALES	0.00	0.00	35,939,815.98	35,573,226.22	366,589.76	0.00
MATERIALES Y SUMINISTROS	0.00	0.00	2,654,640.43	2,471,322.81	183,317.62	0.00
SERVICIOS GENERALES	0.00	0.00	5,782,823.78	5,673,979.77	108,844.01	0.00
TRANSFERENCIAS, ASIGNACIONES, SUBSIDIOS Y OTRAS AYUDAS	0.00	0.00	9,276,253.40	9,256,253.40	20,000.00	0.00
BIENES MUEBLES, INMUEBLES E INTANGIBLES	0.00	0.00	428,754.00	428,754.00	0.00	0.00
INVERSION PUBLICA	0.00	0.00	1,237,641.83	1,237,641.83	0.00	0.00



MUNICIPIO DE COQUIMATLAN, COL.
Sistema Integral de Contabilidad Gubernamental
BALANZA DE COMPROBACION
DEL 1 DE ENERO AL 31 DE AGOSTO DE 2020

Descripción	Saldo Anterior		Movimientos		Saldo Actual	
	Debe	Haber	Debe	Haber	Debe	Haber
DEUDA PUBLICA	0.00	0.00	8,235,119.19	1,869,151.10	6,365,968.09	0.00
PRESUPUESTO DE EGRESOS PAGADO	0.00	0.00	54,954,730.13	2,011,184.56	52,943,545.57	0.00
SERVICIOS PERSONALES	0.00	0.00	34,181,096.88	1,302,459.72	32,878,637.16	0.00
MATERIALES Y SUMINISTROS	0.00	0.00	2,471,322.81	119,015.84	2,352,306.97	0.00
SERVICIOS GENERALES	0.00	0.00	5,609,203.48	489,007.82	5,120,195.66	0.00
TRANSFERENCIAS, ASIGNACIONES, SUBSIDIOS Y OTRAS AYUDAS	0.00	0.00	9,249,253.40	21,500.00	9,227,753.40	0.00
BIENES MUEBLES, INMUEBLES E INTANGIBLES	0.00	0.00	428,754.00	0.00	428,754.00	0.00
INVERSION PUBLICA	0.00	0.00	1,237,641.83	0.00	1,237,641.83	0.00
DEUDA PUBLICA	0.00	0.00	1,777,457.73	79,201.18	1,698,256.55	0.00

CUENTAS DE CIERRE PRESUPUESTARIO

TOTAL: 215,259,493.86 215,259,493.86 958,135,107.72 958,135,107.72 504,548,220.80 504,548,220.80



H. Ayuntamiento de Coquimatlán Administración 2018-2021



COQUIMATLÁN

H. AYUNTAMIENTO 2018-2021

	Estado Analítico del ingresos



MUNICIPIO DE COQUIMATLAN, COL.
Sistema Integral de Contabilidad Gubernamental
ESTADO ANALITICO DE INGRESOS
DEL 1 DE AGOSTO AL 31 DE AGOSTO DE 2020

Análisis por: Fuente y Origen de Ingresos -- Clasificación por Rubro de Ingresos

Clave Presupuestaria	Description	Est Ago-Ago	AyR Ago-Ago	Dev Ago-Ago	Rec Ago-Ago	PtR Ago-Ago
FF-OR-RF-Rubro-Tipo-Clase-Conc						
01	NO ETIQUETADO	5,944,075.63	0.00	5,808,301.11	5,808,301.11	135,774.52
01 01	RECURSOS FISCALES	651,027.15	0.00	372,971.45	372,971.45	278,055.70
01 01 01	IMPUESTOS	261,582.45	0.00	143,518.95	143,518.95	118,063.50
01 01 01 1	IMPUESTOS	261,582.45	0.00	143,518.95	143,518.95	118,063.50
01 01 01 1 0	IMPUESTOS SOBRE EL PATRIMONIO	150,010.82	0.00	85,723.94	85,723.94	64,286.88
01 01 01 1 2	IMPUESTO PREDIAL	150,010.82	0.00	85,723.94	85,723.94	64,286.88
01 01 01 1 2 1	IMPUESTO PREDIAL URBANO EDIFICADO	76,734.99	0.00	54,833.88	54,833.88	21,901.11
01 01 01 1 2 1 1	IMPUESTO PREDIAL URBANO NO EDIFICADO	23,394.14	0.00	7,113.12	7,113.12	16,281.02
01 01 01 1 2 1 2	IMPUESTO PREDIAL RÚSTICO	40,834.21	0.00	23,629.62	23,629.62	17,204.59
01 01 01 1 2 1 3	IMPUESTO PREDIAL PARCELAS	1,711.80	0.00	1,798.47	1,798.47	-86.67
01 01 01 1 2 1 4	IMPUESTO PREDIAL CEMENTERIOS	10,690.21	0.00	4,061.24	4,061.24	6,628.97
01 01 01 1 2 1 5	IMPUESTO PREDIAL CEMENTERIOS	-3,354.53	0.00	-5,712.39	-5,712.39	2,357.86
01 01 01 1 2 1 8	DESCUENTOS Y BONIFICACIONES DISCAPACITADOS Y TERCERA EDAD	66,554.81	0.00	38,718.22	38,718.22	27,836.59
01 01 01 1 3	IMPUESTOS SOBRE LA PRODUCCIÓN, EL CONSUMO Y LAS TRANSACCIONES	66,554.81	0.00	38,718.22	38,718.22	27,836.59
01 01 01 1 3 0	IMPUESTO SOBRE TRANSMISIONES PATRIMONIALES	45,016.82	0.00	19,076.79	19,076.79	25,940.03
01 01 01 1 7	ACCESORIOS DE IMPUESTOS	45,016.82	0.00	19,076.79	19,076.79	25,940.03
01 01 01 1 7 1	ACCESORIOS DE IMPUESTO PREDIAL	3,752.51	0.00	173.76	173.76	3,578.75
01 01 01 1 7 1 1	GASTOS DE EJECUCIÓN	51,025.88	0.00	18,924.75	18,924.75	32,101.13
01 01 01 1 7 1 3	RECARGOS	77.75	0.00	0.00	0.00	77.75
01 01 01 1 7 1 5	HONORARIOS DE NOTIFICACIÓN	-9,839.32	0.00	-21.72	-21.72	-9,817.60
01 01 01 1 7 1 6	DESCUENTOS EN RECARGOS	356,026.27	0.00	174,455.12	174,455.12	181,571.15
01 01 02	DERECHOS	355,860.23	0.00	174,194.48	174,194.48	181,665.75
01 01 02 4	DERECHOS	11,918.56	0.00	8,067.82	8,067.82	3,850.74
01 01 02 4 1	DERECHOS POR EL USO, GOCE, APROVECHAMIENTO O EXPLOTACIÓN DE BIENES DE DOMINIO PÚBLICO	11,918.56	0.00	8,067.82	8,067.82	3,850.74
01 01 02 4 1 1	USO DE VÍAS Y ÁREAS PÚBLICAS	166.00	0.00	0.00	0.00	166.00
01 01 02 4 1 1 4	ESTACIONAMIENTO PÚBLICO DE PROPIEDAD MUNICIPAL	11,752.56	0.00	8,067.82	8,067.82	3,684.74
01 01 02 4 1 1 6	USO PARA PUESTOS FIJOS, SEMIFIJOS, AMBULANTES Y TIANGUIS	201,065.89	0.00	77,521.50	77,521.50	123,544.39
01 01 02 4 3	DERECHOS POR PRESTACIÓN DE SERVICIOS	174,587.59	0.00	4,246.92	4,246.92	170,340.67
01 01 02 4 3 2	ALUMBRADO PÚBLICO	174,587.59	0.00	0.00	0.00	174,587.59
01 01 02 4 3 2 1	RECAUDACION CFE	0.00	0.00	4,246.92	4,246.92	-4,246.92
01 01 02 4 3 2 2	RECAUDACION TESORERIA	3,652.80	0.00	9,122.40	9,122.40	-5,469.60
01 01 02 4 3 4	CEMENTERIOS	22,825.50	0.00	64,152.18	64,152.18	-41,326.68
01 01 02 4 3 5	RASTRO	142,875.78	0.00	88,605.16	88,605.16	54,270.62
01 01 02 4 4	OTROS DERECHOS	17,045.05	0.00	24,375.74	24,375.74	-7,330.69
01 01 02 4 4 1	LICENCIAS, PERMISOS, AUTORIZACIONES Y REFRENDOS	744.93	0.00	9,569.50	9,569.50	-8,824.57
01 01 02 4 4 1 1	PERMISOS DE CONSTRUCCIÓN	0.00	0.00	77.98	77.98	-77.98
01 01 02 4 4 1 3	PERMISO PARA DEMOLICIÓN	0.00	0.00	0.00	0.00	0.00



MUNICIPIO DE COQUIMATLAN, COL.
Sistema Integral de Contabilidad Gubernamental
ESTADO ANALITICO DE INGRESOS
DEL 1 DE AGOSTO AL 31 DE AGOSTO DE 2020

Análisis por: Fuente y Origen de Ingresos -- Clasificación por Rubro de Ingresos

Clave Presupuestaria	Descripción	Est Ago-Ago	AyR Ago-Ago	Dev Ago-Ago	Rec Ago-Ago	PrR Ago-Ago
FF-OR-RF-Rubro-Tipo-Clase-Conc						
01 01 02 4 4 1 6	PERMISO PARA BARDEOS	0.00	0.00	61.68	61.68	-61.68
01 01 02 4 4 1 9	OTROS PERMISOS DE CONTRUCCIÓN	162.13	0.00	0.00	0.00	162.13
01 01 02 4 4 1 10	ALINEAMIENTOS	504.62	0.00	418.32	418.32	86.30
01 01 02 4 4 1 11	DESIGNACIÓN DE NÚMERO OFICIAL	332.07	0.00	695.04	695.04	-362.97
01 01 02 4 4 1 13	DICTAMEN DE VOCACIÓN DE SUELO	1,607.23	0.00	1,051.24	1,051.24	555.99
01 01 02 4 4 1 15	LICENCIA PARA ROMPER PAVIMENTOS, BANQUETAS O MACHUELOS.	166.04	0.00	347.52	347.52	-181.48
01 01 02 4 4 1 22	SUPERVISIÓN DE OBRAS	9,985.40	0.00	0.00	0.00	9,985.40
01 01 02 4 4 1 23	INCORPORACIÓN MUNICIPAL	646.53	0.00	0.00	0.00	646.53
01 01 02 4 4 1 25	INSCRIPCIÓN O REFERENDO COMO PERITO DE OBRA.	2,896.10	0.00	8,557.68	8,557.68	-5,661.58
01 01 02 4 4 1 27	INSCRIPCIÓN O REG. DE TITULOS, DOCUMENTOS PUBLICOS	0.00	0.00	3,596.78	3,596.78	-3,596.78
01 01 02 4 4 3 0	BEBIDAS ALCOHOLICAS	56,846.31	0.00	22,241.28	22,241.28	34,605.03
01 01 02 4 4 3 1	EXPEDICIÓN DE LICENCIAS PARA FUNCIONAMIENTO DE ESTABLECIMIENTO	28,080.24	0.00	868.80	868.80	27,211.44
01 01 02 4 4 3 2	REFERENDO DE ANUAL DE LICENCIA	9,634.57	0.00	2,606.40	2,606.40	7,028.17
01 01 02 4 4 3 3	CAMBIO DE DOMICILIO	87.02	0.00	0.00	0.00	87.02
01 01 02 4 4 3 4	CAMBIO DE PROPIETARIO	87.02	0.00	0.00	0.00	87.02
01 01 02 4 4 3 5	HORAS EXTRAS	9,848.99	0.00	7,819.20	7,819.20	2,029.79
01 01 02 4 4 3 7	PERMISO PARA FUNCIONAMIENTO TEMPORAL	9,108.47	0.00	10,946.88	10,946.88	-1,838.41
01 01 02 4 4 5 0	REGISTROS, CERTIFICACIONES Y LEGALIZACIONES	40,067.75	0.00	26,984.94	26,984.94	13,082.81
01 01 02 4 4 5 1	EN OFICINAS	33,426.31	0.00	22,328.16	22,328.16	11,098.15
01 01 02 4 4 5 3	DIVORCIOS	6,641.44	0.00	4,656.78	4,656.78	1,984.66
01 01 02 4 4 6 0	CATASTRO	20,758.48	0.00	13,252.57	13,252.57	7,505.91
01 01 02 4 4 6 2	INFORMES Y CERTIFICACIONES DE CATASTRO	5,959.69	0.00	5,594.96	5,594.96	364.73
01 01 02 4 4 6 3	AVALÚOS, ASIGNACION DE CLAVES Y MEDICIONES	12,793.36	0.00	7,071.17	7,071.17	5,722.19
01 01 02 4 4 6 4	FUSIONES, SUBDIVISIONES, RELOTIFICACIONES, CESIONES Y REGISTROS	2,005.43	0.00	586.44	586.44	1,418.99
01 01 02 4 4 7 0	ECOLOGÍA	3,290.78	0.00	447.43	447.43	2,843.35
01 01 02 4 4 7 1	DICTAMEN DE FACTIBILIDAD	2,839.63	0.00	186.79	186.79	2,652.84
01 01 02 4 4 7 3	AUTORIZACIÓN PARA PODA O DERRIBO DE ÁRBOL	451.15	0.00	260.64	260.64	190.51
01 01 02 4 4 8 0	DIVERSAS CERTIFICACIONES	4,867.41	0.00	1,303.20	1,303.20	3,564.21
01 01 02 4 4 8 2	CERTIFICACIÓN DE RESIDENCIA	298.86	0.00	0.00	0.00	298.86
01 01 02 4 4 8 4	CONSTANCIAS	996.22	0.00	0.00	0.00	996.22
01 01 02 4 4 8 5	REGISTRO DEL RIESGO DE SINIESTRALIDAD	3,572.33	0.00	1,303.20	1,303.20	2,269.13
01 01 02 5 0 0 0	PRODUCTOS	166.04	0.00	260.64	260.64	-94.60
01 01 02 5 1 0 0	PRODUCTOS	166.04	0.00	260.64	260.64	-94.60
01 01 02 5 1 1 0	PRODUCTOS DERIVADOS DEL USO Y APROVECHAMIENTO DE BIENES NO SUJETOS A RÉGIMEN DE DOMINIO PÚBLICO	166.04	0.00	260.64	260.64	-94.60
01 01 02 5 1 1 3	FORMAS IMPRESAS	166.04	0.00	260.64	260.64	-94.60
01 01 03	PRODUCTOS	18,892.61	0.00	16,528.03	16,528.03	2,364.58



MUNICIPIO DE COQUIMATLAN, COL.
Sistema Integral de Contabilidad Gubernamental
ESTADO ANALITICO DE INGRESOS
DEL 1 DE AGOSTO AL 31 DE AGOSTO DE 2020

Análisis por: Fuente y Origen de Ingresos -- Clasificación por Rubro de Ingresos

Clave Presupuestaria	Descripción	Est	Ago-Ago	AyR	Ago-Ago	Dev	Ago-Ago	Rec	Ago-Ago	PiR	Ago-Ago
FF-OR-RF-Rubro-Tipo-Clase-Conc											
01 01 03 5 0 0 0	PRODUCTOS	18,892.61	0.00	16,528.03	0.00	16,528.03	0.00	16,528.03	0.00	2,364.58	2,364.58
01 01 03 5 1 0 0	PRODUCTOS	18,892.61	0.00	16,528.03	0.00	16,528.03	0.00	16,528.03	0.00	2,364.58	2,364.58
01 01 03 5 1 3 0	OTROS PRODUCTOS QUE GENERAN INGRESOS CORRIENTES	18,892.61	0.00	16,528.03	0.00	16,528.03	0.00	16,528.03	0.00	2,364.58	2,364.58
01 01 03 5 1 3 1	RENDIMIENTOS GENERADOS DE GASTO CORRIENTE	16,230.24	0.00	18,993.07	0.00	18,993.07	0.00	18,993.07	0.00	-2,762.83	-2,762.83
01 01 03 5 1 3 2	RENDIMIENTOS GENERADOS DE FAIS	1,938.35	0.00	-2,684.30	0.00	-2,684.30	0.00	-2,684.30	0.00	4,622.65	4,622.65
01 01 03 5 1 3 3	RENDIMIENTOS GENERADOS DE FORTAMUN	724.02	0.00	219.26	0.00	219.26	0.00	219.26	0.00	504.76	504.76
01 01 04	APROVECHAMIENTOS	14,525.82	0.00	38,469.35	0.00	38,469.35	0.00	38,469.35	0.00	-23,943.53	-23,943.53
01 01 04 6 0 0 0	APROVECHAMIENTOS	14,525.82	0.00	38,469.35	0.00	38,469.35	0.00	38,469.35	0.00	-23,943.53	-23,943.53
01 01 04 6 1 0 0	APROVECHAMIENTOS	14,525.82	0.00	38,469.35	0.00	38,469.35	0.00	38,469.35	0.00	-23,943.53	-23,943.53
01 01 04 6 1 2 0	MULTAS	10,329.07	0.00	33,560.88	0.00	33,560.88	0.00	33,560.88	0.00	-23,231.81	-23,231.81
01 01 04 6 1 2 1	MULTAS POR FALTAS A LA REGLAMENTACIÓN MUNICIPAL	10,661.14	0.00	66,358.08	0.00	66,358.08	0.00	66,358.08	0.00	-55,696.94	-55,696.94
01 01 04 6 1 2 4	DESCUENTO DE MULTAS	-332.07	0.00	-32,797.20	0.00	-32,797.20	0.00	-32,797.20	0.00	32,465.13	32,465.13
01 01 04 6 1 3 0	INDEMNIZACIONES	4,196.75	0.00	4,908.47	0.00	4,908.47	0.00	4,908.47	0.00	-711.72	-711.72
01 05	RECURSOS FEDERALES	5,293,048.48	0.00	5,435,329.66	0.00	5,435,329.66	0.00	5,435,329.66	0.00	-142,281.18	-142,281.18
01 05 01	FONDO GENERAL DE PARTICIPACIONES	3,333,470.58	0.00	3,388,083.05	0.00	3,388,083.05	0.00	3,388,083.05	0.00	-54,612.47	-54,612.47
01 05 01 8 0 0 0	PARTICIPACIONES, APORTACIONES, CONVENIOS, INCENTIVOS DERIVADOS DE LA COLABORACIÓN FISCAL Y FONDOS DISTINTOS DE APORTACIONES	3,333,470.58	0.00	3,388,083.05	0.00	3,388,083.05	0.00	3,388,083.05	0.00	-54,612.47	-54,612.47
01 05 01 8 1 0 0	PARTICIPACIONES	3,333,470.58	0.00	3,388,083.05	0.00	3,388,083.05	0.00	3,388,083.05	0.00	-54,612.47	-54,612.47
01 05 01 8 1 1 0	FONDO GENERAL DE PARTICIPACIONES	1,211,018.33	0.00	1,251,157.29	0.00	1,251,157.29	0.00	1,251,157.29	0.00	-40,138.96	-40,138.96
01 05 02	FONDO DE FOMENTO MUNICIPAL	1,211,018.33	0.00	1,251,157.29	0.00	1,251,157.29	0.00	1,251,157.29	0.00	-40,138.96	-40,138.96
01 05 02 8 0 0 0	PARTICIPACIONES, APORTACIONES, CONVENIOS, INCENTIVOS DERIVADOS DE LA COLABORACIÓN FISCAL Y FONDOS DISTINTOS DE APORTACIONES	1,211,018.33	0.00	1,251,157.29	0.00	1,251,157.29	0.00	1,251,157.29	0.00	-40,138.96	-40,138.96
01 05 02 8 1 0 0	PARTICIPACIONES	1,211,018.33	0.00	1,251,157.29	0.00	1,251,157.29	0.00	1,251,157.29	0.00	-40,138.96	-40,138.96
01 05 02 8 1 2 0	FONDO DE FOMENTO MUNICIPAL	1,211,018.33	0.00	1,251,157.29	0.00	1,251,157.29	0.00	1,251,157.29	0.00	-40,138.96	-40,138.96
01 05 03	FONDO DE FISCALIZACIÓN Y RECAUDACION	165,627.58	0.00	209,168.13	0.00	209,168.13	0.00	209,168.13	0.00	-43,540.55	-43,540.55
01 05 03 8 0 0 0	PARTICIPACIONES, APORTACIONES, CONVENIOS, INCENTIVOS DERIVADOS DE LA COLABORACIÓN FISCAL Y FONDOS DISTINTOS DE APORTACIONES	165,627.58	0.00	209,168.13	0.00	209,168.13	0.00	209,168.13	0.00	-43,540.55	-43,540.55
01 05 03 8 1 0 0	PARTICIPACIONES	165,627.58	0.00	209,168.13	0.00	209,168.13	0.00	209,168.13	0.00	-43,540.55	-43,540.55
01 05 03 8 1 6 0	FONDO DE FISCALIZACIÓN	165,627.58	0.00	209,168.13	0.00	209,168.13	0.00	209,168.13	0.00	-43,540.55	-43,540.55
01 05 06	IMPUESTO ESPECIAL SOBRE PRODUCCION Y SERVICIOS	130,584.25	0.00	279,860.31	0.00	279,860.31	0.00	279,860.31	0.00	-149,276.06	-149,276.06
01 05 06 8 0 0 0	PARTICIPACIONES, APORTACIONES, CONVENIOS, INCENTIVOS DERIVADOS DE LA COLABORACIÓN FISCAL Y FONDOS DISTINTOS DE APORTACIONES	130,584.25	0.00	279,860.31	0.00	279,860.31	0.00	279,860.31	0.00	-149,276.06	-149,276.06
01 05 06 8 1 0 0	PARTICIPACIONES	130,584.25	0.00	279,860.31	0.00	279,860.31	0.00	279,860.31	0.00	-149,276.06	-149,276.06
01 05 06 8 1 5 0	IEPS	175,251.33	0.00	0.00	0.00	0.00	0.00	0.00	0.00	175,251.33	175,251.33
01 05 09	GASOLINA Y DIESEL	175,251.33	0.00	0.00	0.00	0.00	0.00	0.00	0.00	175,251.33	175,251.33
01 05 09 8 0 0 0	PARTICIPACIONES, APORTACIONES, CONVENIOS, INCENTIVOS DERIVADOS DE LA COLABORACIÓN FISCAL Y FONDOS DISTINTOS DE APORTACIONES	175,251.33	0.00	0.00	0.00	0.00	0.00	0.00	0.00	175,251.33	175,251.33



MUNICIPIO DE COQUIMATLAN, COL.
Sistema Integral de Contabilidad Gubernamental
ESTADO ANALITICO DE INGRESOS
DEL 1 DE AGOSTO AL 31 DE AGOSTO DE 2020

Análisis por: Fuente y Origen de Ingresos -- Clasificación por Rubro de Ingresos

Clave Presupuestaria	Descripción	Est	Ago-Ago	AvR	Ago-Ago	Dev	Ago-Ago	Rec	Ago-Ago	PrR	Ago-Ago
FF-OR-RF-Rubro-Tipo-Clase-Conc											
01 05 09 8 1 0 0	PARTICIPACIONES	175,251.33	0.00	0.00	0.00	0.00	0.00	0.00	0.00	175,251.33	175,251.33
01 05 09 8 1 7 0	IEPS GASOLINA Y DIESEL	175,251.33	0.00	0.00	0.00	0.00	0.00	0.00	0.00	175,251.33	175,251.33
01 05 10	FONDO DE IMPUESTO SOBRE LA RENTA	213,862.00	0.00	0.00	0.00	252,522.21	252,522.21	252,522.21	252,522.21	-38,660.21	-38,660.21
01 05 10 8 0 0 0	PARTICIPACIONES, APORTACIONES, CONVENIOS, INCENTIVOS DERIVADOS DE LA COLABORACIÓN FISCAL Y FONDOS DISTINTOS DE APORTACIONES	213,862.00	0.00	0.00	0.00	252,522.21	252,522.21	252,522.21	252,522.21	-38,660.21	-38,660.21
01 05 10 8 1 0 0	PARTICIPACIONES	213,862.00	0.00	0.00	0.00	252,522.21	252,522.21	252,522.21	252,522.21	-38,660.21	-38,660.21
01 05 10 8 1 9 0	PARTICIPACION ARTICULO 3-B LEY DE COORDINACION FISCAL FEDERAL	213,862.00	0.00	0.00	0.00	252,522.21	252,522.21	252,522.21	252,522.21	-38,660.21	-38,660.21
01 05 12	TENENCIA O USO DE VEHICULOS	5.58	0.00	0.00	0.00	0.00	0.00	0.00	0.00	5.58	5.58
01 05 12 8 0 0 0	PARTICIPACIONES, APORTACIONES, CONVENIOS, INCENTIVOS DERIVADOS DE LA COLABORACIÓN FISCAL Y FONDOS DISTINTOS DE APORTACIONES	5.58	0.00	0.00	0.00	0.00	0.00	0.00	0.00	5.58	5.58
01 05 12 8 1 0 0	PARTICIPACIONES	5.58	0.00	0.00	0.00	0.00	0.00	0.00	0.00	5.58	5.58
01 05 12 8 1 3 0	TENENCIA	5.58	0.00	0.00	0.00	0.00	0.00	0.00	0.00	5.58	5.58
01 05 14	IMPUESTO SOBRE AUTOMOVILES NUEVOS	63,228.83	0.00	0.00	0.00	54,538.67	54,538.67	54,538.67	54,538.67	8,690.16	8,690.16
01 05 14 8 0 0 0	PARTICIPACIONES, APORTACIONES, CONVENIOS, INCENTIVOS DERIVADOS DE LA COLABORACIÓN FISCAL Y FONDOS DISTINTOS DE APORTACIONES	63,228.83	0.00	0.00	0.00	54,538.67	54,538.67	54,538.67	54,538.67	8,690.16	8,690.16
01 05 14 8 1 0 0	PARTICIPACIONES	63,228.83	0.00	0.00	0.00	54,538.67	54,538.67	54,538.67	54,538.67	8,690.16	8,690.16
01 05 14 8 1 4 0	ISAV	63,228.83	0.00	0.00	0.00	54,538.67	54,538.67	54,538.67	54,538.67	8,690.16	8,690.16
02	ETIQUETADO	2,388,174.66	1,719,450.42	1,719,450.42	3,700,464.00	3,700,464.00	3,700,464.00	3,700,464.00	3,700,464.00	407,161.08	407,161.08
02 05	RECURSOS FEDERALES	2,388,174.66	1,719,450.42	1,719,450.42	3,700,464.00	3,700,464.00	3,700,464.00	3,700,464.00	3,700,464.00	407,161.08	407,161.08
02 05 01	FONDO DE APORTACIONES PARA LA INFRAESTRUCTURA MUNICIPAL	1,149,211.33	65,930.41	65,930.41	1,458,170.00	1,458,170.00	1,458,170.00	1,458,170.00	1,458,170.00	-243,028.26	-243,028.26
02 05 01 8 0 0 0	PARTICIPACIONES, APORTACIONES, CONVENIOS, INCENTIVOS DERIVADOS DE LA COLABORACIÓN FISCAL Y FONDOS DISTINTOS DE APORTACIONES	1,149,211.33	65,930.41	65,930.41	1,458,170.00	1,458,170.00	1,458,170.00	1,458,170.00	1,458,170.00	-243,028.26	-243,028.26
02 05 01 8 2 0 0	APORTACIONES	1,149,211.33	65,930.41	65,930.41	1,458,170.00	1,458,170.00	1,458,170.00	1,458,170.00	1,458,170.00	-243,028.26	-243,028.26
02 05 01 8 2 1 0	FONDO DE APORTACIÓN PARA LA INFRAESTRUCTURA SOCIAL	1,149,211.33	65,930.41	65,930.41	1,458,170.00	1,458,170.00	1,458,170.00	1,458,170.00	1,458,170.00	-243,028.26	-243,028.26
02 05 01 8 2 1 1	FAIS DEL EJERCICIO	1,149,211.33	65,930.41	65,930.41	1,458,170.00	1,458,170.00	1,458,170.00	1,458,170.00	1,458,170.00	-243,028.26	-243,028.26
02 05 02	FONDO DE APORTACIONES PARA EL FORTALECIMIENTO DE LOS MUNICIPIOS Y DE LAS DEMARCACIONES TERRITORIALES DEL DISTRITO FEDERAL	1,238,963.33	3,330.91	3,330.91	1,242,294.00	1,242,294.00	1,242,294.00	1,242,294.00	1,242,294.00	0.24	0.24
02 05 02 8 0 0 0	PARTICIPACIONES, APORTACIONES, CONVENIOS, INCENTIVOS DERIVADOS DE LA COLABORACIÓN FISCAL Y FONDOS DISTINTOS DE APORTACIONES	1,238,963.33	3,330.91	3,330.91	1,242,294.00	1,242,294.00	1,242,294.00	1,242,294.00	1,242,294.00	0.24	0.24
02 05 02 8 2 0 0	APORTACIONES	1,238,963.33	3,330.91	3,330.91	1,242,294.00	1,242,294.00	1,242,294.00	1,242,294.00	1,242,294.00	0.24	0.24
02 05 02 8 2 2 0	FONDO DE APORTACIÓN PARA EL FORTALECIMIENTO DE LOS MUNICIPIOS	1,238,963.33	3,330.91	3,330.91	1,242,294.00	1,242,294.00	1,242,294.00	1,242,294.00	1,242,294.00	0.24	0.24
02 05 02 8 2 2 1	FORTAMUN DEL EJERCICIO	1,238,963.33	3,330.91	3,330.91	1,242,294.00	1,242,294.00	1,242,294.00	1,242,294.00	1,242,294.00	0.24	0.24
02 05 07	PROGRAMA APARURAL 2020	0.00	1,650,189.10	1,650,189.10	1,000,000.00	1,000,000.00	1,000,000.00	1,000,000.00	1,000,000.00	650,189.10	650,189.10
02 05 07 8 0 0 0	PARTICIPACIONES, APORTACIONES, CONVENIOS, INCENTIVOS DERIVADOS DE LA COLABORACIÓN FISCAL Y FONDOS DISTINTOS DE APORTACIONES	0.00	1,650,189.10	1,650,189.10	1,000,000.00	1,000,000.00	1,000,000.00	1,000,000.00	1,000,000.00	650,189.10	650,189.10
02 05 07 8 3 0 0	CONVENIOS	0.00	1,650,189.10	1,650,189.10	1,000,000.00	1,000,000.00	1,000,000.00	1,000,000.00	1,000,000.00	650,189.10	650,189.10
02 05 07 8 3 6 0	CONVENIOS DE PROGRAMAS FEDERALES	0.00	1,650,189.10	1,650,189.10	1,000,000.00	1,000,000.00	1,000,000.00	1,000,000.00	1,000,000.00	650,189.10	650,189.10
02 05 07 8 3 6 29	PROGRAMA PROAGUA APARTADU RURAL APARURAL 2020	0.00	1,650,189.10	1,650,189.10	1,000,000.00	1,000,000.00	1,000,000.00	1,000,000.00	1,000,000.00	650,189.10	650,189.10



MUNICIPIO DE COQUIMATLAN, COL.
Sistema Integral de Contabilidad Gubernamental
ESTADO ANALITICO DE INGRESOS
DEL 1 DE AGOSTO AL 31 DE AGOSTO DE 2020

Análisis por: Fuente y Origen de Ingresos -- Clasificación por Rubro de Ingresos

Clave Presupuestaria FF-OR-RF-Rubro-Tipo-Clase-Conc	Descripción	Est Ago-Ago	AyR Ago-Ago	Dev Ago-Ago	Rec Ago-Ago	PrR Ago-Ago
--	-------------	-------------	-------------	-------------	-------------	-------------

TOTAL: 8,332,250.29 1,719,450.42 9,508,765.11 9,508,765.11 542,935.60



MUNICIPIO DE COQUIMATLAN, COL.
Sistema Integral de Contabilidad Gubernamental
ESTADO ANALITICO DE INGRESOS
DEL 1 DE ENERO AL 31 DE AGOSTO DE 2020

Análisis por: Fuente y Origen de Ingresos -- Clasificación por Rubro de Ingresos

Clave Presupuestaria	Descripción	Est		AyR		Dev		Rec		PrR	
		Ene-Ago	Ene-Ago	Ene-Ago	Ene-Ago	Ene-Ago	Ene-Ago	Ene-Ago	Ene-Ago	Ene-Ago	Ene-Ago
01	NO ETIQUETADO	51,079,317.19	1,882,666.00	54,010,206.80	54,010,206.80	54,010,206.80	-1,048,223.61				
01 01	RECURSOS FISCALES	8,781,513.60	0.00	8,743,078.62	8,743,078.62	8,743,078.62	38,434.98				
01 01 01	IMPUESTOS	5,001,556.06	0.00	4,845,899.94	4,845,899.94	4,845,899.94	155,656.12				
01 01 01 1	IMPUESTOS	5,001,556.06	0.00	4,845,899.94	4,845,899.94	4,845,899.94	155,656.12				
01 01 01 1 2	IMPUESTOS SOBRE EL PATRIMONIO	4,159,102.21	0.00	4,144,831.40	4,144,831.40	4,144,831.40	14,270.81				
01 01 01 1 2 1	IMPUESTO PREDIAL	4,159,102.21	0.00	4,144,831.40	4,144,831.40	4,144,831.40	14,270.81				
01 01 01 1 2 1 1	IMPUESTO PREDIAL URBANO EDIFICADO	3,160,077.54	0.00	3,231,441.71	3,231,441.71	3,231,441.71	-71,364.17				
01 01 01 1 2 1 2	IMPUESTO PREDIAL URBANO NO EDIFICADO	471,416.70	0.00	345,052.50	345,052.50	345,052.50	126,364.20				
01 01 01 1 2 1 3	IMPUESTO PREDIAL RÚSTICO	850,297.64	0.00	983,360.75	983,360.75	983,360.75	-133,063.11				
01 01 01 1 2 1 4	IMPUESTO PREDIAL PARCELAS	174,194.22	0.00	158,154.12	158,154.12	158,154.12	16,040.10				
01 01 01 1 2 1 5	IMPUESTO PREDIAL CEMENTERIOS	227,817.65	0.00	220,839.93	220,839.93	220,839.93	6,977.72				
01 01 01 1 2 1 6	DESCUENTOS Y BONIFICACIONES POR PRONTO PAGO	-322,990.29	0.00	-388,838.37	-388,838.37	-388,838.37	65,848.08				
01 01 01 1 2 1 8	DESCUENTOS Y BONIFICACIONES DISCAPACITADOS Y TERCERA EDAD	-401,711.25	0.00	-405,179.24	-405,179.24	-405,179.24	3,467.99				
01 01 01 1 3	IMPUESTOS SOBRE LA PRODUCCIÓN, EL CONSUMO Y LAS TRANSACCIONES	492,016.09	0.00	513,555.96	513,555.96	513,555.96	-21,539.87				
01 01 01 1 3 1	IMPUESTO SOBRE TRANSMISIONES PATRIMONIALES	492,016.09	0.00	513,555.96	513,555.96	513,555.96	-21,539.87				
01 01 01 1 7	ACCESORIOS DE IMPUESTOS	350,437.76	0.00	187,512.58	187,512.58	187,512.58	162,925.18				
01 01 01 1 7 1	ACCESORIOS DE IMPUESTO PREDIAL	350,437.76	0.00	187,512.58	187,512.58	187,512.58	162,925.18				
01 01 01 1 7 1 1	GASTOS DE EJECUCIÓN	69,364.95	0.00	2,289.57	2,289.57	2,289.57	67,075.38				
01 01 01 1 7 1 2	MULTAS	5,130.51	0.00	0.00	0.00	0.00	5,130.51				
01 01 01 1 7 1 3	RECARGOS	474,476.81	0.00	448,051.71	448,051.71	448,051.71	26,425.10				
01 01 01 1 7 1 5	HONORARIOS DE NOTIFICACIÓN	3,153.86	0.00	84.49	84.49	84.49	3,069.37				
01 01 01 1 7 1 6	DESCUENTOS EN RECARGOS	-201,688.37	0.00	-262,913.19	-262,913.19	-262,913.19	61,224.82				
01 01 02	DERECHOS	3,478,365.29	0.00	3,408,722.80	3,408,722.80	3,408,722.80	69,642.49				
01 01 02 1	IMPUESTOS	0.00	0.00	92,696.43	92,696.43	92,696.43	-92,696.43				
01 01 02 1 1	IMPUESTOS SOBRE LOS INGRESOS	0.00	0.00	92,696.43	92,696.43	92,696.43	-92,696.43				
01 01 02 1 1 1	IMPUESTO SOBRE ESPECTÁCULOS Y OTRAS DIVERSIONES PÚBLICAS	0.00	0.00	92,696.43	92,696.43	92,696.43	-92,696.43				
01 01 02 1 1 1 6	PRESENTACIONES ARTÍSTICAS	0.00	0.00	69,860.00	69,860.00	69,860.00	-69,860.00				
01 01 02 1 1 1 9	OTROS ESPECTÁCULOS Y DIVERSIONES	0.00	0.00	22,836.43	22,836.43	22,836.43	-22,836.43				
01 01 02 4	DERECHOS	3,477,637.05	0.00	3,315,333.72	3,315,333.72	3,315,333.72	162,303.33				
01 01 02 4 1	DERECHOS POR EL USO, GOCE, APROVECHAMIENTO O EXPLOTACIÓN DE BIENES DE DOMINIO PÚBLICO	279,750.04	0.00	138,483.61	138,483.61	138,483.61	141,266.43				
01 01 02 4 1 1	USO DE VÍAS Y ÁREAS PÚBLICAS	0.00	0.00	6,950.40	6,950.40	6,950.40	-6,950.40				
01 01 02 4 1 1 1	ESTACIONAMIENTO AUTOMÓVILES DE SITIO	332.04	0.00	1,013.88	1,013.88	1,013.88	-681.84				
01 01 02 4 1 1 4	ESTACIONAMIENTO PÚBLICO DE PROPIEDAD MUNICIPAL	277,851.56	0.00	117,202.58	117,202.58	117,202.58	160,648.98				
01 01 02 4 1 1 6	USO PARA PUESTOS FIJOS, SEMIFIJOS, AMBULANTES Y TIANGUIS	1,566.44	0.00	13,316.75	13,316.75	13,316.75	-11,750.31				
01 01 02 4 1 1 8	OTROS NO ESPECIFICADOS	1,440,023.49	0.00	1,757,571.69	1,757,571.69	1,757,571.69	-317,548.20				



MUNICIPIO DE COQUIMATLAN, COL.
Sistema Integral de Contabilidad Gubernamental
ESTADO ANALITICO DE INGRESOS
DEL 1 DE ENERO AL 31 DE AGOSTO DE 2020

Análisis por: Fuente y Origen de Ingresos -- Clasificación por Rubro de Ingresos

Clave Presupuestaria	Descripción	Est	Ene-Ago	AyR	Ene-Ago	Dev	Ene-Ago	Rec	Ene-Ago	PrR	Ene-Ago
FF-OR-RF-Rubro-Tipo-Clase-Conc											
01 01 02 4 3 2 0	ALUMBRADO PÚBLICO	1,206,159.68	0.00	1,155,591.16	1,155,591.16	0.00	0.00	1,155,591.16	50,568.52		
01 01 02 4 3 2 1	RECAUDACION CFE	1,206,159.68	0.00	970,602.61	970,602.61	0.00	0.00	970,602.61	235,557.07		
01 01 02 4 3 2 2	RECAUDACION TESORERIA	0.00	0.00	184,988.55	184,988.55	0.00	0.00	184,988.55	-184,988.55		
01 01 02 4 3 3 0	ASEO PÚBLICO	24,727.27	0.00	0.00	0.00	0.00	0.00	0.00	24,727.27		
01 01 02 4 3 4 0	CEMENTERIOS	23,771.75	0.00	37,205.77	37,205.77	0.00	0.00	37,205.77	-13,434.02		
01 01 02 4 3 5 0	RASTRO	185,364.79	0.00	564,774.76	564,774.76	0.00	0.00	564,774.76	-379,409.97		
01 01 02 4 4 0 0	OTROS DERECHOS	1,757,863.52	0.00	1,419,278.42	1,419,278.42	0.00	0.00	1,419,278.42	338,585.10		
01 01 02 4 4 1 0	LICENCIAS, PERMISOS, AUTORIZACIONES Y REFRENDOS	211,051.88	0.00	93,632.10	93,632.10	0.00	0.00	93,632.10	117,419.78		
01 01 02 4 4 1 1	PERMISOS DE CONSTRUCCIÓN	30,129.63	0.00	22,627.08	22,627.08	0.00	0.00	22,627.08	7,502.55		
01 01 02 4 4 1 3	PERMISO PARA DEMOLICIÓN	649.03	0.00	340.41	340.41	0.00	0.00	340.41	308.62		
01 01 02 4 4 1 6	PERMISO PARA BARDEOS	381.32	0.00	534.31	534.31	0.00	0.00	534.31	-152.99		
01 01 02 4 4 1 9	OTROS PERMISOS DE CONTRUCCIÓN	912.26	0.00	2,260.25	2,260.25	0.00	0.00	2,260.25	-1,347.99		
01 01 02 4 4 1 10	ALINEAMIENTOS	4,036.96	0.00	4,439.34	4,439.34	0.00	0.00	4,439.34	-402.38		
01 01 02 4 4 1 11	DESIGNACIÓN DE NÚMERO OFICIAL	5,782.07	0.00	5,118.75	5,118.75	0.00	0.00	5,118.75	663.32		
01 01 02 4 4 1 13	DICTAMEN DE VOCACIÓN DE SUELO	11,140.14	0.00	4,190.50	4,190.50	0.00	0.00	4,190.50	6,949.64		
01 01 02 4 4 1 15	LICENCIA PARA ROMPER PAVIMENTOS, BANQUETAS O MACHUELOS.	2,634.51	0.00	2,249.32	2,249.32	0.00	0.00	2,249.32	385.19		
01 01 02 4 4 1 20	LICENCIA DE URBANIZACIÓN	58,260.04	0.00	13,534.17	13,534.17	0.00	0.00	13,534.17	44,725.87		
01 01 02 4 4 1 22	SUPERVISIÓN DE OBRAS	14,985.40	0.00	0.00	0.00	0.00	0.00	0.00	14,985.40		
01 01 02 4 4 1 23	INCORPORACIÓN MUNICIPAL	646.53	0.00	724.23	724.23	0.00	0.00	724.23	-77.70		
01 01 02 4 4 1 24	CERTIFICADO DE HABITABILIDAD.	435.12	0.00	0.00	0.00	0.00	0.00	0.00	435.12		
01 01 02 4 4 1 25	INSCRIPCIÓN O REFRENDO COMO PERITO DE OBRA.	81,058.87	0.00	28,621.82	28,621.82	0.00	0.00	28,621.82	52,437.05		
01 01 02 4 4 1 27	INSCRIPCIÓN O REG. DE TITULOS, DOCUMENTOS PUBLICOS	0.00	0.00	8,991.92	8,991.92	0.00	0.00	8,991.92	-8,991.92		
01 01 02 4 4 2 0	ANUNCIOS Y PUBLICIDAD	1,020.26	0.00	506.94	506.94	0.00	0.00	506.94	513.32		
01 01 02 4 4 2 1	PUBLICIDAD PERMANENTE	1,020.26	0.00	506.94	506.94	0.00	0.00	506.94	513.32		
01 01 02 4 4 3 0	BEBIDAS ALCOHOLICAS	1,039,481.54	0.00	955,779.55	955,779.55	0.00	0.00	955,779.55	83,701.99		
01 01 02 4 4 3 1	EXPEDICIÓN DE LICENCIAS PARA FUNCIONAMIENTO DE ESTABLECIMIENTO	133,308.44	0.00	96,092.77	96,092.77	0.00	0.00	96,092.77	37,215.67		
01 01 02 4 4 3 2	REFRENDO DE ANUAL DE LICENCIA	470,335.20	0.00	376,575.25	376,575.25	0.00	0.00	376,575.25	93,759.95		
01 01 02 4 4 3 3	CAMBIO DE DOMICILIO	87.02	0.00	0.00	0.00	0.00	0.00	0.00	87.02		
01 01 02 4 4 3 4	CAMBIO DE PROPIETARIO	87.02	0.00	0.00	0.00	0.00	0.00	0.00	87.02		
01 01 02 4 4 3 5	HORAS EXTRAS	352,905.06	0.00	368,052.34	368,052.34	0.00	0.00	368,052.34	-15,147.28		
01 01 02 4 4 3 7	PERMISO PARA FUNCIONAMIENTO TEMPORAL	82,758.80	0.00	115,059.19	115,059.19	0.00	0.00	115,059.19	-32,300.39		
01 01 02 4 4 5 0	REGISTROS, CERTIFICACIONES Y LEGALIZACIONES	244,171.86	0.00	192,635.47	192,635.47	0.00	0.00	192,635.47	51,536.39		
01 01 02 4 4 5 1	EN OFICINAS	197,743.17	0.00	154,626.12	154,626.12	0.00	0.00	154,626.12	43,117.05		
01 01 02 4 4 5 2	A DOMICILIO	11,501.81	0.00	4,112.88	4,112.88	0.00	0.00	4,112.88	7,388.93		
01 01 02 4 4 5 3	DIVORCIOS	34,926.88	0.00	33,896.47	33,896.47	0.00	0.00	33,896.47	1,030.41		
01 01 02 4 4 6 0	CATASTRO	157,085.02	0.00	108,316.20	108,316.20	0.00	0.00	108,316.20	48,768.82		



MUNICIPIO DE COQUIMATLAN, COL.
Sistema Integral de Contabilidad Gubernamental
ESTADO ANALITICO DE INGRESOS
DEL 1 DE ENERO AL 31 DE AGOSTO DE 2020

Análisis por: Fuente y Origen de Ingresos -- Clasificación por Rubro de Ingresos


Clave	Presupuestaria	Descripción	Est	Ene-Ago	AyR	Ene-Ago	Dev	Ene-Ago	Rec	Ene-Ago	PrR	Ene-Ago
FF-OR	RF-Rubro-	Tipo-Clase-Conc										
01 01 02 4 4 6 2		INFORMES Y CERTIFICACIONES DE CATASTRO		59,487.82		0.00		42,147.03		42,147.03		17,340.79
01 01 02 4 4 6 3		AVALUOS, ASIGNACION DE CLAVES Y MEDICIONES		82,521.37		0.00		58,657.69		58,657.69		23,863.68
01 01 02 4 4 6 4		FUSIONES, SUBDIVISIONES, RELOTIFICACIONES, CESIONES Y REGISTROS		15,075.83		0.00		7,511.48		7,511.48		7,564.35
01 01 02 4 4 7 0		ECOLOGÍA		8,300.03		0.00		2,008.88		2,008.88		6,291.15
01 01 02 4 4 7 1		DICTÁMEN DE FACTIBILIDAD		7,184.74		0.00		1,748.24		1,748.24		5,436.50
01 01 02 4 4 7 3		AUTORIZACIÓN PARA PODA O DERRIBO DE ÁRBOL		1,115.29		0.00		260.64		260.64		854.65
01 01 02 4 4 8 0		DIVERSAS CERTIFICACIONES		96,752.93		0.00		66,399.28		66,399.28		30,353.65
01 01 02 4 4 8 2		CERTIFICACIÓN DE RESIDENCIA		8,592.19		0.00		0.00		0.00		8,592.19
01 01 02 4 4 8 4		CONSTANCIAS		7,962.77		0.00		2,969.33		2,969.33		4,993.44
01 01 02 4 4 8 5		REGISTRO DEL RIESGO DE SINIESTRALIDAD		80,197.97		0.00		63,429.95		63,429.95		16,768.02
01 01 02 5 0 0 0		PRODUCTOS		728.24		0.00		692.65		692.65		35.59
01 01 02 5 1 0 0		PRODUCTOS		728.24		0.00		692.65		692.65		35.59
01 01 02 5 1 1 0		PRODUCTOS DERIVADOS DEL USO Y APROVECHAMIENTO DE BIENES NO SUJETOS A RÉGIMEN DE DOMINIO PÚBLICO		728.24		0.00		692.65		692.65		35.59
01 01 02 5 1 1 3		FORMAS EMPRESAS		728.24		0.00		692.65		692.65		35.59
01 01 03		PRODUCTOS		151,140.88		0.00		167,075.40		167,075.40		-15,934.52
01 01 03 5 0 0 0		PRODUCTOS		151,140.88		0.00		167,075.40		167,075.40		-15,934.52
01 01 03 5 1 0 0		PRODUCTOS		151,140.88		0.00		167,075.40		167,075.40		-15,934.52
01 01 03 5 1 3 0		OTROS PRODUCTOS QUE GENERAN INGRESOS CORRIENTES		151,140.88		0.00		167,075.40		167,075.40		-15,934.52
01 01 03 5 1 3 1		RENDIMIENTOS GENERADOS DE GASTO CORRIENTE		129,841.92		0.00		149,722.12		149,722.12		-19,880.20
01 01 03 5 1 3 2		RENDIMIENTOS GENERADOS DE FAIS		15,506.80		0.00		13,754.30		13,754.30		1,752.50
01 01 03 5 1 3 3		RENDIMIENTOS GENERADOS DE FORTAMUN		5,792.16		0.00		3,598.98		3,598.98		2,193.18
01 01 04		APROVECHAMIENTOS		150,451.37		0.00		321,380.48		321,380.48		-170,929.11
01 01 04 6 0 0 0		APROVECHAMIENTOS		150,451.37		0.00		321,380.48		321,380.48		-170,929.11
01 01 04 6 1 0 0		APROVECHAMIENTOS		150,451.37		0.00		321,380.48		321,380.48		-170,929.11
01 01 04 6 1 2 0		MULTAS		98,972.00		0.00		267,230.00		267,230.00		-168,258.00
01 01 04 6 1 2 1		MULTAS POR FALTAS A LA REGLAMENTACIÓN MUNICIPAL		112,697.97		0.00		487,201.75		487,201.75		-374,503.78
01 01 04 6 1 2 4		DESCUENTO DE MULTAS		-13,725.97		0.00		-219,971.75		-219,971.75		206,245.78
01 01 04 6 1 3 0		INDEMNIZACIONES		51,479.37		0.00		54,150.48		54,150.48		-2,671.11
01 05		RECURSOS FEDERALES		42,297,803.59		0.00		43,384,462.18		43,384,462.18		-1,086,658.59
01 05 01		FONDO GENERAL DE PARTICIPACIONES		26,667,764.64		0.00		28,234,841.98		28,234,841.98		-1,567,077.34
01 05 01 8 0 0 0		PARTICIPACIONES, APORTACIONES, CONVENIOS, INCENTIVOS DERIVADOS DE LA COLABORACIÓN FISCAL Y FONDOS DISTINTOS DE APORTACIONES		26,667,764.64		0.00		28,234,841.98		28,234,841.98		-1,567,077.34
01 05 01 8 1 0 0		PARTICIPACIONES		26,667,764.64		0.00		28,234,841.98		28,234,841.98		-1,567,077.34
01 05 01 8 1 1 0		FONDO GENERAL DE PARTICIPACIONES		9,688,146.64		0.00		8,771,291.27		8,771,291.27		916,855.37
01 05 02		FONDO DE FOMENTO MUNICIPAL		9,688,146.64		0.00		8,771,291.27		8,771,291.27		916,855.37
01 05 02 8 0 0 0		PARTICIPACIONES, APORTACIONES, CONVENIOS, INCENTIVOS DERIVADOS		9,688,146.64		0.00		8,771,291.27		8,771,291.27		916,855.37



MUNICIPIO DE COQUIMATLAN, COL.
Sistema Integral de Contabilidad Gubernamental
ESTADO ANALITICO DE INGRESOS
DEL 1 DE ENERO AL 31 DE AGOSTO DE 2020

Análisis por: Fuente y Origen de Ingresos -- Clasificación por Rubro de Ingresos

Clave Presupuestaria	Descripción	Est	Ene-Ago	AyR	Ene-Ago	Dev	Ene-Ago	Rec	Ene-Ago	PrR	Ene-Ago
FF-OR-RF-Rubro-Tipo-Clase-Conc											
	DE LA COLABORACIÓN FISCAL Y FONDOS DISTINTOS DE APORTACIONES										
01 05 02 8 1 0 0	PARTICIPACIONES	9,688,146.64	0.00	8,771,291.27	8,771,291.27	0.00	8,771,291.27	8,771,291.27	8,771,291.27	916,855.37	916,855.37
01 05 02 8 1 2 0	FONDO DE FOMENTO MUNICIPAL	9,688,146.64	0.00	8,771,291.27	8,771,291.27	0.00	8,771,291.27	8,771,291.27	8,771,291.27	916,855.37	916,855.37
01 05 03	FONDO DE FISCALIZACIÓN Y RECAUDACION	1,325,020.64	0.00	1,425,226.73	1,425,226.73	0.00	1,425,226.73	1,425,226.73	1,425,226.73	-100,206.09	-100,206.09
01 05 03 8 0 0 0	PARTICIPACIONES, APORTACIONES, CONVENIOS, INCENTIVOS DERIVADOS DE LA COLABORACIÓN FISCAL Y FONDOS DISTINTOS DE APORTACIONES	1,325,020.64	0.00	1,425,226.73	1,425,226.73	0.00	1,425,226.73	1,425,226.73	1,425,226.73	-100,206.09	-100,206.09
01 05 03 8 1 0 0	PARTICIPACIONES	1,325,020.64	0.00	1,425,226.73	1,425,226.73	0.00	1,425,226.73	1,425,226.73	1,425,226.73	-100,206.09	-100,206.09
01 05 03 8 1 6 0	FONDO DE FISCALIZACIÓN	1,325,020.64	0.00	1,425,226.73	1,425,226.73	0.00	1,425,226.73	1,425,226.73	1,425,226.73	-100,206.09	-100,206.09
01 05 06	IMPUESTO ESPECIAL SOBRE PRODUCCION Y SERVICIOS	998,089.75	0.00	2,507,651.03	2,507,651.03	0.00	2,507,651.03	2,507,651.03	2,507,651.03	-1,509,561.28	-1,509,561.28
01 05 06 8 0 0 0	PARTICIPACIONES, APORTACIONES, CONVENIOS, INCENTIVOS DERIVADOS DE LA COLABORACIÓN FISCAL Y FONDOS DISTINTOS DE APORTACIONES	998,089.75	0.00	2,507,651.03	2,507,651.03	0.00	2,507,651.03	2,507,651.03	2,507,651.03	-1,509,561.28	-1,509,561.28
01 05 06 8 1 0 0	PARTICIPACIONES	998,089.75	0.00	2,507,651.03	2,507,651.03	0.00	2,507,651.03	2,507,651.03	2,507,651.03	-1,509,561.28	-1,509,561.28
01 05 06 8 1 5 0	IEPS	998,089.75	0.00	2,507,651.03	2,507,651.03	0.00	2,507,651.03	2,507,651.03	2,507,651.03	-1,509,561.28	-1,509,561.28
01 05 09	GASOLINA Y DIESEL	1,402,010.64	0.00	0.00	0.00	0.00	0.00	0.00	0.00	1,402,010.64	1,402,010.64
01 05 09 8 0 0 0	PARTICIPACIONES, APORTACIONES, CONVENIOS, INCENTIVOS DERIVADOS DE LA COLABORACIÓN FISCAL Y FONDOS DISTINTOS DE APORTACIONES	1,402,010.64	0.00	0.00	0.00	0.00	0.00	0.00	0.00	1,402,010.64	1,402,010.64
01 05 09 8 1 0 0	PARTICIPACIONES	1,402,010.64	0.00	0.00	0.00	0.00	0.00	0.00	0.00	1,402,010.64	1,402,010.64
01 05 09 8 1 7 0	IEPS GASOLINA Y DIESEL	1,402,010.64	0.00	0.00	0.00	0.00	0.00	0.00	0.00	1,402,010.64	1,402,010.64
01 05 10	FONDO DE IMPUESTO SOBRE LA RENTA	1,710,896.00	0.00	1,934,131.55	1,934,131.55	0.00	1,934,131.55	1,934,131.55	1,934,131.55	-223,235.55	-223,235.55
01 05 10 8 0 0 0	PARTICIPACIONES, APORTACIONES, CONVENIOS, INCENTIVOS DERIVADOS DE LA COLABORACIÓN FISCAL Y FONDOS DISTINTOS DE APORTACIONES	1,710,896.00	0.00	1,934,131.55	1,934,131.55	0.00	1,934,131.55	1,934,131.55	1,934,131.55	-223,235.55	-223,235.55
01 05 10 8 1 0 0	PARTICIPACIONES	1,710,896.00	0.00	1,934,131.55	1,934,131.55	0.00	1,934,131.55	1,934,131.55	1,934,131.55	-223,235.55	-223,235.55
01 05 10 8 1 9 0	PARTICIPACION ARTICULO 3-B LEY DE COORDINACION FISCAL FEDERAL	1,710,896.00	0.00	1,934,131.55	1,934,131.55	0.00	1,934,131.55	1,934,131.55	1,934,131.55	-223,235.55	-223,235.55
01 05 12	TENENCIA O USO DE VEHICULOS	44.64	0.00	19.90	19.90	0.00	19.90	19.90	19.90	24.74	24.74
01 05 12 8 0 0 0	PARTICIPACIONES, APORTACIONES, CONVENIOS, INCENTIVOS DERIVADOS DE LA COLABORACIÓN FISCAL Y FONDOS DISTINTOS DE APORTACIONES	44.64	0.00	19.90	19.90	0.00	19.90	19.90	19.90	24.74	24.74
01 05 12 8 1 0 0	PARTICIPACIONES	44.64	0.00	19.90	19.90	0.00	19.90	19.90	19.90	24.74	24.74
01 05 12 8 1 3 0	TENENCIA	44.64	0.00	19.90	19.90	0.00	19.90	19.90	19.90	24.74	24.74
01 05 14	IMPUESTO SOBRE AUTOMOVILES NUEVOS	505,830.64	0.00	511,299.72	511,299.72	0.00	511,299.72	511,299.72	511,299.72	-5,469.08	-5,469.08
01 05 14 8 0 0 0	PARTICIPACIONES, APORTACIONES, CONVENIOS, INCENTIVOS DERIVADOS DE LA COLABORACIÓN FISCAL Y FONDOS DISTINTOS DE APORTACIONES	505,830.64	0.00	511,299.72	511,299.72	0.00	511,299.72	511,299.72	511,299.72	-5,469.08	-5,469.08
01 05 14 8 1 0 0	PARTICIPACIONES	505,830.64	0.00	511,299.72	511,299.72	0.00	511,299.72	511,299.72	511,299.72	-5,469.08	-5,469.08
01 05 14 8 1 4 0	ISAN	505,830.64	0.00	511,299.72	511,299.72	0.00	511,299.72	511,299.72	511,299.72	-5,469.08	-5,469.08
01 06	RECURSOS ESTATALES	0.00	1,882,666.00	1,882,666.00	1,882,666.00	0.00	1,882,666.00	1,882,666.00	1,882,666.00	0.00	0.00
01 06 02	CONVENIOS	0.00	1,882,666.00	1,882,666.00	1,882,666.00	0.00	1,882,666.00	1,882,666.00	1,882,666.00	0.00	0.00
01 06 02 6 0 0 0	APROVECHAMIENTOS	0.00	1,882,666.00	1,882,666.00	1,882,666.00	0.00	1,882,666.00	1,882,666.00	1,882,666.00	0.00	0.00
01 06 02 6 1 0 0	APROVECHAMIENTOS	0.00	1,882,666.00	1,882,666.00	1,882,666.00	0.00	1,882,666.00	1,882,666.00	1,882,666.00	0.00	0.00



MUNICIPIO DE COQUIMATLAN, COL.
Sistema Integral de Contabilidad Gubernamental

ESTADO ANALITICO DE INGRESOS
DEL 1 DE ENERO AL 31 DE AGOSTO DE 2020

Análisis por: Fuente y Origen de Ingresos -- Clasificación por Rubro de Ingresos

Clave Presupuestaria FF-OR-RF-Rubro-Tipo-Clase-Conc	Descripción	Est Ene-Ago	AyR Ene-Ago	Dev Ene-Ago	Rec Ene-Ago	PrR Ene-Ago
01 06 02 6 1 9 0	OTROS APROVECHAMIENTOS	0.00	1,882,666.00	1,882,666.00	1,882,666.00	0.00
01 06 02 6 1 9 5	APOYOS	0.00	1,882,666.00	1,882,666.00	1,882,666.00	0.00
02	ETIQUETADO	19,105,397.28	2,204,279.66	21,145,542.00	21,145,542.00	164,134.94
02 05	RECURSOS FEDERALES	19,105,397.28	2,204,279.66	21,145,542.00	21,145,542.00	164,134.94
02 05 01	FONDO DE APORTACIONES PARA LA INFRAESTRUCTURA MUNICIPAL	9,193,690.64	527,443.28	10,207,190.00	10,207,190.00	-486,056.08
02 05 01 8 0 0 0	PARTICIPACIONES, APORTACIONES, CONVENIOS, INCENTIVOS DERIVADOS DE LA COLABORACIÓN FISCAL Y FONDOS DISTINTOS DE APORTACIONES	9,193,690.64	527,443.28	10,207,190.00	10,207,190.00	-486,056.08
02 05 01 8 2 0 0	APORTACIONES	9,193,690.64	527,443.28	10,207,190.00	10,207,190.00	-486,056.08
02 05 01 8 2 1 0	FONDO DE APORTACIÓN PARA LA INFRAESTRUCTURA SOCIAL	9,193,690.64	527,443.28	10,207,190.00	10,207,190.00	-486,056.08
02 05 01 8 2 1 1	FAIS DEL EJERCICIO	9,193,690.64	527,443.28	10,207,190.00	10,207,190.00	-486,056.08
02 05 02	FONDO DE APORTACIONES PARA EL FORTALECIMIENTO DE LOS MUNICIPIOS Y DE LAS DEMARCACIONES TERRITORIALES DEL DISTRITO FEDERAL	9,911,706.64	26,647.28	9,938,352.00	9,938,352.00	1.92
02 05 02 8 0 0 0	PARTICIPACIONES, APORTACIONES, CONVENIOS, INCENTIVOS DERIVADOS DE LA COLABORACIÓN FISCAL Y FONDOS DISTINTOS DE APORTACIONES	9,911,706.64	26,647.28	9,938,352.00	9,938,352.00	1.92
02 05 02 8 2 0 0	APORTACIONES	9,911,706.64	26,647.28	9,938,352.00	9,938,352.00	1.92
02 05 02 8 2 2 0	FONDO DE APORTACIÓN PARA EL FORTALECIMIENTO DE LOS MUNICIPIOS	9,911,706.64	26,647.28	9,938,352.00	9,938,352.00	1.92
02 05 02 8 2 2 1	FORTAMUN DEL EJERCICIO	9,911,706.64	26,647.28	9,938,352.00	9,938,352.00	1.92
02 05 07	PROGRAMA APARURAL 2020	0.00	1,650,189.10	1,000,000.00	1,000,000.00	650,189.10
02 05 07 8 0 0 0	PARTICIPACIONES, APORTACIONES, CONVENIOS, INCENTIVOS DERIVADOS DE LA COLABORACIÓN FISCAL Y FONDOS DISTINTOS DE APORTACIONES	0.00	1,650,189.10	1,000,000.00	1,000,000.00	650,189.10
02 05 07 8 3 0 0	CONVENIOS	0.00	1,650,189.10	1,000,000.00	1,000,000.00	650,189.10
02 05 07 8 3 6 0	CONVENIOS DE PROGRAMAS FEDERALES	0.00	1,650,189.10	1,000,000.00	1,000,000.00	650,189.10
02 05 07 8 3 6 29	PROGRAMA PROAGUA APARTADU RURAL APARURAL 2020	0.00	1,650,189.10	1,000,000.00	1,000,000.00	650,189.10

TOTAL:

70,184,714.47

4,086,945.66

75,155,748.80

75,155,748.80

-884,088.67



MUNICIPIO DE COQUIMATLAN, COL.
Sistema Integral de Contabilidad Gubernamental
ESTADO ANALITICO DE INGRESOS
DEL 1 DE AGOSTO AL 31 DE AGOSTO DE 2020

Análisis por: Fuente y Origen de Ingresos

Clave Presupuestaria FF-OR-RF	Descripción	Est Ago-Ago	AyR Ago-Ago	Dev Ago-Ago	Rec Ago-Ago	PrR Ago-Ago
01 NO ETIQUETADO		5,944,075.63	0.00	5,808,301.11	5,808,301.11	135,774.52
01 RECURSOS FISCALES		651,027.15	0.00	372,971.45	372,971.45	278,055.70
01 IMPUESTOS		261,582.45	0.00	143,518.95	143,518.95	118,063.50
02 DERECHOS		356,026.27	0.00	174,455.12	174,455.12	181,571.15
03 PRODUCTOS		18,892.61	0.00	16,528.03	16,528.03	2,364.58
04 APROVECHAMIENTOS		14,525.82	0.00	38,469.35	38,469.35	-23,943.53
05 RECURSOS FEDERALES		5,293,048.48	0.00	5,435,329.66	5,435,329.66	-142,281.18
01 FONDO GENERAL DE PARTICIPACIONES		3,333,470.58	0.00	3,388,083.05	3,388,083.05	-54,612.47
02 FONDO DE FOMENTO MUNICIPAL		1,211,018.33	0.00	1,251,157.29	1,251,157.29	-40,138.96
03 FONDO DE FISCALIZACION Y RECAUDACION		165,627.58	0.00	209,168.13	209,168.13	-43,540.55
06 IMPUESTO ESPECIAL SOBRE PRODUCCION Y SERVICIOS		130,584.25	0.00	279,860.31	279,860.31	-149,276.06
09 GASOLINA Y DIESEL		175,251.33	0.00	0.00	0.00	175,251.33
10 FONDO DE IMPUESTO SOBRE LA RENTA		213,862.00	0.00	252,522.21	252,522.21	-38,660.21
12 TENENCIA O USO DE VEHICULOS		5.58	0.00	0.00	0.00	5.58
14 IMPUESTO SOBRE AUTOMOVILES NUEVOS		63,228.83	0.00	54,538.67	54,538.67	8,690.16
02 ETIQUETADO		2,388,174.66	1,719,450.42	3,700,464.00	3,700,464.00	407,161.08
05 RECURSOS FEDERALES		2,388,174.66	1,719,450.42	3,700,464.00	3,700,464.00	407,161.08
01 FONDO DE APORTACIONES PARA LA INFRAESTRUCTURA MUNICIPAL		1,149,211.33	65,930.41	1,458,170.00	1,458,170.00	-243,028.26
02 FONDO DE APORTACIONES PARA EL FORTALECIMIENTO DE LOS MUNICIPIOS Y DE LAS DEMARCACIONES TERRITORIALES DEL DISTRITO FEDERAL		1,238,963.33	3,330.91	1,242,294.00	1,242,294.00	0.24
07 PROGRAMA APARURAL 2020		0.00	1,650,189.10	1,000,000.00	1,000,000.00	650,189.10
TOTAL:		8,332,250.29	1,719,450.42	9,508,765.11	9,508,765.11	542,935.60



MUNICIPIO DE COQUIMATLAN, COL.
Sistema Integral de Contabilidad Gubernamental
ESTADO ANALITICO DE INGRESOS
DEL 1 DE ENERO AL 31 DE AGOSTO DE 2020

Análisis por: Fuente y Origen de Ingresos

Clave Presupuestaria FF-OR-RF	Descripción	Est Ene-Ago	AyR Ene-Ago	Dev Ene-Ago	Rec Ene-Ago	PrR Ene-Ago
01 NO ETIQUETADO		51,079,317.19	1,882,666.00	54,010,206.80	54,010,206.80	-1,048,223.61
01 RECURSOS FISCALES		8,781,513.60	0.00	8,743,078.62	8,743,078.62	38,434.98
01 IMPUESTOS		5,001,556.06	0.00	4,845,899.94	4,845,899.94	155,656.12
02 DERECHOS		3,478,365.29	0.00	3,408,722.80	3,408,722.80	69,642.49
03 PRODUCTOS		151,140.88	0.00	167,075.40	167,075.40	-15,934.52
04 APROVECHAMIENTOS		150,451.37	0.00	321,380.48	321,380.48	-170,929.11
05 RECURSOS FEDERALES		42,297,803.59	0.00	43,384,462.18	43,384,462.18	-1,086,658.59
01 FONDO GENERAL DE PARTICIPACIONES		26,667,764.64	0.00	28,234,841.98	28,234,841.98	-1,567,077.34
02 FONDO DE FOMENTO MUNICIPAL		9,688,146.64	0.00	8,771,291.27	8,771,291.27	916,855.37
03 FONDO DE FISCALIZACION Y RECAUDACION		1,325,020.64	0.00	1,425,226.73	1,425,226.73	-100,206.09
06 IMPUESTO ESPECIAL SOBRE PRODUCCION Y SERVICIOS		998,089.75	0.00	2,507,651.03	2,507,651.03	-1,509,561.28
09 GASOLINA Y DIESEL		1,402,010.64	0.00	0.00	0.00	1,402,010.64
10 FONDO DE IMPUESTO SOBRE LA RENTA		1,710,896.00	0.00	1,934,131.55	1,934,131.55	-223,235.55
12 TENENCIA O USO DE VEHICULOS		44.64	0.00	19.90	19.90	24.74
14 IMPUESTO SOBRE AUTOMOVILES NUEVOS		505,830.64	0.00	511,299.72	511,299.72	-5,469.08
06 RECURSOS ESTATALES		0.00	1,882,666.00	1,882,666.00	1,882,666.00	0.00
02 CONVENIOS		0.00	1,882,666.00	1,882,666.00	1,882,666.00	0.00
02 ETIQUETADO		19,105,397.28	2,204,279.66	21,145,542.00	21,145,542.00	164,134.94
05 RECURSOS FEDERALES		19,105,397.28	2,204,279.66	21,145,542.00	21,145,542.00	164,134.94
01 FONDO DE APORTACIONES PARA LA INFRAESTRUCTURA MUNICIPAL		9,193,690.64	527,443.28	10,207,190.00	10,207,190.00	-486,056.08
02 FONDO DE APORTACIONES PARA EL FORTALECIMIENTO DE LOS MUNICIPIOS Y DE LAS DEMARCACIONES TERRITORIALES DEL DISTRITO FEDERAL		9,911,706.64	26,647.28	9,938,352.00	9,938,352.00	1.92
07 PROGRAMA APARURAL 2020		0.00	1,650,189.10	1,000,000.00	1,000,000.00	650,189.10
TOTAL:		70,184,714.47	4,086,945.66	75,155,748.80	75,155,748.80	-884,088.67



**H. Ayuntamiento de Coquimatlán
Administración 2018-2021**



COQUIMATLÁN

H. AYUNTAMIENTO 2018-2021

	Estado Analítico del egresos



MUNICIPIO DE COQUIMATLAN, COL.
Sistema Integral de Contabilidad Gubernamental
ESTADO ANALITICO DEL EJERCICIO DEL PRESUPUESTO DE EGRESOS
DEL 1 DE AGOSTO AL 31 DE AGOSTO DE 2020

Análisis por: Fuente de Financiamiento -- Objeto del Gasto

Clave Presupuestaria	Descripción	Apr Ago-Ago	Ayr Ago-Ago	DpC Ago-Ago	Dev Ago-Ago	Pag Ago-Ago	SEje Ago-Ago
FF-OF-RF-Cap-Con-PGen-PEs							
01	NO ETIQUETADO	6,079,613.77	121,014.72	6,294.72	6,194,333.77	5,834,134.38	6,294.72
01 01	RECURSOS FISCALES	6,015,379.27	184,876.62	7,294.72	6,192,961.17	5,832,761.78	7,294.72
01 01 01	RECURSOS PROPIOS	6,015,379.27	184,876.62	7,294.72	6,192,961.17	5,832,761.78	7,294.72
01 01 01 1	SERVICIOS PERSONALES	4,149,797.07	460,933.63	1,000.00	4,609,730.70	4,349,295.22	1,000.00
01 01 01 1 0	REMUNERACIONES AL PERSONAL DE CARACTER PERMANENTE	1,691,557.31	3,072.18	0.00	1,694,629.49	1,694,629.49	0.00
01 01 01 1 0 0	SUELDOS BASE AL PERSONAL PERMANENTE	1,691,557.31	3,072.18	0.00	1,694,629.49	1,694,629.49	0.00
01 01 01 1 1	SUELDO	1,124,372.97	81,461.59	0.00	1,205,834.56	1,205,834.56	0.00
01 01 01 1 1 3	SOBRE SUELDO	405,267.95	-51,579.96	0.00	353,687.99	353,687.99	0.00
01 01 01 1 1 3 2	QUINQUENIOS	161,916.39	-26,809.45	0.00	135,106.94	135,106.94	0.00
01 01 01 1 3	REMUNERACIONES ADICIONALES Y ESPECIALES	282,487.48	-41,199.08	1,000.00	240,288.40	240,288.40	1,000.00
01 01 01 1 3 2	PRIMAS DE VACACIONES, DOMINICAL Y GRATIFICACIÓN DE FIN DE AÑO	10,000.00	-1,000.00	1,000.00	8,000.00	8,000.00	1,000.00
01 01 01 3	PRIMA DE RIESGO	10,000.00	-2,000.00	0.00	8,000.00	8,000.00	0.00
01 01 01 3 2	AYUDA FIN DE AÑO	0.00	1,000.00	1,000.00	0.00	0.00	1,000.00
01 01 01 3 2 9	COMPENSACIONES	272,487.48	-40,199.08	0.00	232,288.40	232,288.40	0.00
01 01 01 3 4	COMPENSACIONES	272,487.48	-40,199.08	0.00	232,288.40	232,288.40	0.00
01 01 01 3 4 1	SEGURIDAD SOCIAL	156,725.37	141,584.58	0.00	298,309.95	38,096.76	0.00
01 01 01 3 4 0	APORTACIONES DE SEGURIDAD SOCIAL	156,725.37	141,584.58	0.00	298,309.95	38,096.76	0.00
01 01 01 4	CUOTAS AL IMSS	112,679.05	147,534.14	0.00	260,213.19	0.00	0.00
01 01 01 4 1	PREVISIÓN SOCIAL MÚLTIPLE	44,046.32	-5,949.56	0.00	38,096.76	38,096.76	0.00
01 01 01 4 1 2	OTRAS PRESTACIONES SOCIALES Y ECONOMICAS	1,859,003.48	362,136.82	0.00	2,221,140.30	2,220,918.01	0.00
01 01 01 4 5	CUOTAS PARA EL FONDO DE AHORRO Y FONDO DE TRABAJO	255,219.89	55,799.17	0.00	311,019.06	310,796.77	0.00
01 01 01 4 5 1	FONDO DE AHORRO	48,804.57	-6,427.99	0.00	42,376.58	42,376.58	0.00
01 01 01 4 5 1 1	FONDO DE PENSIONES	109,415.32	62,227.16	0.00	171,642.48	171,420.19	0.00
01 01 01 4 5 1 2	LAUDOS	97,000.00	0.00	0.00	97,000.00	97,000.00	0.00
01 01 01 4 5 1 3	PRESTACIONES CONTRACTUALES	1,603,783.59	306,337.65	0.00	1,910,121.24	1,910,121.24	0.00
01 01 01 4 5 4	AYUDA DE TRANSPORTE	82,393.20	-10,468.96	0.00	71,924.24	71,924.24	0.00
01 01 01 4 5 4 9	AYUDA PARA RENTA	67,364.86	-9,099.32	0.00	58,265.54	58,265.54	0.00
01 01 01 4 5 4 10	AYUDA PARA ÚTILES ESCOLARES	135,000.00	35,892.00	0.00	170,892.00	170,892.00	0.00
01 01 01 4 5 4 13	BECAS	32,827.37	-3,801.11	0.00	29,026.26	29,026.26	0.00
01 01 01 4 5 4 17	BONO DE ASISTENCIA PERFECTA	135,647.96	-21,847.97	0.00	113,799.99	113,799.99	0.00
01 01 01 4 5 4 24	BONO DE CUMPLEAÑOS	2,800.00	-700.00	0.00	2,100.00	2,100.00	0.00
01 01 01 4 5 4 25	BONO DE LA SECRETARIA	1,702.80	-1,702.80	0.00	0.00	0.00	0.00
01 01 01 4 5 4 29	BONO DEL BURÓCRATA	1,007,402.28	342,571.17	0.00	1,349,973.45	1,349,973.45	0.00
01 01 01 4 5 4 31	BONO DIA DEL BIBLIOTECARIO	374.71	-374.71	0.00	0.00	0.00	0.00
01 01 01 4 5 4 34	BONO DIA DEL PADRE	5,103.99	-5,103.99	0.00	0.00	0.00	0.00
01 01 01 4 5 4 35	BONASTA BÁSICA	125,617.12	-16,967.76	0.00	108,649.36	108,649.36	0.00



MUNICIPIO DE COQUIMATLAN, COL.
Sistema Integral de Contabilidad Gubernamental
ESTADO ANALITICO DEL EJERCICIO DEL PRESUPUESTO DE EGRESOS
DEL 1 DE AGOSTO AL 31 DE AGOSTO DE 2020

Análisis por: Fuente de Financiamiento -- Objeto del Gasto

Clave Presupuestaria	Descripción	Apr Ago-Ago	AyR Ago-Ago	DpC Ago-Ago	Dev Ago-Ago	Pag Ago-Ago	SEje Ago-Ago
FF-OF-RF-Cap-Con-PGen-PEsp							
01 01 01 1 5 4 54	GUARDERIA	7,549.30	-2,058.90	0.00	5,490.40	5,490.40	0.00
01 01 01 1 7 0 0	PAGO DE ESTIMULOS A SERVIDORES PUBLICOS	160,023.43	-4,660.87	0.00	155,362.56	155,362.56	0.00
01 01 01 1 7 1 0	ESTIMULOS	160,023.43	-4,660.87	0.00	155,362.56	155,362.56	0.00
01 01 01 1 7 1 2	GASTOS DE REPRESENTACIÓN	160,023.43	-4,660.87	0.00	155,362.56	155,362.56	0.00
01 01 01 2 0 0 0	MATERIALES Y SUMINISTROS	214,328.67	-28,400.90	0.00	185,927.77	87,205.00	0.00
01 01 01 2 1 0 0	MATERIALES DE ADMINISTRACION, EMISION DE DOCUMENTOS Y ARTICULOS OFICIALES	28,329.12	-4,204.80	0.00	24,124.32	35,601.65	0.00
01 01 01 2 1 1 0	MATERIALES, ÚTILES Y EQUIPOS MENORES DE OFICINA	28,329.12	-4,204.80	0.00	24,124.32	35,601.65	0.00
01 01 01 2 1 1 1	MATERIAL Y ÚTILES DE OFICINA	14,585.80	2,763.82	0.00	17,349.62	17,558.08	0.00
01 01 01 2 1 1 2	MATERIAL DE LIMPIEZA	5,925.76	-3,801.75	0.00	2,124.01	7,578.33	0.00
01 01 01 2 1 1 3	MATERIAL DE IMPRESIÓN Y REPRODUCCIÓN	4,509.54	-1,674.54	0.00	2,835.00	4,321.85	0.00
01 01 01 2 1 1 4	MATERIAL Y ÚTILES DE IMPRESIÓN	3,308.02	-1,492.33	0.00	1,815.69	6,143.39	0.00
01 01 01 2 1 1 5	MATERIAL PARA PROCESAMIENTO INFORMÁTICO	0.00	0.00	0.00	0.00	0.00	0.00
01 01 01 2 4 0 0	MATERIALES Y ARTICULOS DE CONSTRUCCION Y DE REPARACION	6,122.95	10,594.08	0.00	16,717.03	2,364.00	0.00
01 01 01 2 4 6 0	MATERIAL ELÉCTRICO Y ELECTRÓNICO	5,368.95	11,348.08	0.00	16,717.03	864.00	0.00
01 01 01 2 4 6 1	MATERIAL ELÉCTRICO Y ELECTRÓNICO PARA OFICINAS ADMINISTRATIVAS	924.76	-60.76	0.00	864.00	864.00	0.00
01 01 01 2 4 6 2	MATERIAL ELÉCTRICO PARA EL SISTEMA DE ALUMBRADO PÚBLICO	4,444.19	11,408.84	0.00	15,853.03	0.00	0.00
01 01 01 2 4 9 0	OTROS MATERIALES Y ARTÍCULOS DE CONSTRUCCIÓN Y REPARACION	754.00	-754.00	0.00	0.00	1,500.00	0.00
01 01 01 2 4 9 1	OTROS MATERIALES Y ARTÍCULOS DE CONSTRUCCIÓN Y REPARACION	754.00	-754.00	0.00	0.00	1,500.00	0.00
01 01 01 2 5 0 0	PRODUCTOS QUIMICOS, FARMACEUTICOS Y DE LABORATORIO	4,347.00	-2,177.00	0.00	2,170.00	2,170.00	0.00
01 01 01 2 5 2 0	FERTILIZANTES, PESTICIDAS Y OTROS AGROQUÍMICOS	4,347.00	-2,177.00	0.00	2,170.00	2,170.00	0.00
01 01 01 2 5 2 1	HERBICIDAS Y PLAGUICIDAS.	4,347.00	-2,177.00	0.00	2,170.00	2,170.00	0.00
01 01 01 2 6 0 0	COMBUSTIBLES, LUBRICANTES Y ADITIVOS	169,696.18	-37,691.10	0.00	132,005.08	30,475.22	0.00
01 01 01 2 6 1 0	COMBUSTIBLES, LUBRICANTES Y ADITIVOS	169,696.18	-37,691.10	0.00	132,005.08	30,475.22	0.00
01 01 01 2 6 1 1	GASOLINA	169,696.18	-37,691.10	0.00	132,005.08	30,475.22	0.00
01 01 01 2 7 0 0	VESTUARIO, BLANCOS, PRENDAS DE PROTECCION Y ARTICULOS DEPORTIVOS	667.02	7,427.09	0.00	8,094.11	8,094.11	0.00
01 01 01 2 7 2 0	PRENDAS DE SEGURIDAD Y PROTECCIÓN PERSONAL	667.02	7,427.09	0.00	8,094.11	8,094.11	0.00
01 01 01 2 7 2 1	ROPA Y EQUIPO DE SEGURIDAD	667.02	7,427.09	0.00	8,094.11	8,094.11	0.00
01 01 01 2 8 0 0	MATERIALES Y SUMINISTROS PARA SEGURIDAD	0.00	900.00	0.00	900.00	900.00	0.00
01 01 01 2 8 2 0	MATERIALES DE SEGURIDAD PÚBLICA	0.00	900.00	0.00	900.00	900.00	0.00
01 01 01 2 8 2 1	MUNICIONES, ESPOLETAS, CARGAS, GRANADAS, CARTUCHOS Y BALAS.	0.00	900.00	0.00	900.00	900.00	0.00



MUNICIPIO DE COQUIMATLAN, COL.
Sistema Integral de Contabilidad Gubernamental
ESTADO ANALITICO DEL EJERCICIO DEL PRESUPUESTO DE EGRESOS
DEL 1 DE AGOSTO AL 31 DE AGOSTO DE 2020

Análisis por: Fuente de Financiamiento -- Objeto del Gasto


Clave Presupuestaria	Descripción	Apr Ago-Ago	AyR Ago-Ago	DpC Ago-Ago	Dev Ago-Ago	Pag Ago-Ago	SEje Ago-Ago
FF-OF-RF-Cap-Con-PGen-PEsp							
01 01 01 2 9 0 0	HERRAMIENTAS, REFACCIONES Y ACCESORIOS MENORES	5,166.40	-3,249.17	0.00	1,917.23	7,600.02	0.00
01 01 01 2 9 6 0	REFACCIONES Y ACCESORIOS MENORES DE EQUIPO DE TRANSPORTE	4,910.40	-2,993.17	0.00	1,917.23	7,600.02	0.00
01 01 01 2 9 6 1	REFACCIONES Y ACCESORIOS MENORES DE EQUIPO DE TRANSPORTE	4,910.40	-2,993.17	0.00	1,917.23	7,600.02	0.00
01 01 01 2 9 9 0	REFACCIONES Y ACCESORIOS MENORES OTROS BIENES MUEBLES	256.00	-256.00	0.00	0.00	0.00	0.00
01 01 01 2 9 9 1	OTRAS REFACCIONES Y ACCESORIOS MENORES	256.00	-256.00	0.00	0.00	0.00	0.00
01 01 01 3 0 0 0	SERVICIOS GENERALES	229,711.61	254.90	0.00	229,966.51	233,925.37	0.00
01 01 01 3 1 0 0	SERVICIOS BÁSICOS	52,250.01	13,372.99	0.00	65,623.00	65,623.00	0.00
01 01 01 3 1 1 0	ENERGÍA ELÉCTRICA	46,483.00	10,964.00	0.00	57,447.00	57,447.00	0.00
01 01 01 3 1 1 1	ENERGÍA ELÉCTRICA DE OFICINAS ADMINISTRATIVAS	46,483.00	10,964.00	0.00	57,447.00	57,447.00	0.00
01 01 01 3 1 1 2	ENERGÍA ELÉCTRICA DE ALUMBRADO PÚBLICO	0.00	0.00	0.00	0.00	0.00	0.00
01 01 01 3 1 4 0	TELEFONÍA TRADICIONAL	5,767.01	2,408.99	0.00	8,176.00	8,176.00	0.00
01 01 01 3 1 4 1	SERVICIO TELEFÓNICO CONVENCIONAL	5,767.01	2,408.99	0.00	8,176.00	8,176.00	0.00
01 01 01 3 2 0 0	SERVICIOS DE ARRENDAMIENTO	16,928.00	-7,873.00	0.00	9,055.00	9,055.00	0.00
01 01 01 3 2 2 0	ARRENDAMIENTO DE EDIFICIOS	8,750.00	0.00	0.00	8,750.00	8,750.00	0.00
01 01 01 3 2 2 3	ARRENDAMIENTO DE EDIFICIOS PARA OFICINAS	8,750.00	0.00	0.00	8,750.00	8,750.00	0.00
01 01 01 3 2 9 0	OTROS ARRENDAMIENTOS	8,178.00	-7,873.00	0.00	305.00	305.00	0.00
01 01 01 3 2 9 1	ARRENDAMIENTO DE MUEBLES PARA EVENTOS INCLUYE MANTELERÍA, LOMAS Y CARPAS.	8,178.00	-7,873.00	0.00	305.00	305.00	0.00
01 01 01 3 3 0 0	SERVICIOS PROFESIONALES, CIENTÍFICOS, TÉCNICOS Y OTROS SERVICIOS	2,961.69	133.73	0.00	3,095.42	3,095.42	0.00
01 01 01 3 3 1 0	SERVICIOS LEGALES, DE CONTABILIDAD, AUDITORÍA Y RELACIONADOS	2,961.69	133.73	0.00	3,095.42	3,095.42	0.00
01 01 01 3 3 1 2	SERVICIOS DE CONTABILIDAD, AUDITORIA Y ASESORIA CONTABLE Y FISCAL.	2,961.69	133.73	0.00	3,095.42	3,095.42	0.00
01 01 01 3 4 0 0	SERVICIOS FINANCIEROS, BANCARIOS Y COMERCIALES	116.00	1,939.68	0.00	2,055.68	2,055.68	0.00
01 01 01 3 4 1 0	SERVICIOS FINANCIEROS Y BANCARIOS	116.00	1,939.68	0.00	2,055.68	2,055.68	0.00
01 01 01 3 4 1 1	COMISIONES BANCARIAS	0.00	2,055.68	0.00	2,055.68	2,055.68	0.00
01 01 01 3 4 1 6	COMISIONES BANCARIAS FORTAMUN	116.00	-116.00	0.00	0.00	0.00	0.00
01 01 01 3 5 0 0	SERVICIOS DE INSTALACION, REPARACION, MANTENIMIENTO Y CONSERVACION	68,004.83	47,987.91	0.00	115,992.74	114,593.52	0.00
01 01 01 3 5 1 0	CONSERVACIÓN Y MANTENIMIENTO MENOR DE INMUEBLES	44,893.51	1,570.82	0.00	46,464.33	48,990.10	0.00
01 01 01 3 5 1 1	CONSERVACIÓN Y MANTENIMIENTO MENOR DE EDIFICIOS	1,516.50	1,966.83	0.00	3,483.33	3,024.10	0.00
01 01 01 3 5 1 3	CONSERVACIÓN Y MANTENIMIENTO MENOR DE ÁREAS VERDES	43,377.01	-396.01	0.00	42,981.00	45,966.00	0.00
01 01 01 3 5 7 0	INSTALACIÓN, REPARACIÓN Y MANTENIMIENTO DE MAQUINARIA, OTROS EQUIPOS Y HERRAMIENTA	23,111.32	46,417.09	0.00	69,528.41	65,603.42	0.00



MUNICIPIO DE COQUIMATLAN, COL.
Sistema Integral de Contabilidad Gubernamental
ESTADO ANALITICO DEL EJERCICIO DEL PRESUPUESTO DE EGRESOS
DEL 1 DE AGOSTO AL 31 DE AGOSTO DE 2020

Análisis por: Fuente de Financiamiento -- Objeto del Gasto


Clave Presupuestaria	Descripción	Apr Ago-Ago	AyR Ago-Ago	DpC Ago-Ago	Dev Ago-Ago	Pag Ago-Ago	SEje Ago-Ago
FF-OF-RF-Cap-Con-PGen-PEsp							
01 01 01 3 5 7 1	REPARACIÓN Y MANTENIMIENTO DE MAQUINARIA	1,507.01	22,144.99	0.00	23,652.00	26,042.60	0.00
01 01 01 3 5 7 2	REPARACIÓN Y MANTENIMIENTO DE VEHICULOS	21,604.31	24,272.10	0.00	45,876.41	39,560.82	0.00
01 01 01 3 6 0 0	SERVICIOS DE COMUNICACION SOCIAL Y PUBLICIDAD	0.00	0.00	0.00	0.00	0.00	0.00
01 01 01 3 6 1 0	DIFUSIÓN POR RADIO, TELEVISIÓN Y OTROS MEDIOS DE MENSAJES SOBRE PROGRAMAS Y ACTIVIDADES GUBERNAMENTALES	0.00	0.00	0.00	0.00	0.00	0.00
01 01 01 3 6 1 3	PUBLICACIÓN Y DIFUSIÓN MASIVA POR PRENSA DEL QUEHACER GUBERNAMENTAL	0.00	0.00	0.00	0.00	0.00	0.00
01 01 01 3 7 0 0	SERVICIOS DE TRASLADO Y VIATICOS	0.00	0.00	0.00	0.00	2,900.00	0.00
01 01 01 3 7 4 0	AUTOTRANSPORTE	0.00	0.00	0.00	0.00	2,900.00	0.00
01 01 01 3 7 4 1	FLETES Y TRANSPORTES	0.00	0.00	0.00	0.00	2,900.00	0.00
01 01 01 3 8 0 0	SERVICIOS OFICIALES	34,716.44	-10,972.84	0.00	23,743.60	26,201.68	0.00
01 01 01 3 8 2 0	GASTOS DE ORDEN SOCIAL Y CULTURAL	34,416.42	-11,327.93	0.00	23,088.49	23,269.50	0.00
01 01 01 3 8 2 2	GASTOS POR CELEBRACIÓN DE ACTOS DE ORDEN SOCIAL	34,416.42	-11,327.93	0.00	23,088.49	23,269.50	0.00
01 01 01 3 8 4 0	EXPOSICIONES	300.02	355.09	0.00	655.11	2,932.18	0.00
01 01 01 3 8 4 1	INSTALACIÓN Y SOSTENIMIENTO DE EXPOSICIONES	300.02	355.09	0.00	655.11	2,932.18	0.00
01 01 01 3 9 0 0	OTROS SERVICIOS GENERALES	54,734.64	-44,333.57	0.00	10,401.07	10,401.07	0.00
01 01 01 3 9 9 0	OTROS SERVICIOS GENERALES	54,734.64	-44,333.57	0.00	10,401.07	10,401.07	0.00
01 01 01 3 9 9 1	OTROS SERVICIOS GENERALES	54,734.64	-44,333.57	0.00	10,401.07	10,401.07	0.00
01 01 01 4 0 0 0	TRANSFERENCIAS, ASIGNACIONES, SUBSIDIOS Y OTRAS AYUDAS	1,284,525.29	-211,935.56	0.00	1,072,589.73	1,067,589.73	0.00
01 01 01 4 2 0 0	TRANSFERENCIAS AL RESTO DEL SECTOR PUBLICO	500,000.00	0.00	0.00	500,000.00	500,000.00	0.00
01 01 01 4 2 4 0	TRANSFERENCIAS OTORGADAS A ENTIDADES FEDERATIVAS Y MUNICIPIOS	500,000.00	0.00	0.00	500,000.00	500,000.00	0.00
01 01 01 4 4 0 0	AYUDAS SOCIALES	84,400.00	-54,526.00	0.00	29,874.00	24,874.00	0.00
01 01 01 4 4 1 0	AYUDAS SOCIALES A PERSONAS	66,800.00	-36,926.00	0.00	29,874.00	24,874.00	0.00
01 01 01 4 4 7 0	AYUDAS SOCIALES A ENTIDADES DE INTERÉS PÚBLICO	17,600.00	-17,600.00	0.00	0.00	0.00	0.00
01 01 01 4 5 0 0	PENSIONES Y JUBILACIONES	700,125.29	-157,409.56	0.00	542,715.73	542,715.73	0.00
01 01 01 4 5 2 0	JUBILACIONES	700,125.29	-157,409.56	0.00	542,715.73	542,715.73	0.00
01 01 01 5 0 0 0	BIENES MUEBLES, INMUEBLES E INTANGIBLES	0.00	0.00	0.00	0.00	0.00	0.00
01 01 01 5 1 0 0	MOBILIARIO Y EQUIPO DE ADMINISTRACION	0.00	0.00	0.00	0.00	0.00	0.00
01 01 01 5 1 9 0	OTROS MOBILIARIOS Y EQUIPOS DE ADMINISTRACIÓN	0.00	0.00	0.00	0.00	0.00	0.00
01 01 01 9 0 0 0	DEUDA PUBLICA	137,016.63	-35,975.45	6,294.72	94,746.46	94,746.46	6,294.72
01 01 01 9 1 0 0	AMORTIZACION DE LA DEUDA PUBLICA	63,440.68	-9,032.41	0.00	54,408.27	54,408.27	0.00
01 01 01 9 1 1 0	AMORTIZACIÓN DE LA DEUDA INTERNA CON INSTITUCIONES DE CRÉDITO	63,440.68	-9,032.41	0.00	54,408.27	54,408.27	0.00
01 01 01 9 1 1 3	PRESTAMO BANOBRAS CREDITO NO. 7178	40,066.46	-1,840.80	0.00	38,225.66	38,225.66	0.00
01 01 01 9 1 1 4	PRESTAMO BANOBRAS CREDITO NO. 7211	23,374.22	-7,191.61	0.00	16,182.61	16,182.61	0.00



MUNICIPIO DE COQUIMATLAN, COL.
Sistema Integral de Contabilidad Gubernamental
ESTADO ANALITICO DEL EJERCICIO DEL PRESUPUESTO DE EGRESOS
DEL 1 DE AGOSTO AL 31 DE AGOSTO DE 2020

Análisis por: Fuente de Financiamiento -- Objeto del Gasto

Clave Presupuestaria	Descripción	Apr Ago-Ago	Ayr Ago-Ago	DpC Ago-Ago	Dev Ago-Ago	Pag Ago-Ago	SEje Ago-Ago
FF-OF-RF-Cap-Con-PGen-PEsp							
01 01 01 9 2 0 0	INTERESES DE LA DEUDA PUBLICA	67,281.24	-26,943.04	0.01	40,338.19	40,338.19	0.01
01 01 01 9 2 1 0	INTERESES DE LA DEUDA INTERNA CON INSTITUCIONES DE CREDITO	67,281.24	-26,943.04	0.01	40,338.19	40,338.19	0.01
01 01 01 9 4 0 0	GASTOS DE LA DEUDA PUBLICA	-22,421.60	0.00	-22,421.60	0.00	0.00	-22,421.60
01 01 01 9 4 2 0	GASTOS DE LA DEUDA PÚBLICA EXTERNA	-22,421.60	0.00	-22,421.60	0.00	0.00	-22,421.60
01 01 01 9 9 0 0	ADEUDOS DE EJERCICIOS FISCALES ANTERIORES (ADEFAS)	28,716.31	0.00	28,716.31	0.00	0.00	28,716.31
01 01 01 9 9 1 0	ADEFAS	28,716.31	0.00	28,716.31	0.00	0.00	28,716.31
01 01 01 9 9 1 1	ADEFAS	28,716.31	0.00	28,716.31	0.00	0.00	28,716.31
01 04	INGRESOS PROPIOS	64,234.50	-63,861.90	-1,000.00	1,372.60	1,372.60	-1,000.00
01 04 01	INGRESOS PROPIOS	64,234.50	-63,861.90	-1,000.00	1,372.60	1,372.60	-1,000.00
01 04 01 1 0 0 0	SERVICIOS PERSONALES	64,234.50	-63,861.90	-1,000.00	1,372.60	1,372.60	-1,000.00
01 04 01 1 3 0 0	REMUNERACIONES ADICIONALES Y ESPECIALES	64,234.50	-65,234.50	-1,000.00	0.00	0.00	-1,000.00
01 04 01 1 3 2 0	PRIMAS DE VACACIONES, DOMINICAL Y GRATIFICACIÓN DE FIN DE AÑO	64,234.50	-65,234.50	-1,000.00	0.00	0.00	-1,000.00
01 04 01 1 3 2 6	CAMASTA NAVIDEÑA	21,411.50	-21,411.50	0.00	0.00	0.00	0.00
01 04 01 1 3 2 7	CUESTA ENERO	21,411.50	-21,411.50	0.00	0.00	0.00	0.00
01 04 01 1 3 2 9	AYUDA FIN DE AÑO	21,411.50	-22,411.50	-1,000.00	0.00	0.00	-1,000.00
01 04 01 1 5 0 0	OTRAS PRESTACIONES SOCIALES Y ECONOMICAS	0.00	1,372.60	0.00	1,372.60	1,372.60	0.00
01 04 01 1 5 4 0	PRESTACIONES CONTRACTUALES	0.00	1,372.60	0.00	1,372.60	1,372.60	0.00
01 04 01 1 5 4 54	GUARDERIA	0.00	1,372.60	0.00	1,372.60	1,372.60	0.00
02	ETIQUETADO	2,321,541.59	1,279,365.20	-1,638,534.15	2,351,610.03	2,459,773.06	1,249,296.76
02 05	RECURSOS FEDERALES	2,321,541.59	1,279,365.20	-1,638,534.15	2,351,610.03	2,459,773.06	1,249,296.76
02 05 01	FONDO DE INFRAESTRUCTURA SOCIAL MUNICIPAL	1,149,211.33	-334,069.59	-1,660,141.90	742,585.10	742,585.10	72,556.64
02 05 01 6 0 0 0	INVERSION PUBLICA	1,149,211.33	-334,069.59	-1,660,141.90	742,585.10	742,585.10	72,556.64
02 05 01 6 1 0 0	OBRA PUBLICA EN BIENES DE DOMINIO PUBLICO	1,149,211.33	-334,069.59	-1,660,141.90	742,585.10	742,585.10	72,556.64
02 05 01 6 1 4 0	DIVISION DE TERRENOS Y CONSTRUCCIÓN DE OBRAS DE URBANIZACION	0.00	1,130,198.93	-1,345,084.71	742,585.10	742,585.10	387,613.83
02 05 01 6 1 4 3	CONSTRUCCIÓN DE OBRAS DE DRENAJE Y ALCANTARILLADO	0.00	1,130,198.93	-1,345,084.71	742,585.10	742,585.10	387,613.83
02 05 01 6 1 9 0	TRABAJOS DE ACABADOS EN EDIFICACIONES Y OTROS TRABAJOS ESPECIALIZADOS	1,149,211.33	-1,464,268.52	-315,057.19	0.00	0.00	-315,057.19
02 05 01 6 1 9 19	CONSTRUCCIÓN DE OTRAS OBRAS DE URBANIZACION	1,149,211.33	-1,464,268.52	-315,057.19	0.00	0.00	-315,057.19
02 05 02	FONDO DE FORTALECIMIENTO SOCIAL MUNICIPAL	1,172,330.26	-36,754.31	21,607.75	1,113,968.20	1,222,131.23	21,607.75
02 05 02 1 0 0 0	SERVICIOS PERSONALES	749,441.56	-164,775.51	0.00	584,666.05	745,123.70	0.00
02 05 02 1 1 0 0	REMUNERACIONES AL PERSONAL DE CARACTER PERMANENTE	575,694.04	-36,483.99	0.00	539,210.05	539,210.05	0.00
02 05 02 1 1 1 0	DIETAS	12,574.00	7,000.00	0.00	19,574.00	19,574.00	0.00
02 05 02 1 1 1 2	COMPENSACIONES	12,574.00	7,000.00	0.00	19,574.00	19,574.00	0.00
02 05 02 1 1 3 0	SUELDOS BASE AL PERSONAL PERMANENTE	563,120.04	-43,483.99	0.00	519,636.05	519,636.05	0.00



MUNICIPIO DE COQUIMATLAN, COL.
Sistema Integral de Contabilidad Gubernamental
ESTADO ANALITICO DEL EJERCICIO DEL PRESUPUESTO DE EGRESOS
DEL 1 DE AGOSTO AL 31 DE AGOSTO DE 2020

Análisis por: Fuente de Financiamiento -- Objeto del Gasto


Clave Presupuestaria	Descripción	Apr	Ago-Ago	AyR	Ago-Ago	DpC	Ago-Ago	Dev	Ago-Ago	Pag	Ago-Ago	SEje	Ago-Ago
FF-OF-RF-Cap-Con-PGen-PEsp													
02 05 02 1 1 3 1	SUELDO	545,536.71	-44,900.66		0.00		500,636.05		500,636.05	500,636.05		0.00	0.00
02 05 02 1 1 3 3	QUINQUENIOS	17,583.33	1,416.67		0.00		19,000.00		19,000.00	19,000.00		0.00	0.00
02 05 02 1 3 0 0	REMUNERACIONES ADICIONALES Y ESPECIALES	0.00	6,000.00		0.00		6,000.00		6,000.00	6,000.00		0.00	0.00
02 05 02 1 3 2 0	PRIMAS DE VACACIONES, DOMINICAL Y GRATIFICACIÓN DE FIN DE AÑO	0.00	6,000.00		0.00		6,000.00		6,000.00	6,000.00		0.00	0.00
02 05 02 1 3 2 1	PRIMA VACACIONAL	0.00	6,000.00		0.00		6,000.00		6,000.00	6,000.00		0.00	0.00
02 05 02 1 4 0 0	SEGURIDAD SOCIAL	106,696.44	-106,696.44		0.00		0.00		0.00	160,457.65		0.00	0.00
02 05 02 1 4 1 0	APORTACIONES DE SEGURIDAD SOCIAL	106,696.44	-106,696.44		0.00		0.00		0.00	160,457.65		0.00	0.00
02 05 02 1 4 1 1	CUOTAS AL IMSS	106,696.44	-106,696.44		0.00		0.00		0.00	160,457.65		0.00	0.00
02 05 02 1 5 0 0	OTRAS PRESTACIONES SOCIALES Y ECONOMICAS	67,051.08	-27,595.08		0.00		39,456.00		39,456.00	39,456.00		0.00	0.00
02 05 02 1 5 4 0	PRESTACIONES CONTRACTUALES	67,051.08	-27,595.08		0.00		39,456.00		39,456.00	39,456.00		0.00	0.00
02 05 02 1 5 4 46	CANASTA BÁSICA	67,051.08	-27,595.08		0.00		39,456.00		39,456.00	39,456.00		0.00	0.00
02 05 02 2 0 0 0	MATERIALES Y SUMINISTROS	145,734.40	5,399.50		21,607.75		129,526.15		129,526.15	67,447.99		21,607.75	21,607.75
02 05 02 2 1 0 0	MATERIALES DE ADMINISTRACION, EMISION DE DOCUMENTOS Y ARTICULOS OFICIALES	5,067.74	-3,919.34		0.00		1,148.40		1,148.40	8,963.40		0.00	0.00
02 05 02 2 1 1 0	MATERIALES, ÚTILES Y EQUIPOS MENORES DE OFICINA	5,067.74	-3,919.34		0.00		1,148.40		1,148.40	8,963.40		0.00	0.00
02 05 02 2 1 1 1	MATERIAL Y ÚTILES DE OFICINA	67.74	1,080.66		0.00		1,148.40		1,148.40	8,513.40		0.00	0.00
02 05 02 2 1 1 6	EQUIPOS MENORES DE OFICINA	5,000.00	-5,000.00		0.00		0.00		0.00	450.00		0.00	0.00
02 05 02 2 6 0 0	COMBUSTIBLES, LUBRICANTES Y ADITIVOS	140,666.66	-2.16		21,607.75		119,056.75		119,056.75	22,645.23		21,607.75	21,607.75
02 05 02 2 6 1 0	COMBUSTIBLES, LUBRICANTES Y ADITIVOS	140,666.66	-2.16		21,607.75		119,056.75		119,056.75	22,645.23		21,607.75	21,607.75
02 05 02 2 6 1 1	GASOLINA	140,666.66	-2.16		21,607.75		119,056.75		119,056.75	22,645.23		21,607.75	21,607.75
02 05 02 2 7 0 0	VESTUARIO, BLANCOS, PRENDAS DE PROTECCION Y ARTICULOS DEPORTIVOS	0.00	9,321.00		0.00		9,321.00		9,321.00	35,839.36		0.00	0.00
02 05 02 2 7 1 0	VESTUARIO Y UNIFORMES	0.00	9,321.00		0.00		9,321.00		9,321.00	35,839.36		0.00	0.00
02 05 02 2 7 1 1	UNIFORMES	0.00	9,321.00		0.00		9,321.00		9,321.00	35,839.36		0.00	0.00
02 05 02 2 8 0 0	MATERIALES Y SUMINISTROS PARA SEGURIDAD	0.00	0.00		0.00		0.00		0.00	0.00		0.00	0.00
02 05 02 2 8 2 0	MATERIALES DE SEGURIDAD PÚBLICA	0.00	0.00		0.00		0.00		0.00	0.00		0.00	0.00
02 05 02 2 8 2 2	OTROS MATERIALES DE SEGURIDAD PÚBLICA	0.00	0.00		0.00		0.00		0.00	0.00		0.00	0.00
02 05 02 3 0 0 0	SERVICIOS GENERALES	277,154.30	122,621.70		0.00		399,776.00		399,776.00	409,559.54		0.00	0.00
02 05 02 3 1 0 0	SERVICIOS BÁSICOS	245,695.97	140,904.03		0.00		386,600.00		386,600.00	386,600.00		0.00	0.00
02 05 02 3 1 1 0	ENERGÍA ELÉCTRICA	214,695.98	143,094.02		0.00		357,790.00		357,790.00	357,790.00		0.00	0.00
02 05 02 3 1 1 2	ENERGÍA ELÉCTRICA DE ALUMBRADO PÚBLICO	214,695.98	143,094.02		0.00		357,790.00		357,790.00	357,790.00		0.00	0.00
02 05 02 3 1 4 0	TELEFONÍA TRADICIONAL	9,166.66	-2,158.66		0.00		7,008.00		7,008.00	7,008.00		0.00	0.00
02 05 02 3 1 4 1	SERVICIO TELEFÓNICO CONVENCIONAL	9,166.66	-2,158.66		0.00		7,008.00		7,008.00	7,008.00		0.00	0.00
02 05 02 3 1 7 0	SERVICIOS DE ACCESO A INTERNET REDES Y PROCESAMIENTO DE INFORMACIÓN	21,833.33	-31.33		0.00		21,802.00		21,802.00	21,802.00		0.00	0.00
02 05 02 3 1 7 5	MANEJO Y ADMINISTRACIÓN DE SERVIDORES	21,833.33	-31.33		0.00		21,802.00		21,802.00	21,802.00		0.00	0.00



MUNICIPIO DE COQUIMATLAN, COL.
Sistema Integral de Contabilidad Gubernamental
ESTADO ANALITICO DEL EJERCICIO DEL PRESUPUESTO DE EGRESOS
DEL 1 DE AGOSTO AL 31 DE AGOSTO DE 2020

Análisis por: Fuente de Financiamiento -- Objeto del Gasto

Clave Presupuestaria	Description	Apr	Ago-Ago	AyR	Ago-Ago	DpC	Ago-Ago	Dev	Ago-Ago	Pag	Ago-Ago	SEje	Ago-Ago			
FF-OF-RF-Cap-Con-PGen-PEsp																
02 05 02 3 1 9 0	SERVICIOS INTEGRALES Y OTROS SERVICIOS		0.00		0.00		0.00		0.00		0.00		0.00			
02 05 02 3 1 9 3	SERVICIOS DE RADIOCOMUNICACION		0.00		0.00		0.00		0.00		0.00		0.00			
02 05 02 3 5 0 0	SERVICIOS DE INSTALACION, REPARACION, MANTENIMIENTO Y CONSERVACION		31,458.33		-18,282.33		0.00		13,176.00		22,959.54		0.00			
02 05 02 3 5 2 0	INSTALACION, REPARACION Y MANTENIMIENTO DE MOBILIARIO Y EQUIPO DE ADMINISTRACION, EDUCACIONAL Y RECREATIVO		5,000.00		-5,000.00		0.00		0.00		0.00		0.00			
02 05 02 3 5 2 1	MANTENIMIENTO DE MOBILIARIO Y EQUIPO DE ADMINISTRACION INCLUYE SEGURO		5,000.00		-5,000.00		0.00		0.00		0.00		0.00			
02 05 02 3 5 7 0	INSTALACION, REPARACION Y MANTENIMIENTO DE MAQUINARIA, OTROS EQUIPOS Y HERRAMIENTA		26,458.33		-13,282.33		0.00		13,176.00		22,959.54		0.00			
02 05 02 3 5 7 2	REPARACION Y MANTENIMIENTO DE VEHICULOS		26,458.33		-13,282.33		0.00		13,176.00		22,959.54		0.00			
02 05 02 3 8 0 0	SERVICIOS OFICIALES		0.00		0.00		0.00		0.00		0.00		0.00			
02 05 02 3 8 2 0	GASTOS DE ORDEN SOCIAL Y CULTURAL		0.00		0.00		0.00		0.00		0.00		0.00			
02 05 02 3 8 2 3	GASTOS POR CELEBRACION DE ACTOS DE ORDEN CULTURAL		0.00		0.00		0.00		0.00		0.00		0.00			
02 05 07	PROGRAMA PROAGUA RURAL		0.00		1,650,189.10		0.00		495,056.73		495,056.73		1,155,132.37			
02 05 07 6 0 0 0	INVERSION PUBLICA		0.00		1,650,189.10		0.00		495,056.73		495,056.73		1,155,132.37			
02 05 07 6 1 0 0	OBRA PUBLICA EN BIENES DE DOMINIO PUBLICO		0.00		1,650,189.10		0.00		495,056.73		495,056.73		1,155,132.37			
02 05 07 6 1 4 0	DIVISION DE TERRENOS Y CONSTRUCCION DE OBRAS DE URBANIZACION		0.00		1,650,189.10		0.00		495,056.73		495,056.73		1,155,132.37			
02 05 07 6 1 4 3	CONSTRUCCION DE OBRAS DE DRENAJE Y ALCANTARILLADO		0.00		1,650,189.10		0.00		495,056.73		495,056.73		1,155,132.37			
02 05 07 6 1 9 0	TRABAJOS DE ACABADOS EN EDIFICACIONES Y OTROS TRABAJOS ESPECIALIZADOS		0.00		0.00		0.00		0.00		0.00		0.00			
02 05 07 6 1 9 19	CONSTRUCCION DE OTRAS OBRAS DE URBANIZACION		0.00		0.00		0.00		0.00		0.00		0.00			
TOTAL:											8,401,155.36	1,400,379.92	-1,632,239.43	8,545,943.80	8,293,907.44	1,255,591.48



MUNICIPIO DE COQUIMATLAN, COL.
Sistema Integral de Contabilidad Gubernamental
ESTADO ANALITICO DEL EJERCICIO DEL PRESUPUESTO DE EGRESOS
DEL 1 DE ENERO AL 31 DE AGOSTO DE 2020

Análisis por: Fuente de Financiamiento -- Objeto del Gasto

Clave Presupuestaria	Descripción	Apr	Ene-Ago	AyR	Ene-Ago	DpC	Ene-Ago	Dev	Ene-Ago	Pag	Ene-Ago	SEje	Ene-Ago
FF-OF-RF-Cap-Con-PGen-PEsp													
01	NO ETIQUETADO		43,290,234.19	-548,878.32	-7,310,979.50		50,052,335.37		41,724,686.48		-7,310,979.50		
01 01	RECURSOS FISCALES		42,776,358.19	-109,217.62	-7,374,214.00		50,041,354.57		41,713,705.68		-7,374,214.00		
01 01 01	RECURSOS PROPIOS		42,776,358.19	-109,217.62	-7,374,214.00		50,041,354.57		41,713,705.68		-7,374,214.00		
01 01 01 1	SERVICIOS PERSONALES		26,485,224.06	364,942.81	1,000.00		26,849,166.87		26,482,577.11		1,000.00		
01 01 01 1 0	REMUNERACIONES AL PERSONAL DE CARACTER PERMANENTE		13,368,090.41	-3,858.37	0.00		13,364,232.04		13,358,502.44		0.00		
01 01 01 1 1	SUELDOS BASE AL PERSONAL PERMANENTE		13,368,090.41	-3,858.37	0.00		13,364,232.04		13,358,502.44		0.00		
01 01 01 1 1 3	SUELDO		8,875,111.00	600,189.80	0.00		9,475,300.80		9,469,571.20		0.00		
01 01 01 1 1 3 2	SOBRE SUELDO		3,203,554.39	-385,598.20	0.00		2,817,956.19		2,817,956.19		0.00		
01 01 01 1 1 3 3	QUINQUENIOS		1,289,425.02	-218,449.97	0.00		1,070,975.05		1,070,975.05		0.00		
01 01 01 1 3	REMUNERACIONES ADICIONALES Y ESPECIALES		2,470,479.72	-367,976.55	1,000.00		2,101,503.17		2,099,129.87		1,000.00		
01 01 01 1 3 2	PRIMAS DE VACACIONES, DOMINICAL Y GRATIFICACIÓN DE FIN DE AÑO		347,755.18	-139,557.48	1,000.00		207,197.70		207,197.70		1,000.00		
01 01 01 1 3 2 1	PRIMA VACACIONAL		267,755.18	-135,418.28	0.00		132,336.90		132,336.90		0.00		
01 01 01 1 3 2 3	PRIMA DE RIESGO		80,000.00	-13,000.00	0.00		67,000.00		67,000.00		0.00		
01 01 01 1 3 2 5	AGUINALDO		0.00	7,860.80	0.00		7,860.80		7,860.80		0.00		
01 01 01 1 3 2 9	AYUDA FIN DE AÑO		0.00	1,000.00	1,000.00		0.00		0.00		1,000.00		
01 01 01 1 3 4 0	COMPENSACIONES		2,122,724.54	-228,419.07	0.00		1,894,305.47		1,891,932.17		0.00		
01 01 01 1 3 4 1	COMPENSACIONES		2,122,724.54	-228,419.07	0.00		1,894,305.47		1,891,932.17		0.00		
01 01 01 1 4 0 0	SEGURIDAD SOCIAL		1,253,802.96	-685,737.95	0.00		568,065.01		307,851.82		0.00		
01 01 01 1 4 1 0	APORTACIONES DE SEGURIDAD SOCIAL		1,253,802.96	-685,737.95	0.00		568,065.01		307,851.82		0.00		
01 01 01 1 4 1 1	CUOTAS AL IMSS		901,432.40	-641,219.21	0.00		260,213.19		0.00		0.00		
01 01 01 1 4 1 2	PREVISIÓN SOCIAL MÚLTIPLE		352,370.56	-44,518.74	0.00		307,851.82		307,851.82		0.00		
01 01 01 1 5 0 0	OTRAS PRESTACIONES SOCIALES Y ECONOMICAS		8,112,663.53	1,459,852.15	0.00		9,572,515.68		9,478,150.69		0.00		
01 01 01 1 5 1 0	CUOTAS PARA EL FONDO DE AHORRO Y FONDO DE TRABAJO		2,292,353.60	1,744,464.19	0.00		4,036,817.79		3,942,452.80		0.00		
01 01 01 1 5 1 1	FONDO DE AHORRO		366,409.99	-47,803.32	0.00		338,606.67		338,606.67		0.00		
01 01 01 1 5 1 2	FONDO DE PENSIONES		875,322.56	430,798.14	0.00		1,306,120.70		1,211,755.71		0.00		
01 01 01 1 5 1 3	LAUDOS		1,030,621.05	1,361,469.37	0.00		2,392,090.42		2,392,090.42		0.00		
01 01 01 1 5 4 0	PRESTACIONES CONTRACTUALES		5,820,309.93	-284,612.04	0.00		5,535,697.89		5,535,697.89		0.00		
01 01 01 1 5 4 3	APOYO PARA ADQUISICIÓN DE LENTES		1,985.22	-635.12	0.00		1,350.10		1,350.10		0.00		
01 01 01 1 5 4 9	AYUDA DE TRANSPORTE		659,145.60	-79,890.24	0.00		579,255.36		579,255.36		0.00		
01 01 01 1 5 4 10	AYUDA PARA RENTA		538,918.88	-68,087.38	0.00		470,831.50		470,831.50		0.00		
01 01 01 1 5 4 13	AYUDA PARA ÚTILES ESCOLARES		135,000.00	35,892.00	0.00		170,892.00		170,892.00		0.00		
01 01 01 1 5 4 16	BECA MÉDICA ANUAL		16,200.00	-8,440.72	0.00		7,759.28		7,759.28		0.00		
01 01 01 1 5 4 17	BECAS		262,618.96	-31,930.12	0.00		230,688.84		230,688.84		0.00		
01 01 01 1 5 4 24	BONO DE ASISTENCIA PERFECTA		1,085,183.68	-186,170.73	0.00		899,012.95		899,012.95		0.00		



MUNICIPIO DE COQUIMATLAN, COL.
Sistema Integral de Contabilidad Gubernamental
ESTADO ANALITICO DEL EJERCICIO DEL PRESUPUESTO DE EGRESOS
DEL 1 DE ENERO AL 31 DE AGOSTO DE 2020

Análisis por: Fuente de Financiamiento -- Objeto del Gasto

Clave Presupuestaria	Descripción	Apr	Ene-Ago	Ayr	Ene-Ago	DpC	Ene-Ago	Dev	Ene-Ago	Pag	Ene-Ago	SEje	En
FF-OF-RF-Cap-Con-PGen-PEsp													
01 01 01 1 5 4 25	BONO DE CUMPLEAÑOS	39,200.00	-4,900.00	0.00	0.00	0.00	34,300.00	0.00	34,300.00	34,300.00	34,300.00	0.00	
01 01 01 1 5 4 29	BONO DE LA SECRETARIA	15,325.20	-15,325.20	0.00	0.00	0.00	0.00	0.00	0.00	0.00	0.00	0.00	
01 01 01 1 5 4 31	BONO DEL BURÓCRATA	1,007,402.28	342,571.17	0.00	0.00	0.00	1,349,973.45	0.00	1,349,973.45	1,349,973.45	1,349,973.45	0.00	
01 01 01 1 5 4 32	BONO DIA DE LA MADRE	32,325.17	-32,325.17	0.00	0.00	0.00	0.00	0.00	0.00	0.00	0.00	0.00	
01 01 01 1 5 4 34	BONO DIA DEL BIBLIOTECARIO	2,248.26	-374.71	0.00	0.00	0.00	1,873.55	0.00	1,873.55	1,873.55	1,873.55	0.00	
01 01 01 1 5 4 35	BONO DIA DEL PADRE	78,261.18	0.00	0.00	0.00	0.00	78,261.18	0.00	78,261.18	78,261.18	78,261.18	0.00	
01 01 01 1 5 4 39	BONO EXTRAORDINARIO ANUAL	131,664.89	-10,901.39	0.00	0.00	0.00	120,763.50	0.00	120,763.50	120,763.50	120,763.50	0.00	
01 01 01 1 5 4 41	BONO PERSONAL DE CAMPO	16,000.00	-2,400.00	0.00	0.00	0.00	13,600.00	0.00	13,600.00	13,600.00	13,600.00	0.00	
01 01 01 1 5 4 42	BONO PRODUCTIVIDAD	420,516.70	-256,207.53	0.00	0.00	0.00	164,309.17	0.00	164,309.17	164,309.17	164,309.17	0.00	
01 01 01 1 5 4 44	BONO SINDICAL	288,894.05	72,911.91	0.00	0.00	0.00	361,805.96	0.00	361,805.96	361,805.96	361,805.96	0.00	
01 01 01 1 5 4 46	CAMASTA BÁSICA	1,004,936.96	-126,964.63	0.00	0.00	0.00	877,972.33	0.00	877,972.33	877,972.33	877,972.33	0.00	
01 01 01 1 5 4 54	GUARDERIA	60,394.40	-15,098.60	0.00	0.00	0.00	45,295.80	0.00	45,295.80	45,295.80	45,295.80	0.00	
01 01 01 1 5 4 58	BONO DE NIVELACION FAMILIAR	24,088.50	-1,927.08	0.00	0.00	0.00	22,161.42	0.00	22,161.42	22,161.42	22,161.42	0.00	
01 01 01 1 5 4 62	AYUDA POR SERVICIOS	0.00	105,591.50	0.00	0.00	0.00	105,591.50	0.00	105,591.50	105,591.50	105,591.50	0.00	
01 01 01 1 7 0 0	PAGO DE ESTIMULOS A SERVIDORES PUBLICOS	1,280,187.44	-37,336.47	0.00	0.00	0.00	1,242,850.97	0.00	1,242,850.97	1,238,942.29	1,238,942.29	0.00	
01 01 01 1 7 1 0	ESTÍMULOS	1,280,187.44	-37,336.47	0.00	0.00	0.00	1,242,850.97	0.00	1,242,850.97	1,238,942.29	1,238,942.29	0.00	
01 01 01 1 7 1 2	GASTOS DE REPRESENTACIÓN	1,280,187.44	-37,336.47	0.00	0.00	0.00	1,242,850.97	0.00	1,242,850.97	1,238,942.29	1,238,942.29	0.00	
01 01 01 2 0 0 0	MATERIALES Y SUMINISTROS	2,451,705.71	-796,089.92	35,550.90	0.00	35,550.90	1,620,064.89	0.00	1,620,064.89	1,428,011.49	1,428,011.49	0.00	35
01 01 01 2 1 0 0	MATERIALES DE ADMINISTRACION, EMISION DE DOCUMENTOS Y ARTICULOS OFICIALES	424,000.06	-163,842.85	0.00	0.00	0.00	260,157.21	0.00	260,157.21	226,279.69	226,279.69	0.00	
01 01 01 2 1 1 0	MATERIALES, ÚTILES Y EQUIPOS MENORES DE OFICINA	424,000.06	-163,842.85	0.00	0.00	0.00	260,157.21	0.00	260,157.21	226,279.69	226,279.69	0.00	
01 01 01 2 1 1 1	MATERIAL Y ÚTILES DE OFICINA	193,308.10	-48,958.33	0.00	0.00	0.00	144,349.77	0.00	144,349.77	124,635.31	124,635.31	0.00	
01 01 01 2 1 1 2	MATERIAL DE LIMPIEZA	88,493.09	-17,837.50	0.00	0.00	0.00	70,655.59	0.00	70,655.59	61,708.22	61,708.22	0.00	
01 01 01 2 1 1 3	MATERIAL DE IMPRESIÓN Y REPRODUCCIÓN	32,749.54	-19,285.69	0.00	0.00	0.00	13,463.85	0.00	13,463.85	10,063.85	10,063.85	0.00	
01 01 01 2 1 1 4	MATERIAL Y ÚTILES DE IMPRESIÓN	107,696.33	-76,008.33	0.00	0.00	0.00	31,688.00	0.00	31,688.00	29,872.31	29,872.31	0.00	
01 01 01 2 1 1 5	MATERIAL PARA PROCESAMIENTO INFORMÁTICO	1,753.00	-1,753.00	0.00	0.00	0.00	0.00	0.00	0.00	0.00	0.00	0.00	
01 01 01 2 4 0 0	MATERIALES Y ARTICULOS DE CONSTRUCCION Y DE REPARACION	95,867.34	-33,942.25	0.00	0.00	0.00	61,925.09	0.00	61,925.09	38,480.66	38,480.66	0.00	
01 01 01 2 4 6 0	MATERIAL ELÉCTRICO Y ELECTRÓNICO	60,322.46	-4,539.19	0.00	0.00	0.00	55,783.27	0.00	55,783.27	32,338.84	32,338.84	0.00	
01 01 01 2 4 6 1	MATERIAL ELÉCTRICO Y ELECTRÓNICO PARA OFICINAS ADMINISTRATIVAS	24,768.94	-20,569.42	0.00	0.00	0.00	4,199.52	0.00	4,199.52	4,199.52	4,199.52	0.00	
01 01 01 2 4 6 2	MATERIAL ELÉCTRICO PARA EL SISTEMA DE ALUMBRADO PÚBLICO	35,553.52	16,030.23	0.00	0.00	0.00	51,583.75	0.00	51,583.75	28,139.32	28,139.32	0.00	
01 01 01 2 4 9 0	OTROS MATERIALES Y ARTÍCULOS DE CONSTRUCCIÓN Y REPARACIÓN	35,544.88	-29,403.06	0.00	0.00	0.00	6,141.82	0.00	6,141.82	6,141.82	6,141.82	0.00	
01 01 01 2 4 9 1	OTROS MATERIALES Y ARTÍCULOS DE CONSTRUCCIÓN Y REPARACIÓN	35,544.88	-29,403.06	0.00	0.00	0.00	6,141.82	0.00	6,141.82	6,141.82	6,141.82	0.00	
01 01 01 2 5 0 0	PRODUCTOS QUIMICOS, FARMACEUTICOS Y DE	28,871.39	-15,123.62	0.00	0.00	0.00	13,747.77	0.00	13,747.77	13,747.77	13,747.77	0.00	



MUNICIPIO DE COQUIMATLAN, COL.
Sistema Integral de Contabilidad Gubernamental
ESTADO ANALITICO DEL EJERCICIO DEL PRESUPUESTO DE EGRESOS
DEL 1 DE ENERO AL 31 DE AGOSTO DE 2020

Análisis por: Fuente de Financiamiento -- Objeto del Gasto

Clave Presupuestaria	Descripción	Apr.	Ene-Ago	AyR	Ene-Ago	DpC	Ene-Ago	Dev	Ene-Ago	Pag	Ene-Ago	SEje	Ene-Ago
FF-OF-RF-Cap-Con-PGen-PEsp													
	LABORATORIO												
01 01 01 2 5 2 0	FERTILIZANTES, PESTICIDAS Y OTROS AGROQUÍMICOS		14,080.05	-8,918.05	0.00		5,162.00		5,162.00		5,162.00		0.0
01 01 01 2 5 2 1	<i>HIERBICIDAS Y PLAGUICIDAS.</i>		<i>14,080.05</i>	<i>-8,918.05</i>	<i>0.00</i>		<i>5,162.00</i>		<i>5,162.00</i>		<i>5,162.00</i>		<i>0.0</i>
01 01 01 2 5 3 0	MEDICINAS Y PRODUCTOS FARMACÉUTICOS		14,791.34	-6,205.57	0.00		8,585.77		8,585.77		8,585.77		0.0
01 01 01 2 5 3 1	<i>MEDICINAS Y PRODUCTOS FARMACÉUTICOS DE APLICACIÓN HUMANA Y ANIMAL.</i>		<i>14,791.34</i>	<i>-6,205.57</i>	<i>0.00</i>		<i>8,585.77</i>		<i>8,585.77</i>		<i>8,585.77</i>		<i>0.0</i>
01 01 01 2 6 0 0	COMBUSTIBLES, LUBRICANTES Y ADITIVOS		1,432,622.14	-274,791.08	0.10		1,157,830.96		1,157,830.96		1,029,093.74		0.1
01 01 01 2 6 1 0	COMBUSTIBLES, LUBRICANTES Y ADITIVOS		1,432,622.14	-274,791.08	0.10		1,157,830.96		1,157,830.96		1,029,093.74		0.1
01 01 01 2 6 1 1	<i>GASOLINA</i>		<i>1,432,622.14</i>	<i>-274,791.08</i>	<i>0.10</i>		<i>1,157,830.96</i>		<i>1,157,830.96</i>		<i>1,029,093.74</i>		<i>0.1</i>
01 01 01 2 7 0 0	VESTUARIO, BLANCOS, PRENDAS DE PROTECCION Y ARTICULOS DEPORTIVOS		364,708.78	-255,831.10	0.00		108,877.68		108,877.68		103,080.68		0.0
01 01 01 2 7 1 0	VESTUARIO Y UNIFORMES		272,553.12	-197,806.32	0.00		74,746.80		74,746.80		74,746.80		0.0
01 01 01 2 7 1 1	<i>UNIFORMES</i>		<i>272,553.12</i>	<i>-197,806.32</i>	<i>0.00</i>		<i>74,746.80</i>		<i>74,746.80</i>		<i>74,746.80</i>		<i>0.0</i>
01 01 01 2 7 2 0	PRENDAS DE SEGURIDAD Y PROTECCIÓN PERSONAL		9,134.95	19,000.73	0.00		28,135.68		28,135.68		22,338.68		0.0
01 01 01 2 7 2 1	<i>ROPA Y EQUIPO DE SEGURIDAD</i>		<i>9,134.95</i>	<i>19,000.73</i>	<i>0.00</i>		<i>28,135.68</i>		<i>28,135.68</i>		<i>22,338.68</i>		<i>0.0</i>
01 01 01 2 7 3 0	ARTÍCULOS DEPORTIVOS		83,020.71	-77,025.51	0.00		5,995.20		5,995.20		5,995.20		0.0
01 01 01 2 7 3 1	<i>BALONES, REDES, TROFEOS, RAQUETAS Y GUANTES</i>		<i>22,357.69</i>	<i>-18,357.69</i>	<i>0.00</i>		<i>4,000.00</i>		<i>4,000.00</i>		<i>4,000.00</i>		<i>0.0</i>
01 01 01 2 7 3 2	<i>OTROS ARTÍCULOS DEPORTIVOS</i>		<i>60,663.02</i>	<i>-58,667.82</i>	<i>0.00</i>		<i>1,995.20</i>		<i>1,995.20</i>		<i>1,995.20</i>		<i>0.0</i>
01 01 01 2 8 0 0	MATERIALES Y SUMINISTROS PARA SEGURIDAD		4,640.00	-1,939.20	0.80		2,700.00		2,700.00		2,700.00		0.8
01 01 01 2 8 2 0	MATERIALES DE SEGURIDAD PÚBLICA		4,640.00	-1,939.20	0.80		2,700.00		2,700.00		2,700.00		0.8
01 01 01 2 8 2 1	<i>MUNICIONES, ESPOLETAS, CARGAS, GRANADAS, CARTUCHOS Y BALAS.</i>		<i>4,640.00</i>	<i>-1,939.20</i>	<i>0.80</i>		<i>2,700.00</i>		<i>2,700.00</i>		<i>2,700.00</i>		<i>0.8</i>
01 01 01 2 9 0 0	HERRAMIENTAS, REFACCIONES Y ACCESORIOS MENORES		100,996.00	-50,619.82	35,550.00		14,826.18		14,826.18		14,628.95		35,550.0
01 01 01 2 9 4 0	REFACCIONES Y ACCESORIOS MENORES DE EQUIPO DE COMPUTO Y TECNOLOGÍAS DE LA INFORMACIÓN		8,938.58	-6,874.65	0.00		2,063.93		2,063.93		2,063.93		0.0
01 01 01 2 9 4 1	<i>REFACCIONES Y ACCESORIOS MENORES PARA EQUIPOS DE COMPUTO</i>		<i>8,938.58</i>	<i>-6,874.65</i>	<i>0.00</i>		<i>2,063.93</i>		<i>2,063.93</i>		<i>2,063.93</i>		<i>0.0</i>
01 01 01 2 9 6 0	REFACCIONES Y ACCESORIOS MENORES DE EQUIPO DE TRANSPORTE		80,367.41	-33,420.16	35,550.00		11,397.25		11,397.25		11,200.02		35,550.0
01 01 01 2 9 6 1	<i>REFACCIONES Y ACCESORIOS MENORES DE EQUIPO DE TRANSPORTE</i>		<i>80,367.41</i>	<i>-33,420.16</i>	<i>35,550.00</i>		<i>11,397.25</i>		<i>11,397.25</i>		<i>11,200.02</i>		<i>35,550.0</i>
01 01 01 2 9 9 0	REFACCIONES Y ACCESORIOS MENORES OTROS BIENES MUEBLES		11,690.01	-10,325.01	0.00		1,365.00		1,365.00		1,365.00		0.0
01 01 01 2 9 9 1	<i>OTRAS REFACCIONES Y ACCESORIOS MENORES</i>		<i>11,690.01</i>	<i>-10,325.01</i>	<i>0.00</i>		<i>1,365.00</i>		<i>1,365.00</i>		<i>1,365.00</i>		<i>0.0</i>
01 01 01 3 0 0 0	SERVICIOS GENERALES		3,967,161.49	-1,385,076.35	0.00		2,582,085.14		2,582,085.14		2,448,353.13		0.0
01 01 01 3 1 0 0	SERVICIOS BÁSICOS		1,590,383.09	-1,140,019.09	0.00		450,364.00		450,364.00		442,188.00		0.0
01 01 01 3 1 1 0	ENERGÍA ELÉCTRICA		1,482,646.08	-1,106,039.08	0.00		376,607.00		376,607.00		376,607.00		0.0



MUNICIPIO DE COQUIMATLAN, COL.
Sistema Integral de Contabilidad Gubernamental
ESTADO ANALITICO DEL EJERCICIO DEL PRESUPUESTO DE EGRESOS
DEL 1 DE ENERO AL 31 DE AGOSTO DE 2020

Análisis por: Fuente de Financiamiento -- Objeto del Gasto

Clave Presupuestaria	Descripción	Apr	Ene-Ago	AyR	Ene-Ago	DpC	Ene-Ago	Dev	Ene-Ago	Pag	Ene-Ago	SEje	Ene-Ago
FF-OF-RF-Cap-Con-PGen-PEsp													
01 01 01 3 1 1 1	ENERGIA ELÉCTRICA DE OFICINAS ADMINISTRATIVAS	473,134.99	-96,527.99	0.00	376,607.00	0.00	376,607.00	0.00	376,607.00	376,607.00	0.00	0.00	0.00
01 01 01 3 1 1 2	ENERGÍA ELÉCTRICA DE ALUMBRADO PÚBLICO	1,009,511.09	-1,009,511.09	0.00	0.00	0.00	0.00	0.00	0.00	0.00	0.00	0.00	0.00
01 01 01 3 1 4 0	TELEFONÍA TRADICIONAL	82,737.01	-8,980.01	0.00	73,757.00	0.00	73,757.00	0.00	73,757.00	65,581.00	0.00	0.00	0.00
01 01 01 3 1 4 1	SERVICIO TELEFÓNICO CONVENCIONAL	82,737.01	-8,980.01	0.00	73,757.00	0.00	73,757.00	0.00	73,757.00	65,581.00	0.00	0.00	0.00
01 01 01 3 1 7 0	SERVICIOS DE ACCESO A INTERNET REDES Y PROCESAMIENTO DE INFORMACIÓN	25,000.00	-25,000.00	0.00	0.00	0.00	0.00	0.00	0.00	0.00	0.00	0.00	0.00
01 01 01 3 1 7 5	MANEJO Y ADMINISTRACIÓN DE SERVIDORES	25,000.00	-25,000.00	0.00	0.00	0.00	0.00	0.00	0.00	0.00	0.00	0.00	0.00
01 01 01 3 2 0 0	SERVICIOS DE ARRENDAMIENTO	148,599.78	-39,037.54	0.00	109,562.24	0.00	109,562.24	0.00	109,562.24	109,562.24	0.00	0.00	0.00
01 01 01 3 2 2 0	ARRENDAMIENTO DE EDIFICIOS	69,288.60	711.40	0.00	70,000.00	0.00	70,000.00	0.00	70,000.00	70,000.00	0.00	0.00	0.00
01 01 01 3 2 2 3	ARRENDAMIENTO DE EDIFICIOS PARA OFICINAS	69,288.60	711.40	0.00	70,000.00	0.00	70,000.00	0.00	70,000.00	70,000.00	0.00	0.00	0.00
01 01 01 3 2 9 0	OTROS ARRENDAMIENTOS	79,311.18	-39,748.94	0.00	39,562.24	0.00	39,562.24	0.00	39,562.24	39,562.24	0.00	0.00	0.00
01 01 01 3 2 9 1	ARRENDAMIENTO DE MUJEBLES PARA EVENTOS INCLUYE MANTELERÍA, LONAS Y CARPAS.	79,311.18	-39,748.94	0.00	39,562.24	0.00	39,562.24	0.00	39,562.24	39,562.24	0.00	0.00	0.00
01 01 01 3 3 0 0	SERVICIOS PROFESIONALES, CIENTÍFICOS, TÉCNICOS Y OTROS SERVICIOS	126,744.60	-102,205.37	0.00	24,539.23	0.00	24,539.23	0.00	24,539.23	24,539.23	0.00	0.00	0.00
01 01 01 3 3 1 0	SERVICIOS LEGALES, DE CONTABILIDAD, AUDITORÍA Y RELACIONADOS	54,794.60	-30,255.37	0.00	24,539.23	0.00	24,539.23	0.00	24,539.23	24,539.23	0.00	0.00	0.00
01 01 01 3 3 1 2	SERVICIOS DE CONTABILIDAD, AUDITORIA Y ASESORIA CONTABLE Y FISCAL.	54,794.60	-30,255.37	0.00	24,539.23	0.00	24,539.23	0.00	24,539.23	24,539.23	0.00	0.00	0.00
01 01 01 3 3 4 0	SERVICIOS DE CAPACITACIÓN	71,950.00	-71,950.00	0.00	0.00	0.00	0.00	0.00	0.00	0.00	0.00	0.00	0.00
01 01 01 3 3 4 1	SERVICIOS DE PREPARACIÓN E IMPARTICIÓN DE CURSOS	71,950.00	-71,950.00	0.00	0.00	0.00	0.00	0.00	0.00	0.00	0.00	0.00	0.00
01 01 01 3 4 0 0	SERVICIOS FINANCIEROS, BANCARIOS Y COMERCIALES	22,689.02	7,004.68	0.00	29,693.70	0.00	29,693.70	0.00	29,693.70	29,693.70	0.00	0.00	0.00
01 01 01 3 4 1 0	SERVICIOS FINANCIEROS Y BANCARIOS	22,689.02	-4,533.12	0.00	18,155.90	0.00	18,155.90	0.00	18,155.90	18,155.90	0.00	0.00	0.00
01 01 01 3 4 1 1	COMISIONES BANCARIAS	21,181.02	-3,257.12	0.00	17,923.90	0.00	17,923.90	0.00	17,923.90	17,923.90	0.00	0.00	0.00
01 01 01 3 4 1 6	COMISIONES BANCARIAS FORTAMUN	1,508.00	-1,276.00	0.00	232.00	0.00	232.00	0.00	232.00	232.00	0.00	0.00	0.00
01 01 01 3 4 5 0	SEGURO DE BIENES PATRIMONIALES	0.00	11,537.80	0.00	11,537.80	0.00	11,537.80	0.00	11,537.80	11,537.80	0.00	0.00	0.00
01 01 01 3 4 5 1	PRIMAS DE SEGUROS CONTRA ROBOS, INCENDIOS Y DEMAS RIESGOS Y CONTINGENCIAS.	0.00	11,537.80	0.00	11,537.80	0.00	11,537.80	0.00	11,537.80	11,537.80	0.00	0.00	0.00
01 01 01 3 5 0 0	SERVICIOS DE INSTALACION, REPARACION, MANTENIMIENTO Y CONSERVACION	687,481.98	268,431.42	0.00	955,913.40	0.00	955,913.40	0.00	955,913.40	854,446.15	0.00	0.00	0.00
01 01 01 3 5 1 0	CONSERVACIÓN Y MANTENIMIENTO MENOR DE INMUEBLES	317,445.45	3,598.74	0.00	321,044.19	0.00	321,044.19	0.00	321,044.19	298,250.96	0.00	0.00	0.00
01 01 01 3 5 1 1	CONSERVACIÓN Y MANTENIMIENTO MENOR DE EDIFICIOS	59,290.47	6,978.28	0.00	66,268.75	0.00	66,268.75	0.00	66,268.75	64,108.52	0.00	0.00	0.00
01 01 01 3 5 1 3	CONSERVACIÓN Y MANTENIMIENTO MENOR DE ÁREAS VERDES	258,154.98	-3,379.54	0.00	254,775.44	0.00	254,775.44	0.00	254,775.44	234,142.44	0.00	0.00	0.00
01 01 01 3 5 2 0	INSTALACIÓN, REPARACIÓN Y MANTENIMIENTO DE	57,328.69	-37,303.89	0.00	20,024.80	0.00	20,024.80	0.00	20,024.80	20,024.80	0.00	0.00	0.00



MUNICIPIO DE COQUIMATLAN, COL.
Sistema Integral de Contabilidad Gubernamental
ESTADO ANALITICO DEL EJERCICIO DEL PRESUPUESTO DE EGRESOS
DEL 1 DE ENERO AL 31 DE AGOSTO DE 2020

Análisis por: Fuente de Financiamiento -- Objeto del Gasto

Clave Presupuestaria	Descripción	Apr	Ene-Ago	AyR	Ene-Ago	DpC	Ene-Ago	Dev	Ene-Ago	Pag	Ene-Ago	SEje	Ene-Ago
FF-OF-RF-Cap-Con-PGen-PEsp													
01 01 01 3 5 2 1	MOBILIARIO Y EQUIPO DE ADMINISTRACIÓN, EDUCACIONAL Y RECREATIVO	57,328.69	-37,303.89	0.00	20,024.80	0.00	20,024.80	0.00	20,024.80	20,024.80	0.00	0.00	0.00
01 01 01 3 5 3 0	MANTENIMIENTO DE MOBILIARIO Y EQUIPO DE ADMINISTRACIÓN INCLUYE SEGURO	2,585.64	-2,585.64	0.00	0.00	0.00	0.00	0.00	0.00	0.00	0.00	0.00	0.00
01 01 01 3 5 3 1	INSTALACIÓN, REPARACIÓN Y MANTENIMIENTO DE EQUIPO DE CÓMPUTO Y TECNOLOGÍA DE LA INFORMACIÓN	2,585.64	-2,585.64	0.00	0.00	0.00	0.00	0.00	0.00	0.00	0.00	0.00	0.00
01 01 01 3 5 7 0	INSTALACIÓN, REPARACIÓN Y MANTENIMIENTO DE EQUIPOS DE CÓMPUTO INCLUYE PÓLIZA DE SEGURO	310,122.20	304,722.21	0.00	614,844.41	0.00	614,844.41	0.00	614,844.41	536,170.39	0.00	0.00	0.00
01 01 01 3 5 7 1	MAQUINARIA, OTROS EQUIPOS Y HERRAMIENTA	34,508.37	25,795.90	0.00	60,304.27	0.00	60,304.27	0.00	60,304.27	54,805.27	0.00	0.00	0.00
01 01 01 3 5 7 2	REPARACIÓN Y MANTENIMIENTO DE MAQUINARIA	275,613.83	278,926.31	0.00	554,540.14	0.00	554,540.14	0.00	554,540.14	481,365.12	0.00	0.00	0.00
01 01 01 3 6 0 0	SERVICIOS DE COMUNICACION SOCIAL Y PUBLICIDAD	19,333.89	25,492.31	0.00	44,826.20	0.00	44,826.20	0.00	44,826.20	44,826.20	0.00	0.00	0.00
01 01 01 3 6 1 0	DIFUSION POR RADIO, TELEVISIÓN Y OTROS MEDIOS DE MENSAJES SOBRE PROGRAMAS Y ACTIVIDADES GUBERNAMENTALES	19,333.89	25,492.31	0.00	44,826.20	0.00	44,826.20	0.00	44,826.20	44,826.20	0.00	0.00	0.00
01 01 01 3 6 1 3	PUBLICACIÓN Y DIFUSIÓN MASIVA POR PRENSA DEL QUEHACER GUBERNAMENTAL	19,333.89	25,492.31	0.00	44,826.20	0.00	44,826.20	0.00	44,826.20	44,826.20	0.00	0.00	0.00
01 01 01 3 7 0 0	SERVICIOS DE TRASLADO Y VIATICOS	20,017.29	24.71	0.00	20,042.00	0.00	20,042.00	0.00	20,042.00	20,042.00	0.00	0.00	0.00
01 01 01 3 7 4 0	AUTOTRANSPORTE	20,017.29	24.71	0.00	20,042.00	0.00	20,042.00	0.00	20,042.00	20,042.00	0.00	0.00	0.00
01 01 01 3 7 4 1	FLETES Y TRANSPORTES	20,017.29	24.71	0.00	20,042.00	0.00	20,042.00	0.00	20,042.00	20,042.00	0.00	0.00	0.00
01 01 01 3 8 0 0	SERVICIOS OFICIALES	568,344.79	171,871.28	0.00	740,216.07	0.00	740,216.07	0.00	740,216.07	716,127.31	0.00	0.00	0.00
01 01 01 3 8 2 0	GASTOS DE ORDEN SOCIAL Y CULTURAL	538,152.25	187,373.74	0.00	725,525.99	0.00	725,525.99	0.00	725,525.99	702,092.34	0.00	0.00	0.00
01 01 01 3 8 2 2	GASTOS POR CELEBRACIÓN DE ACTOS DE ORDEN SOCIAL	428,592.68	264,789.31	0.00	693,381.99	0.00	693,381.99	0.00	693,381.99	669,948.34	0.00	0.00	0.00
01 01 01 3 8 2 3	GASTOS POR CELEBRACIÓN DE ACTOS DE ORDEN CULTURAL	109,559.57	-77,415.57	0.00	32,144.00	0.00	32,144.00	0.00	32,144.00	32,144.00	0.00	0.00	0.00
01 01 01 3 8 4 0	EXPOSICIONES	30,192.54	-15,502.46	0.00	14,690.08	0.00	14,690.08	0.00	14,690.08	14,034.97	0.00	0.00	0.00
01 01 01 3 8 4 1	INSTALACIÓN Y SOSTENIMIENTO DE EXPOSICIONES	30,192.54	-15,502.46	0.00	14,690.08	0.00	14,690.08	0.00	14,690.08	14,034.97	0.00	0.00	0.00
01 01 01 3 9 0 0	OTROS SERVICIOS GENERALES	783,567.05	-576,638.75	0.00	206,928.30	0.00	206,928.30	0.00	206,928.30	206,928.30	0.00	0.00	0.00
01 01 01 3 9 2 0	IMPUESTOS Y DERECHOS	0.00	41,026.30	0.00	41,026.30	0.00	41,026.30	0.00	41,026.30	41,026.30	0.00	0.00	0.00
01 01 01 3 9 2 1	GASTOS DE ESCRITURACIÓN	0.00	41,026.30	0.00	41,026.30	0.00	41,026.30	0.00	41,026.30	41,026.30	0.00	0.00	0.00
01 01 01 3 9 9 0	OTROS SERVICIOS GENERALES	783,567.05	-617,665.05	0.00	165,902.00	0.00	165,902.00	0.00	165,902.00	165,902.00	0.00	0.00	0.00
01 01 01 3 9 9 1	OTROS SERVICIOS GENERALES	783,567.05	-617,665.05	0.00	165,902.00	0.00	165,902.00	0.00	165,902.00	165,902.00	0.00	0.00	0.00
01 01 01 4 0 0 0	TRANSFERENCIAS, ASIGNACIONES, SUBSIDIOS Y OTRAS AYUDAS	8,419,288.00	1,553,042.79	724,577.39	9,247,753.40	200,000.00	9,247,753.40	4,666,666.00	9,247,753.40	9,227,753.40	724,577.39	724,577.39	724,577.39
01 01 01 4 2 0 0	TRANSFERENCIAS AL RESTO DEL SECTOR PUBLICO	4,000,000.00	866,666.00	200,000.00	4,666,666.00	200,000.00	4,666,666.00	4,666,666.00	4,666,666.00	4,666,666.00	200,000.00	200,000.00	200,000.00
01 01 01 4 2 4 0	TRANSFERENCIAS OTORGADAS A ENTIDADES	4,000,000.00	866,666.00	200,000.00	4,666,666.00	200,000.00	4,666,666.00	4,666,666.00	4,666,666.00	4,666,666.00	200,000.00	200,000.00	200,000.00



MUNICIPIO DE COQUIMATLAN, COL.
Sistema Integral de Contabilidad Gubernamental
ESTADO ANALITICO DEL EJERCICIO DEL PRESUPUESTO DE EGRESOS
DEL 1 DE ENERO AL 31 DE AGOSTO DE 2020

Análisis por: Fuente de Financiamiento -- Objeto del Gasto


Clave Presupuestaria	Descripción	Apr		AyR		DpC		Dev		Pag		SEje	
		Ene-Ago	Ene-Ago	Ene-Ago	Ene-Ago	Ene-Ago	Ene-Ago	Ene-Ago	Ene-Ago	Ene-Ago	Ene-Ago	Ene-Ago	
FEDERATIVAS Y MUNICIPIOS													
01 01 01	4 4 0 0	564,272.56	-226,072.08	54,675.48	283,525.00	263,525.00	54,675.48	283,525.00	263,525.00	54,675.48	263,525.00	54,675.48	263,525.00
01 01 01	4 4 1 0	421,597.08	-138,072.08	0.00	283,525.00	263,525.00	0.00	283,525.00	263,525.00	0.00	263,525.00	0.00	263,525.00
01 01 01	4 4 7 0	142,675.48	-88,000.00	54,675.48	0.00	0.00	54,675.48	0.00	0.00	54,675.48	0.00	54,675.48	0.00
01 01 01	4 5 0 0	3,855,015.44	912,448.87	469,901.91	4,297,562.40	4,297,562.40	469,901.91	4,297,562.40	4,297,562.40	469,901.91	4,297,562.40	469,901.91	4,297,562.40
01 01 01	4 5 2 0	3,855,015.44	912,448.87	469,901.91	4,297,562.40	4,297,562.40	469,901.91	4,297,562.40	4,297,562.40	469,901.91	4,297,562.40	469,901.91	4,297,562.40
01 01 01	5 0 0 0	12,774.81	415,979.19	0.00	428,754.00	428,754.00	0.00	428,754.00	428,754.00	0.00	428,754.00	0.00	428,754.00
01 01 01	5 1 0 0	12,774.81	415,979.19	0.00	428,754.00	428,754.00	0.00	428,754.00	428,754.00	0.00	428,754.00	0.00	428,754.00
01 01 01	5 1 9 0	12,774.81	415,979.19	0.00	428,754.00	428,754.00	0.00	428,754.00	428,754.00	0.00	428,754.00	0.00	428,754.00
01 01 01	9 0 0 0	1,440,204.12	-262,016.14	-8,135,342.29	9,313,530.27	1,698,256.55	-8,135,342.29	9,313,530.27	1,698,256.55	-8,135,342.29	9,313,530.27	-8,135,342.29	9,313,530.27
01 01 01	9 1 0 0	558,530.36	-134,730.31	0.00	423,800.05	423,800.05	0.00	423,800.05	423,800.05	0.00	423,800.05	0.00	423,800.05
01 01 01	9 1 1 0	558,530.36	-134,730.31	0.00	423,800.05	423,800.05	0.00	423,800.05	423,800.05	0.00	423,800.05	0.00	423,800.05
01 01 01	9 1 1 3	365,614.86	-67,868.49	0.00	297,746.37	297,746.37	0.00	297,746.37	297,746.37	0.00	297,746.37	0.00	297,746.37
01 01 01	9 1 1 4	192,915.50	-66,861.82	0.00	126,053.68	126,053.68	0.00	126,053.68	126,053.68	0.00	126,053.68	0.00	126,053.68
01 01 01	9 2 0 0	562,256.88	-127,285.83	21,206.66	413,764.39	413,764.39	21,206.66	413,764.39	413,764.39	21,206.66	413,764.39	21,206.66	413,764.39
01 01 01	9 2 1 0	562,256.88	-127,285.83	21,206.66	413,764.39	413,764.39	21,206.66	413,764.39	413,764.39	21,206.66	413,764.39	21,206.66	413,764.39
01 01 01	9 4 0 0	89,686.40	0.00	89,686.40	0.00	0.00	89,686.40	0.00	0.00	89,686.40	0.00	89,686.40	0.00
01 01 01	9 4 2 0	89,686.40	0.00	89,686.40	0.00	0.00	89,686.40	0.00	0.00	89,686.40	0.00	89,686.40	0.00
01 01 01	9 9 0 0	229,730.48	0.00	-8,246,235.35	8,475,965.83	860,692.11	-8,246,235.35	8,475,965.83	860,692.11	-8,246,235.35	8,475,965.83	-8,246,235.35	8,475,965.83
01 01 01	9 9 1 0	229,730.48	0.00	-8,246,235.35	8,475,965.83	860,692.11	-8,246,235.35	8,475,965.83	860,692.11	-8,246,235.35	8,475,965.83	-8,246,235.35	8,475,965.83
01 01 01	9 9 1 1	229,730.48	0.00	-8,246,235.35	8,475,965.83	860,692.11	-8,246,235.35	8,475,965.83	860,692.11	-8,246,235.35	8,475,965.83	-8,246,235.35	8,475,965.83
01 04		513,876.00	-439,660.70	63,234.50	10,980.80	10,980.80	63,234.50	10,980.80	10,980.80	63,234.50	10,980.80	63,234.50	10,980.80
01 04 01	1 0 0 0	513,876.00	-439,660.70	63,234.50	10,980.80	10,980.80	63,234.50	10,980.80	10,980.80	63,234.50	10,980.80	63,234.50	10,980.80
01 04 01	1 3 0 0	513,876.00	-439,660.70	63,234.50	10,980.80	10,980.80	63,234.50	10,980.80	10,980.80	63,234.50	10,980.80	63,234.50	10,980.80
01 04 01	1 3 2 0	513,876.00	-450,641.50	63,234.50	0.00	0.00	63,234.50	0.00	0.00	63,234.50	0.00	63,234.50	0.00
01 04 01	1 3 2 6	513,876.00	-450,641.50	63,234.50	0.00	0.00	63,234.50	0.00	0.00	63,234.50	0.00	63,234.50	0.00
01 04 01	1 3 2 7	171,292.00	-149,880.50	21,411.50	0.00	0.00	21,411.50	0.00	0.00	21,411.50	0.00	21,411.50	0.00
01 04 01	1 3 2 9	171,292.00	-149,880.50	21,411.50	0.00	0.00	21,411.50	0.00	0.00	21,411.50	0.00	21,411.50	0.00
01 04 01	1 5 0 0	0.00	10,980.80	0.00	10,980.80	10,980.80	0.00	10,980.80	10,980.80	0.00	10,980.80	0.00	10,980.80
01 04 01	1 5 4 0	0.00	10,980.80	0.00	10,980.80	10,980.80	0.00	10,980.80	10,980.80	0.00	10,980.80	0.00	10,980.80
01 04 01	1 5 4 54	0.00	10,980.80	0.00	10,980.80	10,980.80	0.00	10,980.80	10,980.80	0.00	10,980.80	0.00	10,980.80
02		19,066,154.37	2,032,011.12	6,845,912.94	11,364,421.64	11,218,859.09	6,845,912.94	11,364,421.64	11,218,859.09	9,733,743.85	11,218,859.09	9,733,743.85	11,218,859.09



MUNICIPIO DE COQUIMATLAN, COL.
Sistema Integral de Contabilidad Gubernamental
ESTADO ANALITICO DEL EJERCICIO DEL PRESUPUESTO DE EGRESOS
DEL 1 DE ENERO AL 31 DE AGOSTO DE 2020

Análisis por: Fuente de Financiamiento -- Objeto del Gasto

Clave Presupuestaria	Descripción	Apr	Ene-Ago	AyR	Ene-Ago	DpC	Ene-Ago	Dev	Ene-Ago	Pag	Ene-Ago	SEje	Ene-Ago
FF-OF-RF-Cap-Con-PCGen-PEsp													
02 05	RECURSOS FEDERALES		19,066,154.37	2,032,011.12	6,845,912.94		11,364,421.64		11,364,421.64	11,218,859.09		9,733,743.85	
02 05 01	FONDO DE INFRAESTRUCTURA SOCIAL MUNICIPAL		9,193,690.64	127,443.28	6,845,850.28		742,585.10		742,585.10	742,585.10		8,578,548.82	
02 05 01 6	INVERSION PUBLICA		9,193,690.64	127,443.28	6,845,850.28		742,585.10		742,585.10	742,585.10		8,578,548.82	
02 05 01 6 1	OBRA PUBLICA EN BIENES DE DOMINIO PUBLICO		9,193,690.64	127,443.28	6,845,850.28		742,585.10		742,585.10	742,585.10		8,578,548.82	
02 05 01 6 1 4	DIVISION DE TERRENOS Y CONSTRUCCION DE OBRAS DE URBANIZACION		0.00	1,130,198.93	-1,345,084.71		742,585.10		742,585.10	742,585.10		387,613.83	
02 05 01 6 1 4 3	CONSTRUCCION DE OBRAS DE DRENAJE Y ALCANTARILLADO		0.00	1,130,198.93	-1,345,084.71		742,585.10		742,585.10	742,585.10		387,613.83	
02 05 01 6 1 9	TRABAJOS DE ACABADOS EN EDIFICACIONES Y OTROS TRABAJOS ESPECIALIZADOS		9,193,690.64	-1,002,755.65	8,190,934.99		0.00		0.00	0.00		8,190,934.99	
02 05 01 6 1 9 19	CONSTRUCCION DE OTRAS OBRAS DE URBANIZACION		9,193,690.64	-1,002,755.65	8,190,934.99		0.00		0.00	0.00		8,190,934.99	
02 05 02	FONDO DE FORTALECIMIENTO SOCIAL MUNICIPAL		9,872,463.73	254,378.74	62.66		10,126,779.81		10,126,779.81	9,981,217.26		62.66	
02 05 02 1	SERVICIOS PERSONALES		6,040,175.42	344,903.83	0.00		6,385,079.25		6,385,079.25	6,385,079.25		0.00	
02 05 02 1 1	REMUNERACIONES AL PERSONAL DE CARACTER PERMANENTE		4,554,795.26	18,564.92	0.00		4,573,360.18		4,573,360.18	4,573,360.18		0.00	
02 05 02 1 1 1	DIETAS		100,592.00	76,562.00	0.00		177,154.00		177,154.00	177,154.00		0.00	
02 05 02 1 1 1 2	COMPENSACIONES		100,592.00	76,562.00	0.00		177,154.00		177,154.00	177,154.00		0.00	
02 05 02 1 1 3	SUELDOS BASE AL PERSONAL PERMANENTE		4,454,203.26	-57,997.08	0.00		4,396,206.18		4,396,206.18	4,396,206.18		0.00	
02 05 02 1 1 3 1	SUELDO		4,313,536.62	-67,830.44	0.00		4,245,706.18		4,245,706.18	4,245,706.18		0.00	
02 05 02 1 1 3 3	QUINQUENIOS		140,666.64	9,833.36	0.00		150,500.00		150,500.00	150,500.00		0.00	
02 05 02 1 3	REMUNERACIONES ADICIONALES Y ESPECIALES		59,000.00	-5,885.89	0.00		53,114.11		53,114.11	53,114.11		0.00	
02 05 02 1 3 2	PRIMAS DE VACACIONES, DOMINICAL Y GRATIFICACION DE FIN DE AÑO		59,000.00	-5,885.89	0.00		53,114.11		53,114.11	53,114.11		0.00	
02 05 02 1 3 2 1	PRIMA VACACIONAL		59,000.00	-9,000.00	0.00		50,000.00		50,000.00	50,000.00		0.00	
02 05 02 1 3 2 5	AGUINALDO		0.00	3,114.11	0.00		3,114.11		3,114.11	3,114.11		0.00	
02 05 02 1 4	SEGURIDAD SOCIAL		853,571.52	584,453.44	0.00		1,438,024.96		1,438,024.96	1,438,024.96		0.00	
02 05 02 1 4 1	APORTACIONES DE SEGURIDAD SOCIAL		853,571.52	584,453.44	0.00		1,438,024.96		1,438,024.96	1,438,024.96		0.00	
02 05 02 1 4 1 1	CUOTAS AL IMSS		853,571.52	584,453.44	0.00		1,438,024.96		1,438,024.96	1,438,024.96		0.00	
02 05 02 1 5	OTRAS PRESTACIONES SOCIALES Y ECONOMICAS		572,808.64	-252,228.64	0.00		320,580.00		320,580.00	320,580.00		0.00	
02 05 02 1 5 4	PRESTACIONES CONTRACTUALES		572,808.64	-252,228.64	0.00		320,580.00		320,580.00	320,580.00		0.00	
02 05 02 1 5 4 32	BONO DIA DE LA MADRE		10,500.00	-10,500.00	0.00		0.00		0.00	0.00		0.00	
02 05 02 1 5 4 35	BONO DIA DEL PADRE		25,900.00	-25,900.00	0.00		0.00		0.00	0.00		0.00	
02 05 02 1 5 4 46	CANASTA BASICA		536,408.64	-215,828.64	0.00		320,580.00		320,580.00	320,580.00		0.00	
02 05 02 2	MATERIALES Y SUMINISTROS		1,404,737.89	-349,767.86	0.00		1,054,970.03		1,054,970.03	924,295.48		0.00	
02 05 02 2 1	MATERIALES DE ADMINISTRACION, EMISION DE DOCUMENTOS Y ARTICULOS OFICIALES		102,816.61	-64,538.34	0.00		38,278.27		38,278.27	35,981.47		0.00	
02 05 02 2 1 1	MATERIALES, ÚTILES Y EQUIPOS MENORES DE OFICINA		102,816.61	-64,538.34	0.00		38,278.27		38,278.27	35,981.47		0.00	
02 05 02 2 1 1 1	MATERIAL Y ÚTILES DE OFICINA		22,816.61	12,326.26	0.00		35,142.87		35,142.87	32,846.07		0.00	



MUNICIPIO DE COQUIMATLAN, COL.
Sistema Integral de Contabilidad Gubernamental
ESTADO ANALITICO DEL EJERCICIO DEL PRESUPUESTO DE EGRESOS
DEL 1 DE ENERO AL 31 DE AGOSTO DE 2020

Análisis por: Fuente de Financiamiento -- Objeto del Gasto

Clave Presupuestaria	Descripción	Apr	Ene-Ago	AyR	Ene-Ago	DpC	Ene-Ago	Dev	Ene-Ago	Pag	Ene-Ago	SEje	Ene-Ago
FF-OF-RF-Cap-Con-PGen-PEsp													
02 05 02 2 1 1 2	MATERIAL DE LIMPIEZA	10,000.00	-10,000.00		0.00		0.00		0.00		0.00		0.00
02 05 02 2 1 1 6	EQUIPOS MENORES DE OFICINA	70,000.00	-66,864.60		0.00		3,135.40		3,135.40		3,135.40		0.00
02 05 02 2 6 0 0	COMBUSTIBLES, LUBRICANTES Y ADITIVOS	1,125,333.28	-222,904.60		0.00		902,428.68		902,428.68		783,371.93		0.00
02 05 02 2 6 1 0	COMBUSTIBLES, LUBRICANTES Y ADITIVOS	1,125,333.28	-222,904.60		0.00		902,428.68		902,428.68		783,371.93		0.00
02 05 02 2 6 1 1	GASOLINA	1,125,333.28	-222,904.60		0.00		902,428.68		902,428.68		783,371.93		0.00
02 05 02 2 7 0 0	VESTUARIO, BLANCOS, PRENDAS DE PROTECCION Y ARTICULOS DEPORTIVOS	141,500.00	-29,764.92		0.00		111,735.08		111,735.08		102,414.08		0.00
02 05 02 2 7 1 0	VESTUARIO Y UNIFORMES	141,500.00	-29,764.92		0.00		111,735.08		111,735.08		102,414.08		0.00
02 05 02 2 7 1 1	UNIFORMES	141,500.00	-29,764.92		0.00		111,735.08		111,735.08		102,414.08		0.00
02 05 02 2 8 0 0	MATERIALES Y SUMINISTROS PARA SEGURIDAD	35,088.00	-32,560.00		0.00		2,528.00		2,528.00		2,528.00		0.00
02 05 02 2 8 2 0	MATERIALES DE SEGURIDAD PÚBLICA	35,088.00	-32,560.00		0.00		2,528.00		2,528.00		2,528.00		0.00
02 05 02 2 8 2 2	OTROS MATERIALES DE SEGURIDAD PÚBLICA	35,088.00	-32,560.00		0.00		2,528.00		2,528.00		2,528.00		0.00
02 05 02 3 0 0 0	SERVICIOS GENERALES	2,427,550.42	259,242.77		62.66		2,686,730.53		2,686,730.53		2,671,842.53		62.66
02 05 02 3 1 0 0	SERVICIOS BÁSICOS	2,170,822.42	416,728.24		62.66		2,587,488.00		2,587,488.00		2,580,480.00		62.66
02 05 02 3 1 1 0	ENERGÍA ELÉCTRICA	1,861,197.50	499,832.50		0.00		2,361,030.00		2,361,030.00		2,361,030.00		0.00
02 05 02 3 1 1 2	ENERGÍA ELÉCTRICA DE ALUMBRADO PÚBLICO	1,861,197.50	499,832.50		0.00		2,361,030.00		2,361,030.00		2,361,030.00		0.00
02 05 02 3 1 4 0	TELEFONÍA TRADICIONAL	73,333.28	-21,291.28		0.00		52,042.00		52,042.00		45,034.00		0.00
02 05 02 3 1 4 1	SERVICIO TELEFÓNICO CONVENCIONAL	73,333.28	-21,291.28		0.00		52,042.00		52,042.00		45,034.00		0.00
02 05 02 3 1 7 0	SERVICIO DE ACCESO A INTERNET REDES Y PROCESAMIENTO DE INFORMACION	174,666.64	-187.98		62.66		174,416.00		174,416.00		174,416.00		62.66
02 05 02 3 1 7 5	MANEJO Y ADMINISTRACIÓN DE SERVIDORES	174,666.64	-187.98		62.66		174,416.00		174,416.00		174,416.00		62.66
02 05 02 3 1 9 0	SERVICIOS INTEGRALES Y OTROS SERVICIOS	61,625.00	-61,625.00		0.00		0.00		0.00		0.00		0.00
02 05 02 3 1 9 3	SERVICIOS DE RADIOCOMUNICACIÓN	61,625.00	-61,625.00		0.00		0.00		0.00		0.00		0.00
02 05 02 3 5 0 0	SERVICIOS DE INSTALACION, REPARACION, MANTENIMIENTO Y CONSERVACION	226,666.64	-141,224.11		0.00		85,442.53		85,442.53		77,562.53		0.00
02 05 02 3 5 2 0	INSTALACIÓN, REPARACIÓN Y MANTENIMIENTO DE MOBILIARIO Y EQUIPO DE ADMINISTRACIÓN, EDUCACIONAL Y RECREATIVO	15,000.00	-15,000.00		0.00		0.00		0.00		0.00		0.00
02 05 02 3 5 2 1	MANTENIMIENTO DE MOBILIARIO Y EQUIPO DE ADMINISTRACIÓN INCLUYE SEGURO	15,000.00	-15,000.00		0.00		0.00		0.00		0.00		0.00
02 05 02 3 5 7 0	INSTALACIÓN, REPARACIÓN Y MANTENIMIENTO DE MAQUINARIA, OTROS EQUIPOS Y HERRAMIENTA	211,666.64	-126,224.11		0.00		85,442.53		85,442.53		77,562.53		0.00
02 05 02 3 5 7 2	REPARACIÓN Y MANTENIMIENTO DE VEHÍCULOS	211,666.64	-126,224.11		0.00		85,442.53		85,442.53		77,562.53		0.00
02 05 02 3 8 0 0	SERVICIOS OFICIALES	9,391.20	4,408.80		0.00		13,800.00		13,800.00		13,800.00		0.00
02 05 02 3 8 2 0	GASTOS DE ORDEN SOCIAL Y CULTURAL	9,391.20	4,408.80		0.00		13,800.00		13,800.00		13,800.00		0.00
02 05 02 3 8 2 3	GASTOS POR CELEBRACIÓN DE ACTOS DE ORDEN CULTURAL	9,391.20	4,408.80		0.00		13,800.00		13,800.00		13,800.00		0.00
02 05 02 3 9 0 0	OTROS SERVICIOS GENERALES	20,670.16	-20,670.16		0.00		0.00		0.00		0.00		0.00



MUNICIPIO DE COQUIMATLAN, COL.
Sistema Integral de Contabilidad Gubernamental
ESTADO ANALITICO DEL EJERCICIO DEL PRESUPUESTO DE EGRESOS
DEL 1 DE ENERO AL 31 DE AGOSTO DE 2020

Análisis por: Fuente de Financiamiento -- Objeto del Gasto

Clave Presupuestaria	Descripción	Apr	Ene-Ago	AyR	Ene-Ago	DpC	Ene-Ago	Dev	Ene-Ago	Pag	Ene-Ago	SEje	En
FF-OF-RF-Cap-Con-PGen-PEsp													
02 05 02 3 9 9 0	OTROS SERVICIOS GENERALES	20,670.16	-20,670.16	0.00	0.00	0.00	0.00	0.00	0.00	0.00	0.00		
02 05 02 3 9 9 1	OTROS SERVICIOS GENERALES	20,670.16	-20,670.16	0.00	0.00	0.00	0.00	0.00	0.00	0.00	0.00		
02 05 07	PROGRAMA PROAGUA RURAL	0.00	1,650,189.10	0.00	0.00	0.00	495,056.73	0.00	495,056.73	495,056.73	0.00	1,155	1,155
02 05 07 6 0 0 0	INVERSION PUBLICA	0.00	1,650,189.10	0.00	0.00	0.00	495,056.73	0.00	495,056.73	495,056.73	0.00	1,155	1,155
02 05 07 6 1 0 0	OBRA PUBLICA EN BIENES DE DOMINIO PUBLICO	0.00	1,650,189.10	0.00	0.00	0.00	495,056.73	0.00	495,056.73	495,056.73	0.00	1,155	1,155
02 05 07 6 1 4 0	DIVISION DE TERRENOS Y CONSTRUCCION DE OBRAS DE URBANIZACION	0.00	1,650,189.10	0.00	0.00	0.00	495,056.73	0.00	495,056.73	495,056.73	0.00	1,155	1,155
02 05 07 6 1 4 3	CONSTRUCCION DE OBRAS DE DRENAJE Y ALCANTARILLADO	0.00	1,650,189.10	0.00	0.00	0.00	495,056.73	0.00	495,056.73	495,056.73	0.00	1,155	1,155
02 05 07 6 1 9 0	TRABAJOS DE ACABADOS EN EDIFICACIONES Y OTROS TRABAJOS ESPECIALIZADOS	0.00	0.00	0.00	0.00	0.00	0.00	0.00	0.00	0.00	0.00		
02 05 07 6 1 9 19	CONSTRUCCION DE OTRAS OBRAS DE URBANIZACION	0.00	0.00	0.00	0.00	0.00	0.00	0.00	0.00	0.00	0.00		
TOTAL:		62,356,388.56	1,483,132.80	0.00	-465,066.56	61,416,757.01	52,943,545.57	2,422,	2,422,	2,422,	2,422,	2,422,	2,422,



MUNICIPIO DE COQUIMATLAN, COL.
Sistema Integral de Contabilidad Gubernamental
ESTADO ANALITICO DEL EJERCICIO DEL PRESUPUESTO DE EGRESOS
DEL 1 DE AGOSTO AL 31 DE AGOSTO DE 2020

Análisis por: Tipo de Gasto

Clave Presupuestaria	Descripción	Apr Ago-Ago	AyR Ago-Ago	DpC Ago-Ago	Dev Ago-Ago	Pag Ago-Ago	SEje Ago-Ago
TG							
1	GASTO CORRIENTE	7,182,208.64	93,292.82	21,607.76	7,253,893.70	7,001,857.34	21,607.76
2	GASTO DE CAPITAL	1,149,211.33	1,316,119.51	-1,660,141.90	1,237,641.83	1,237,641.83	1,227,689.01
3	AMORTIZACION DE LA DEUDA Y DISMINUCION DE PASIVOS	69,735.39	-9,032.41	6,294.71	54,408.27	54,408.27	6,294.71
TOTAL:		8,401,155.36	1,400,379.92	-1,632,239.43	8,545,943.80	8,293,907.44	1,255,591.48



MUNICIPIO DE COQUIMATLAN, COL.
Sistema Integral de Contabilidad Gubernamental
ESTADO ANALITICO DEL EJERCICIO DEL PRESUPUESTO DE EGRESOS
DEL 1 DE ENERO AL 31 DE AGOSTO DE 2020

Análisis por: Tipo de Gasto

Clave Presupuestaria	Descripción	Apr Ene-Ago	AyR Ene-Ago	DpC Ene-Ago	Dev Ene-Ago	Pag Ene-Ago	SEje Ene-Ago
1	GASTO CORRIENTE	52,246,975.87	-121,994.46	845,632.11	51,279,349.30	50,421,411.58	845,632.11
2	GASTO DE CAPITAL	9,231,465.45	1,739,857.57	6,845,850.28	1,237,641.83	1,237,641.83	9,733,681.19
3	AMORTIZACION DE LA DEUDA Y DISMINUCION DE PASIVOS	877,947.24	-134,730.31	-8,156,548.95	8,899,765.88	1,284,492.16	-8,156,548.95
TOTAL:		62,356,388.56	1,483,132.80	-465,066.56	61,416,757.01	52,943,545.57	2,422,764.35



MUNICIPIO DE COQUIMATLAN, COL.
Sistema Integral de Contabilidad Gubernamental
ESTADO ANALITICO DEL EJERCICIO DEL PRESUPUESTO DE EGRESOS
DEL 1 DE AGOSTO AL 31 DE AGOSTO DE 2020

Análisis por: Estructura Administrativa

Clave Presupuestaria	Descripción	UP-UR-UE	Apr Ago-Ago	AyR Ago-Ago	DpC Ago-Ago	Dev Ago-Ago	Pag Ago-Ago	SEje Ago-Ago
01	REGIDORES		249,521.65	-6,759.09	0.00	242,762.56	228,912.56	0.00
01 01	REGIDORES		249,521.65	-6,759.09	0.00	242,762.56	228,912.56	0.00
01 01 01	DESPACHO DE REGIDORES		249,521.65	-6,759.09	0.00	242,762.56	228,912.56	0.00
02	PRESIDENCIA MUNICIPAL		277,857.13	-55,750.72	0.00	222,106.41	218,709.11	0.00
02 01	PRESIDENCIA MUNICIPAL		277,857.13	-55,750.72	0.00	222,106.41	218,709.11	0.00
02 01 01	DESPACHO DE PRESIDENCIA		110,871.99	-28,156.08	0.00	82,715.91	79,318.61	0.00
02 01 02	SECRETARIA PARTICULAR		166,985.14	-27,594.64	0.00	139,390.50	139,390.50	0.00
03	SECRETARIA DEL H AYUNTAMIENTO		783,370.53	-57,961.03	0.00	725,409.50	712,758.43	0.00
03 01	SECRETARIA DEL H AYUNTAMIENTO		783,370.53	-57,961.03	0.00	725,409.50	712,758.43	0.00
03 01 01	DESPACHO DE SECRETARIA DEL H AYUNTAMIENTO		304,882.88	-38,799.40	0.00	266,083.48	253,432.41	0.00
03 01 02	DIRECCION DE ASUNTOS JURIDICOS		43,068.91	6,827.60	0.00	49,896.51	49,896.51	0.00
03 01 03	DIRECCION DE COMUNICACION SOCIAL		63,896.54	4,748.66	0.00	68,645.20	68,645.20	0.00
03 01 04	DIRECCION DE CULTURA		41,272.81	1,158.97	0.00	42,431.78	42,431.78	0.00
03 01 05	DIRECCION DE DEPORTES		119,097.97	14.34	0.00	119,112.31	119,112.31	0.00
03 01 08	JUNTA MUNICIPAL DE PUEBLO JUAREZ		175,951.42	-14,311.20	0.00	161,640.22	161,640.22	0.00
03 01 09	COMISARIAS MUNICIPALES		35,200.00	-17,600.00	0.00	17,600.00	17,600.00	0.00
04	OFICIALIA MAYOR		1,386,593.51	15,850.94	0.00	1,402,444.45	1,148,422.23	0.00
04 01	OFICIALIA MAYOR		1,386,593.51	15,850.94	0.00	1,402,444.45	1,148,422.23	0.00
04 01 01	DESPACHO DE OFICIALIA MAYOR		1,007,462.09	-14,244.74	0.00	993,217.35	739,417.42	0.00
04 01 03	DEPARTAMENTO DE RECURSOS HUMANOS		369,416.72	21,204.18	0.00	390,620.90	390,398.61	0.00
04 01 05	DEPARTAMENTO DE INFORMATICA		9,714.70	8,891.50	0.00	18,606.20	18,606.20	0.00
05	TESORERIA MUNICIPAL		623,994.05	-39,832.16	0.00	584,161.89	577,331.37	0.00
05 01	TESORERIA MUNICIPAL		623,994.05	-39,832.16	0.00	584,161.89	577,331.37	0.00
05 01 01	DESPACHO DE TESORERIA MUNICIPAL		520,273.94	-45,702.66	0.00	474,571.28	467,740.76	0.00
05 01 02	DIRECCION DE INGRESOS		7,714.70	257.26	0.00	7,971.96	7,971.96	0.00
05 01 03	DIRECCION DE EGRESOS Y CONTABILIDAD		48,368.41	4,190.19	0.00	52,558.60	52,558.60	0.00
05 01 04	DIRECCION DE CATASTRO		47,637.00	1,423.05	0.00	49,060.05	49,060.05	0.00
06	CONTRALOR MUNICIPAL		21,287.08	0.00	0.00	21,287.08	21,287.08	0.00
06 01	CONTRALOR MUNICIPAL		21,287.08	0.00	0.00	21,287.08	21,287.08	0.00
06 01 01	DESPACHO DEL CONTRALOR MUNICIPAL		21,287.08	0.00	0.00	21,287.08	21,287.08	0.00
07	DIRECCION DE OBRAS PUBLICAS, DESARROLLO URBANO Y ECOLOGIA		1,497,700.14	-1,504,119.12	-315,057.19	308,638.21	305,981.29	-315,057.19
07 01	DIRECCION DE OBRAS PUBLICAS, DESARROLLO URBANO Y ECOLOGIA		1,497,700.14	-1,504,119.12	-315,057.19	308,638.21	305,981.29	-315,057.19
07 01 01	DESPACHO DE LA DIRECCION DE OBRAS PUBLICAS, DESARROLLO URBANO Y ECOLOGIA		1,497,700.14	-1,504,119.12	-315,057.19	308,638.21	305,981.29	-315,057.19
08	DIRECCION DE SERVICIOS PUBLICOS		1,468,445.76	345,559.11	0.00	1,814,004.87	1,751,123.39	0.00
08 01	DIRECCION DE SERVICIOS PUBLICOS		1,468,445.76	345,559.11	0.00	1,814,004.87	1,751,123.39	0.00
08 01 01	DESPACHO DE LA DIRECCION DE SERVICIOS PUBLICOS		1,333,870.47	372,138.72	0.00	1,706,009.19	1,643,127.71	0.00



MUNICIPIO DE COQUIMATLAN, COL.
Sistema Integral de Contabilidad Gubernamental
ESTADO ANALITICO DEL EJERCICIO DEL PRESUPUESTO DE EGRESOS
DEL 1 DE AGOSTO AL 31 DE AGOSTO DE 2020

Análisis por: Estructura Administrativa

Clave Presupuestaria	Descripción	UP-UR-UE	Apr Ago-Ago	AyR Ago-Ago	DpC Ago-Ago	Dev Ago-Ago	Pag Ago-Ago	SEje Ago-Ago
08 01 03	DEPARTAMENTO DE PARQUES Y JARDINES		117,014.11	-26,737.42	0.00	90,276.69	90,276.69	0.00
08 01 06	DEPARTAMENTO DE PANTEON		17,561.18	157.81	0.00	17,718.99	17,718.99	0.00
09	DIRECCION DE SEGURIDAD PUBLICA, TRANSITO Y VIALIDAD		1,206,364.93	-36,754.31	21,607.75	1,148,002.87	1,256,165.90	21,607.75
09 01	DIRECCION DE SEGURIDAD PUBLICA, TRANSITO Y VIALIDAD		1,206,364.93	-36,754.31	21,607.75	1,148,002.87	1,256,165.90	21,607.75
09 01 01	SEGURIDAD PUBLICA, TRANSITO Y VIALIDAD		1,206,364.93	-36,754.31	21,607.75	1,148,002.87	1,256,165.90	21,607.75
10	DIRECCION DE DESARROLLO MUNICIPAL		182,203.95	32,659.72	0.00	214,863.67	215,953.79	0.00
10 01	DIRECCION DE DESARROLLO MUNICIPAL		182,203.95	32,659.72	0.00	214,863.67	215,953.79	0.00
10 01 01	DESPACHO DE LA DIRECCION DE DESARROLLO MUNICIPAL		55,039.25	32,586.03	0.00	87,625.28	88,715.40	0.00
10 01 02	DEPARTAMENTO DE PLANEACION		116,048.13	130.69	0.00	116,178.82	116,178.82	0.00
10 01 04	DEPARTAMENTO DE DESARROLLO RURAL		11,116.57	-57.00	0.00	11,059.57	11,059.57	0.00
11	ORGANISMOS PUBLICOS DESCENTRALIZADOS		500,000.00	0.00	0.00	500,000.00	500,000.00	0.00
11 01	ORGANISMOS PUBLICOS DESCENTRALIZADOS		500,000.00	0.00	0.00	500,000.00	500,000.00	0.00
11 01 01	DIF MUNICIPAL		500,000.00	0.00	0.00	500,000.00	500,000.00	0.00
12	OBRA PUBLICA E INVERSION		-22,421.60	2,780,388.03	-1,367,506.31	1,237,641.83	1,237,641.83	1,520,324.60
12 01	OBRA PUBLICA		-22,421.60	2,780,388.03	-1,367,506.31	1,237,641.83	1,237,641.83	1,520,324.60
12 01 02	OBRA PUBLICA EN EJECUCION		-22,421.60	2,780,388.03	-1,367,506.31	1,237,641.83	1,237,641.83	1,520,324.60
13	DEUDA PUBLICA		159,438.23	-35,975.45	28,716.32	94,746.46	94,746.46	28,716.32
13 01	DEUDA PUBLICA		159,438.23	-35,975.45	28,716.32	94,746.46	94,746.46	28,716.32
13 01 01	DEUDA PUBLICA		159,438.23	-35,975.45	28,716.32	94,746.46	94,746.46	28,716.32
14	TRANSFERENCIAS, SUBSIDIOS Y AYUDAS		66,800.00	-36,926.00	0.00	29,874.00	24,874.00	0.00
14 03	AYUDAS		66,800.00	-36,926.00	0.00	29,874.00	24,874.00	0.00
14 03 01	AYUDAS SOCIALES A PERSONAS		66,800.00	-36,926.00	0.00	29,874.00	24,874.00	0.00
TOTAL:			8,401,155.36	1,400,379.92	-1,632,239.43	8,545,943.80	8,293,907.44	1,255,591.48



MUNICIPIO DE COQUIMATLAN, COL.
Sistema Integral de Contabilidad Gubernamental
ESTADO ANALITICO DEL EJERCICIO DEL PRESUPUESTO DE EGRESOS
DEL 1 DE ENERO AL 31 DE AGOSTO DE 2020

Análisis por: Estructura Administrativa

Clave Presupuestaria	Descripción	UP-UR-UE	Apr	Ene-Ago	AyR	Ene-Ago	DpC	Ene-Ago	Dev	Ene-Ago	Pag	Ene-Ago	SEje	Ene-Ago
01	REGIDORES		2,015,705.87	-65,334.40	0.00	1,950,371.47	1,929,196.13	0.00	1,950,371.47	1,929,196.13	0.00	1,929,196.13	0.00	0.00
01 01	REGIDORES		2,015,705.87	-65,334.40	0.00	1,950,371.47	1,929,196.13	0.00	1,950,371.47	1,929,196.13	0.00	1,929,196.13	0.00	0.00
01 01 01	DESPACHO DE REGIDORES		2,015,705.87	-65,334.40	0.00	1,950,371.47	1,929,196.13	0.00	1,950,371.47	1,929,196.13	0.00	1,929,196.13	0.00	0.00
02	PRESIDENCIA MUNICIPAL		2,153,179.74	-60,455.92	40,236.61	2,052,487.21	2,041,909.91	40,236.61	2,052,487.21	2,041,909.91	40,236.61	2,041,909.91	40,236.61	40,236.61
02 01	PRESIDENCIA MUNICIPAL		2,153,179.74	-60,455.92	40,236.61	2,052,487.21	2,041,909.91	40,236.61	2,052,487.21	2,041,909.91	40,236.61	2,041,909.91	40,236.61	40,236.61
02 01 01	DESPACHO DE PRESIDENCIA		1,240,095.85	1,685.60	0.00	1,241,781.45	1,231,204.15	0.00	1,241,781.45	1,231,204.15	0.00	1,231,204.15	0.00	0.00
02 01 02	SECRETARIA PARTICULAR		913,083.89	-62,141.52	40,236.61	810,705.76	810,705.76	0.00	810,705.76	810,705.76	0.00	810,705.76	0.00	0.00
03	SECRETARIA DEL H AYUNTAMIENTO		5,272,376.80	-116,044.46	142,804.39	5,013,527.95	4,983,811.95	142,804.39	5,013,527.95	4,983,811.95	142,804.39	4,983,811.95	142,804.39	142,804.39
03 01	SECRETARIA DEL H AYUNTAMIENTO		5,272,376.80	-116,044.46	142,804.39	5,013,527.95	4,983,811.95	142,804.39	5,013,527.95	4,983,811.95	142,804.39	4,983,811.95	142,804.39	142,804.39
03 01 01	DESPACHO DE SECRETARIA DEL H AYUNTAMIENTO		2,075,189.57	72,696.08	66,781.31	2,081,104.34	2,051,388.34	66,781.31	2,081,104.34	2,051,388.34	66,781.31	2,051,388.34	66,781.31	66,781.31
03 01 02	DIRECCION DE ASUNTOS JURIDICOS		343,284.53	51,114.42	0.00	394,398.95	394,398.95	0.00	394,398.95	394,398.95	0.00	394,398.95	0.00	0.00
03 01 03	DIRECCION DE COMUNICACION SOCIAL		429,023.08	23,508.33	0.00	452,531.41	452,531.41	0.00	452,531.41	452,531.41	0.00	452,531.41	0.00	0.00
03 01 04	DIRECCION DE CULTURA		277,174.94	-8,401.24	0.00	268,773.70	268,773.70	0.00	268,773.70	268,773.70	0.00	268,773.70	0.00	0.00
03 01 05	DIRECCION DE DEPORTES		891,684.61	-127,115.95	0.10	764,568.56	764,568.56	0.10	764,568.56	764,568.56	0.10	764,568.56	0.10	0.10
03 01 08	JUNTA MUNICIPAL DE PUEBLO JUAREZ		972,544.59	-39,846.10	21,347.50	911,350.99	911,350.99	21,347.50	911,350.99	911,350.99	21,347.50	911,350.99	21,347.50	21,347.50
03 01 09	COMISARIAS MUNICIPALES		283,475.48	-88,000.00	54,675.48	140,800.00	140,800.00	54,675.48	140,800.00	140,800.00	54,675.48	140,800.00	54,675.48	54,675.48
04	OFICIALIA MAYOR		9,415,251.32	1,139,966.27	157,593.10	10,397,624.49	9,992,415.57	157,593.10	10,397,624.49	9,992,415.57	157,593.10	9,992,415.57	157,593.10	157,593.10
04 01	OFICIALIA MAYOR		9,415,251.32	1,139,966.27	157,593.10	10,397,624.49	9,992,415.57	157,593.10	10,397,624.49	9,992,415.57	157,593.10	9,992,415.57	157,593.10	157,593.10
04 01 01	DESPACHO DE OFICIALIA MAYOR		6,371,152.74	-914,511.37	157,593.10	5,299,048.27	4,988,204.34	157,593.10	5,299,048.27	4,988,204.34	157,593.10	4,988,204.34	157,593.10	157,593.10
04 01 03	DEPARTAMENTO DE RECURSOS HUMANOS		2,966,380.98	2,009,801.64	0.00	4,976,182.62	4,881,817.63	0.00	4,976,182.62	4,881,817.63	0.00	4,881,817.63	0.00	0.00
04 01 05	DEPARTAMENTO DE INFORMATICA		77,717.60	44,676.00	0.00	122,393.60	122,393.60	0.00	122,393.60	122,393.60	0.00	122,393.60	0.00	0.00
05	TESORERIA MUNICIPAL		4,055,206.64	-484,149.48	42,815.60	3,528,241.56	3,506,317.80	42,815.60	3,528,241.56	3,506,317.80	42,815.60	3,506,317.80	42,815.60	42,815.60
05 01	TESORERIA MUNICIPAL		4,055,206.64	-484,149.48	42,815.60	3,528,241.56	3,506,317.80	42,815.60	3,528,241.56	3,506,317.80	42,815.60	3,506,317.80	42,815.60	42,815.60
05 01 01	DESPACHO DE TESORERIA MUNICIPAL		3,405,020.99	-496,504.04	42,815.60	2,865,701.35	2,843,777.59	42,815.60	2,865,701.35	2,843,777.59	42,815.60	2,843,777.59	42,815.60	42,815.60
05 01 02	DIRECCION DE INGRESOS		61,717.60	-6,685.36	0.00	55,032.24	55,032.24	0.00	55,032.24	55,032.24	0.00	55,032.24	0.00	0.00
05 01 03	DIRECCION DE EGRESOS Y CONTABILIDAD		292,008.83	19,930.60	0.00	311,939.43	311,939.43	0.00	311,939.43	311,939.43	0.00	311,939.43	0.00	0.00
05 01 04	DIRECCION DE CATASTRO		296,459.22	-890.68	0.00	295,568.54	295,568.54	0.00	295,568.54	295,568.54	0.00	295,568.54	0.00	0.00
06	CONTRALOR MUNICIPAL		173,841.84	-8,111.96	0.00	165,729.88	165,729.88	0.00	165,729.88	165,729.88	0.00	165,729.88	0.00	0.00
06 01	CONTRALOR MUNICIPAL		173,841.84	-8,111.96	0.00	165,729.88	165,729.88	0.00	165,729.88	165,729.88	0.00	165,729.88	0.00	0.00
06 01 01	DESPACHO DEL CONTRALOR MUNICIPAL		173,841.84	-8,111.96	0.00	165,729.88	165,729.88	0.00	165,729.88	165,729.88	0.00	165,729.88	0.00	0.00
07	DIRECCION DE OBRAS PUBLICAS, DESARROLLO URBANO Y ECOLOGIA		11,227,731.81	-1,384,597.96	8,211,837.09	1,631,296.76	1,625,707.66	8,211,837.09	1,631,296.76	1,625,707.66	8,211,837.09	1,625,707.66	8,211,837.09	8,211,837.09
07 01	DIRECCION DE OBRAS PUBLICAS, DESARROLLO URBANO Y ECOLOGIA		11,227,731.81	-1,384,597.96	8,211,837.09	1,631,296.76	1,625,707.66	8,211,837.09	1,631,296.76	1,625,707.66	8,211,837.09	1,625,707.66	8,211,837.09	8,211,837.09
07 01 01	DESPACHO DE LA DIRECCION DE OBRAS PUBLICAS, DESARROLLO URBANO Y ECOLOGIA		11,227,731.81	-1,384,597.96	8,211,837.09	1,631,296.76	1,625,707.66	8,211,837.09	1,631,296.76	1,625,707.66	8,211,837.09	1,625,707.66	8,211,837.09	8,211,837.09
08	DIRECCION DE SERVICIOS PUBLICOS		10,939,822.15	-1,247,999.76	220,010.99	9,471,811.40	9,274,326.65	220,010.99	9,471,811.40	9,274,326.65	220,010.99	9,274,326.65	220,010.99	220,010.99
08 01	DIRECCION DE SERVICIOS PUBLICOS		10,939,822.15	-1,247,999.76	220,010.99	9,471,811.40	9,274,326.65	220,010.99	9,471,811.40	9,274,326.65	220,010.99	9,274,326.65	220,010.99	220,010.99
08 01 01	DESPACHO DE LA DIRECCION DE SERVICIOS PUBLICOS		9,965,519.92	-1,206,191.35	220,010.99	8,539,317.58	8,341,832.83	220,010.99	8,539,317.58	8,341,832.83	220,010.99	8,341,832.83	220,010.99	220,010.99



MUNICIPIO DE COQUIMATLAN, COL.
Sistema Integral de Contabilidad Gubernamental
ESTADO ANALITICO DEL EJERCICIO DEL PRESUPUESTO DE EGRESOS
DEL 1 DE ENERO AL 31 DE AGOSTO DE 2020

Análisis por: Estructura Administrativa

Clave UP-UR-UE	Presupuestaria Descripción	Apr	Ene-Ago	AyR	Ene-Ago	DpC	Ene-Ago	Dev	Ene-Ago	Pag	Ene-Ago	SEje	Ene-Ago
08 01 03	DEPARTAMENTO DE PARQUES Y JARDINES	834,699.29	-39,204.67		0.00		795,494.62		795,494.62		795,494.62		0.00
08 01 06	DEPARTAMENTO DE PANTEON	139,602.94	-2,603.74		0.00		136,999.20		136,999.20		136,999.20		0.00
09	DIRECCION DE SEGURIDAD PUBLICA, TRANSITO Y VIALIDAD	10,057,620.76	245,337.97		62.66		10,302,896.07		10,302,896.07		10,157,333.52		62.66
09 01	DIRECCION DE SEGURIDAD PUBLICA, TRANSITO Y VIALIDAD	10,057,620.76	245,337.97		62.66		10,302,896.07		10,302,896.07		10,157,333.52		62.66
09 01 01	SEGURIDAD PUBLICA, TRANSITO Y VIALIDAD	10,057,620.76	245,337.97		62.66		10,302,896.07		10,302,896.07		10,157,333.52		62.66
10	DIRECCION DE DESARROLLO MUNICIPAL	1,183,850.43	217,556.69		0.00		1,401,407.12		1,401,407.12		1,400,707.12		0.00
10 01	DIRECCION DE DESARROLLO MUNICIPAL	1,183,850.43	217,556.69		0.00		1,401,407.12		1,401,407.12		1,400,707.12		0.00
10 01 01	DESPACHO DE LA DIRECCION DE DESARROLLO MUNICIPAL	350,115.93	238,812.67		0.00		588,928.60		588,928.60		588,228.60		0.00
10 01 02	DEPARTAMENTO DE PLANEACION	745,688.35	-20,856.98		-57.00		724,888.37		724,888.37		724,888.37		-57.00
10 01 04	DEPARTAMENTO DE DESARROLLO RURAL	88,046.15	-399.00		57.00		87,590.15		87,590.15		87,590.15		57.00
11	ORGANISMOS PUBLICOS DESCENTRALIZADOS	4,000,000.00	866,666.00		200,000.00		4,666,666.00		4,666,666.00		4,666,666.00		200,000.00
11 01	ORGANISMOS PUBLICOS DESCENTRALIZADOS	4,000,000.00	866,666.00		200,000.00		4,666,666.00		4,666,666.00		4,666,666.00		200,000.00
11 01 01	DIF MUNICIPAL	4,000,000.00	866,666.00		200,000.00		4,666,666.00		4,666,666.00		4,666,666.00		200,000.00
12	OBRA PUBLICA E INVERSION	89,686.40	2,780,388.03		-1,255,398.31		1,237,641.83		1,237,641.83		1,237,641.83		1,632,432.60
12 01	OBRA PUBLICA	89,686.40	2,780,388.03		-1,255,398.31		1,237,641.83		1,237,641.83		1,237,641.83		1,632,432.60
12 01 02	OBRA PUBLICA EN EJECUCION	89,686.40	2,780,388.03		-1,255,398.31		1,237,641.83		1,237,641.83		1,237,641.83		1,632,432.60
13	DEUDA PUBLICA	1,350,517.72	-262,016.14		-8,225,028.69		9,313,530.27		9,313,530.27		1,698,256.55		-8,225,028.69
13 01	DEUDA PUBLICA	1,350,517.72	-262,016.14		-8,225,028.69		9,313,530.27		9,313,530.27		1,698,256.55		-8,225,028.69
13 01 01	DEUDA PUBLICA	1,350,517.72	-262,016.14		-8,225,028.69		9,313,530.27		9,313,530.27		1,698,256.55		-8,225,028.69
14	TRANSFERENCIAS, SUBSIDIOS Y AYUDAS	421,597.08	-138,072.08		0.00		283,525.00		283,525.00		263,525.00		0.00
14 03	AYUDAS	421,597.08	-138,072.08		0.00		283,525.00		283,525.00		263,525.00		0.00
14 03 01	AYUDAS SOCIALES A PERSONAS	421,597.08	-138,072.08		0.00		283,525.00		283,525.00		263,525.00		0.00
TOTAL:		62,356,388.56	1,483,132.80		-465,066.56		61,416,757.01		61,416,757.01		52,943,545.57		2,422,764.35



MUNICIPIO DE COQUIMATLAN, COL.
Sistema Integral de Contabilidad Gubernamental
ESTADO ANALITICO DEL EJERCICIO DEL PRESUPUESTO DE EGRESOS
DEL 1 DE AGOSTO AL 31 DE AGOSTO DE 2020

Análisis por: Clasificación Funcional

Clave Presupuestaria	Descripción	Apr	Ago-Ago	AyR	Ago-Ago	DpC	Ago-Ago	Dev	Ago-Ago	Pag	Ago-Ago	SEje	Ago-Ago
Fin-Fun-SFun-SSFun													
01	GOBIERNO	7,753,118.74	1,400,619.58	-1,632,239.43	7,898,146.84	7,644,610.48	1,255,591.48	0.00	254,522.72	240,672.72	0.00	1,255,591.48	0.00
01 01	LEGISLACION	261,281.81	-6,759.09	0.00	254,522.72	240,672.72	0.00	254,522.72	240,672.72	0.00	0.00	1,255,591.48	0.00
01 01 01	LEGISLACION	261,281.81	-6,759.09	0.00	254,522.72	240,672.72	0.00	254,522.72	240,672.72	0.00	0.00	1,255,591.48	0.00
01 03	COORDINACION DE LA POLITICA DE GOBIERNO	6,421,983.34	1,587,816.59	-1,653,847.18	6,775,816.20	6,427,966.81	1,233,983.73	6,775,816.20	6,427,966.81	6,427,966.81	1,233,983.73	1,233,983.73	28,209.99
01 03 01	PRESIDENCIA / GUBERNATURA	507,589.02	62,245.56	28,209.99	541,624.59	538,227.29	28,209.99	541,624.59	538,227.29	538,227.29	28,209.99	28,209.99	28,209.99
01 03 04	FUNCION PUBLICA	4,698,382.99	245,004.92	-21,915.27	4,965,303.18	4,625,851.09	-21,915.27	4,965,303.18	4,625,851.09	4,625,851.09	-21,915.27	1,227,689.01	-21,915.27
01 03 07	POBLACION	1,216,011.33	1,280,566.11	-1,660,141.90	1,268,888.43	1,263,888.43	1,227,689.01	1,268,888.43	1,263,888.43	1,263,888.43	1,227,689.01	1,227,689.01	1,227,689.01
01 07	ASUNTOS DE ORDEN PUBLICO Y DE SEGURIDAD INTERIOR	1,069,853.59	-180,437.92	21,607.75	867,807.92	975,970.95	21,607.75	867,807.92	975,970.95	975,970.95	21,607.75	21,607.75	21,607.75
01 07 03	OTROS ASUNTOS DE ORDEN PUBLICO Y SEGURIDAD	1,069,853.59	-180,437.92	21,607.75	867,807.92	975,970.95	21,607.75	867,807.92	975,970.95	975,970.95	21,607.75	21,607.75	21,607.75
02	DESARROLLO SOCIAL	148,036.62	-239.66	0.00	147,796.96	149,296.96	0.00	147,796.96	149,296.96	149,296.96	0.00	149,296.96	0.00
02 02	VIVIENDA Y SERVICIOS A LA COMUNIDAD	754.00	-754.00	0.00	0.00	1,500.00	0.00	0.00	1,500.00	1,500.00	0.00	1,500.00	0.00
02 02 01	URBANIZACION	754.00	-754.00	0.00	0.00	1,500.00	0.00	0.00	1,500.00	1,500.00	0.00	1,500.00	0.00
02 04	RECREACION, CULTURA Y OTRAS MANIFESTACIONES SOCIALES	147,282.62	514.34	0.00	147,796.96	147,796.96	0.00	147,796.96	147,796.96	147,796.96	0.00	147,796.96	0.00
02 04 01	DEPORTE Y RECREACION	118,597.97	514.34	0.00	119,112.31	119,112.31	0.00	119,112.31	119,112.31	119,112.31	0.00	119,112.31	0.00
02 04 02	CULTURA	28,684.65	0.00	0.00	28,684.65	28,684.65	0.00	28,684.65	28,684.65	28,684.65	0.00	28,684.65	0.00
04	OTRAS NO CLASIFICADAS EN FUNCIONES ANTERIORES	500,000.00	0.00	0.00	500,000.00	500,000.00	0.00	500,000.00	500,000.00	500,000.00	0.00	500,000.00	0.00
04 02	TRANSFERENCIAS, PARTICIPACIONES Y APORTACIONES ENTRE DIFERENTES NIVELES Y ORDENES DE GOBIERNO	500,000.00	0.00	0.00	500,000.00	500,000.00	0.00	500,000.00	500,000.00	500,000.00	0.00	500,000.00	0.00
04 02 03	APORTACIONES ENTRE DIFERENTES NIVELES Y ORDENES DE GOBIERNO	500,000.00	0.00	0.00	500,000.00	500,000.00	0.00	500,000.00	500,000.00	500,000.00	0.00	500,000.00	0.00
TOTAL:		8,401,155.36	1,400,379.92	-1,632,239.43	8,545,943.80	8,293,907.44	1,255,591.48	8,545,943.80	8,293,907.44	8,293,907.44	1,255,591.48	1,255,591.48	0.00



MUNICIPIO DE COQUIMATLAN, COL.
Sistema Integral de Contabilidad Gubernamental
ESTADO ANALITICO DEL EJERCICIO DEL PRESUPUESTO DE EGRESOS
DEL 1 DE ENERO AL 31 DE AGOSTO DE 2020

Análisis por: Clasificación Funcional

Clave Presupuestaria	Descripción	Apr	Ene-Ago	AyR	Ene-Ago	DpC	Ene-Ago	Dev	Ene-Ago	Pag	Ene-Ago	Seje	Ene-Ago
Fin-Fun-SFun-SSFun													
01	GOBIERNO	57,370,820.24	678,766.73	-665,066.56	55,826,822.62	47,353,611.18	2,222,764.35						
01 01	LEGISLACION	2,123,440.41	-71,539.97	1,649.04	2,050,251.40	2,029,076.06	1,649.04						
01 01 01	LEGISLACION	2,123,440.41	-71,539.97	1,649.04	2,050,251.40	2,029,076.06	1,649.04						
01 03	COORDINACION DE LA POLITICA DE GOBIERNO	46,205,957.41	1,740,984.52	-664,523.60	45,723,634.62	37,417,161.07	2,223,307.31						
01 03 01	PRESIDENCIA / GUBERNATURA	4,517,535.29	1,971,654.44	-8,224,557.89	14,713,747.62	7,087,896.60	-8,224,557.89						
01 03 04	FUNCION PUBLICA	32,073,134.40	-1,881,211.02	714,184.01	29,477,739.37	28,817,116.84	714,184.01						
01 03 07	POBLACION	9,615,287.72	1,650,541.10	6,845,850.28	1,532,147.63	1,512,147.63	9,733,681.19						
01 07	ASUNTOS DE ORDEN PUBLICO Y DE SEGURIDAD INTERIOR	9,041,422.42	-990,677.82	-2,192.00	8,052,936.60	7,907,374.05	-2,192.00						
01 07 03	OTROS ASUNTOS DE ORDEN PUBLICO Y SEGURIDAD	9,041,422.42	-990,677.82	-2,192.00	8,052,936.60	7,907,374.05	-2,192.00						
02	DESARROLLO SOCIAL	985,568.32	-62,299.93	0.00	923,268.39	923,268.39	0.00						
02 02	VIVIENDA Y SERVICIOS A LA COMUNIDAD	35,544.88	-29,403.06	0.00	6,141.82	6,141.82	0.00						
02 02 01	URBANIZACION	35,544.88	-29,403.06	0.00	6,141.82	6,141.82	0.00						
02 04	RECREACION, CULTURA Y OTRAS MANIFESTACIONES SOCIALES	950,023.44	-32,896.87	0.00	917,126.57	917,126.57	0.00						
02 04 01	DEPORTE Y RECREACION	782,312.89	-24,939.53	0.00	757,373.36	757,373.36	0.00						
02 04 02	CULTURA	167,710.55	-7,957.34	0.00	159,753.21	159,753.21	0.00						
04	OTRAS NO CLASIFICADAS EN FUNCIONES ANTERIORES	4,000,000.00	866,666.00	200,000.00	4,666,666.00	4,666,666.00	200,000.00						
04 02	TRANSFERENCIAS, PARTICIPACIONES Y APORTACIONES ENTRE DIFERENTES NIVELES Y ORDENES DE GOBIERNO	4,000,000.00	866,666.00	200,000.00	4,666,666.00	4,666,666.00	200,000.00						
04 02 03	APORTACIONES ENTRE DIFERENTES NIVELES Y ORDENES DE GOBIERNO	4,000,000.00	866,666.00	200,000.00	4,666,666.00	4,666,666.00	200,000.00						
TOTAL:		62,356,388.56	1,483,132.80	-465,066.56	61,416,757.01	52,943,545.57	2,422,764.35						



MUNICIPIO DE COQUIMATLAN, COL.
Sistema Integral de Contabilidad Gubernamental
ESTADO ANALITICO DEL EJERCICIO DEL PRESUPUESTO DE EGRESOS
DEL 1 DE AGOSTO AL 31 DE AGOSTO DE 2020

Análisis por: Fuente de Financiamiento

Clave Presupuestaria FF-OF-RF	Descripción	Apr Ago-Ago	AyR Ago-Ago	DpC Ago-Ago	Dev Ago-Ago	Pag Ago-Ago	SEje Ago-Ago
01	NO ETIQUETADO	6,079,613.77	121,014.72	6,294.72	6,194,333.77	5,834,134.38	6,294.72
01 01	RECURSOS FISCALES	6,015,379.27	184,876.62	7,294.72	6,192,961.17	5,832,761.78	7,294.72
01 01 01	RECURSOS PROPIOS	6,015,379.27	184,876.62	7,294.72	6,192,961.17	5,832,761.78	7,294.72
01 04	INGRESOS PROPIOS	64,234.50	-63,861.90	-1,000.00	1,372.60	1,372.60	-1,000.00
01 04 01	INGRESOS PROPIOS	64,234.50	-63,861.90	-1,000.00	1,372.60	1,372.60	-1,000.00
02	ETIQUETADO	2,321,541.59	1,279,365.20	-1,638,534.15	2,351,610.03	2,459,773.06	1,249,296.76
02 05	RECURSOS FEDERALES	2,321,541.59	1,279,365.20	-1,638,534.15	2,351,610.03	2,459,773.06	1,249,296.76
02 05 01	FONDO DE INFRAESTRUCTURA SOCIAL MUNICIPAL	1,149,211.33	-334,069.59	-1,660,141.90	742,585.10	742,585.10	72,556.64
02 05 02	FONDO DE FORTALECIMIENTO SOCIAL MUNICIPAL	1,172,330.26	-36,754.31	21,607.75	1,113,968.20	1,222,131.23	21,607.75
02 05 07	PROGRAMA PROAGUA RURAL	0.00	1,650,189.10	0.00	495,056.73	495,056.73	1,155,132.37
TOTAL:		8,401,155.36	1,400,379.92	-1,632,239.43	8,545,943.80	8,293,907.44	1,255,591.48



MUNICIPIO DE COQUIMATLAN, COL.
Sistema Integral de Contabilidad Gubernamental
ESTADO ANALITICO DEL EJERCICIO DEL PRESUPUESTO DE EGRESOS
DEL 1 DE ENERO AL 31 DE AGOSTO DE 2020

Análisis por: Fuente de Financiamiento

Clave Presupuestaria	Descripción	FF-OF-RF	Apr Ene-Ago	AyR Ene-Ago	DpC Ene-Ago	Dev Ene-Ago	Pag Ene-Ago	SEje Ene-Ago
01 NO ETIQUETADO			43,290,234.19	-548,878.32	-7,310,979.50	50,052,335.37	41,724,686.48	-7,310,979.50
01 01 RECURSOS FISCALES			42,776,358.19	-109,217.62	-7,374,214.00	50,041,354.57	41,713,705.68	-7,374,214.00
01 01 01 RECURSOS PROPIOS			42,776,358.19	-109,217.62	-7,374,214.00	50,041,354.57	41,713,705.68	-7,374,214.00
01 04 INGRESOS PROPIOS			513,876.00	-439,660.70	63,234.50	10,980.80	10,980.80	63,234.50
01 04 01 INGRESOS PROPIOS			513,876.00	-439,660.70	63,234.50	10,980.80	10,980.80	63,234.50
02 ETIQUETADO			19,066,154.37	2,032,011.12	6,845,912.94	11,364,421.64	11,218,859.09	9,733,743.85
02 05 RECURSOS FEDERALES			19,066,154.37	2,032,011.12	6,845,912.94	11,364,421.64	11,218,859.09	9,733,743.85
02 05 01 FONDO DE INFRAESTRUCTURA SOCIAL MUNICIPAL			9,193,690.64	127,443.28	6,845,850.28	742,585.10	742,585.10	8,578,548.82
02 05 02 FONDO DE FORTALECIMIENTO SOCIAL MUNICIPAL			9,872,463.73	254,378.74	62.66	10,126,779.81	9,981,217.26	62.66
02 05 07 PROGRAMA PROAGUA RURAL			0.00	1,650,189.10	0.00	495,056.73	495,056.73	1,155,132.37
TOTAL:			62,356,388.56	1,483,132.80	-465,066.56	61,416,757.01	52,943,545.57	2,422,764.35



MUNICIPIO DE COQUIMATLAN, COL.
Sistema Integral de Contabilidad Gubernamental
ESTADO ANALITICO DEL EJERCICIO DEL PRESUPUESTO DE EGRESOS
DEL 1 DE AGOSTO AL 31 DE AGOSTO DE 2020

Análisis por: Ubicación Geográfica

Clave Presupuestaria Ent-Mun-Loc-Col	Descripción	Apr Ago-Ago	AyR Ago-Ago	DpC Ago-Ago	Dev Ago-Ago	Pag Ago-Ago	SEje Ago-Ago
06 COLIMA		8,401,155.36	1,400,379.92	-1,632,239.43	8,545,943.80	8,293,907.44	1,255,591.48
06 004 COQUIMATLAN		7,251,944.03	84,260.41	27,902.47	7,308,301.97	7,056,265.61	27,902.47
06 004 1 COQUIMATLAN		1,149,211.33	-1,464,268.52	-315,057.19	0.00	0.00	-315,057.19
06 004 1 011 CENTRO COQUIMATLAN		1,149,211.33	-1,464,268.52	-315,057.19	0.00	0.00	-315,057.19
06 004 13 LA ESPERANZA		0.00	2,780,388.03	-1,345,084.71	1,237,641.83	1,237,641.83	1,542,746.20
TOTAL:		8,401,155.36	1,400,379.92	-1,632,239.43	8,545,943.80	8,293,907.44	1,255,591.48



MUNICIPIO DE COQUIMATLAN, COL.
Sistema Integral de Contabilidad Gubernamental
ESTADO ANALITICO DEL EJERCICIO DEL PRESUPUESTO DE EGRESOS
DEL 1 DE ENERO AL 31 DE AGOSTO DE 2020

Análisis por: Ubicación Geográfica

Clave Presupuestaria	Descripción	Apr Ene-Ago	AyR Ene-Ago	DpC Ene-Ago	Dev Ene-Ago	Pag Ene-Ago	SEje Ene-Ago
Ent-Mun-Loc-Col							
06 COLIMA		62,356,388.56	1,483,132.80	-465,066.56	61,416,757.01	52,943,545.57	2,422,764.35
06 004 COQUIMATLAN		53,162,697.92	-294,499.58	-7,310,916.84	60,179,115.18	51,705,903.74	-7,310,916.84
06 004 1 COQUIMATLAN		9,193,690.64	-1,002,755.65	8,190,934.99	0.00	0.00	8,190,934.99
06 004 1 011 CENTRO COQUIMATLAN		9,193,690.64	-1,002,755.65	8,190,934.99	0.00	0.00	8,190,934.99
06 004 13 LA ESPERANZA		0.00	2,780,388.03	-1,345,084.71	1,237,641.83	1,237,641.83	1,542,746.20
TOTAL:		62,356,388.56	1,483,132.80	-465,066.56	61,416,757.01	52,943,545.57	2,422,764.35

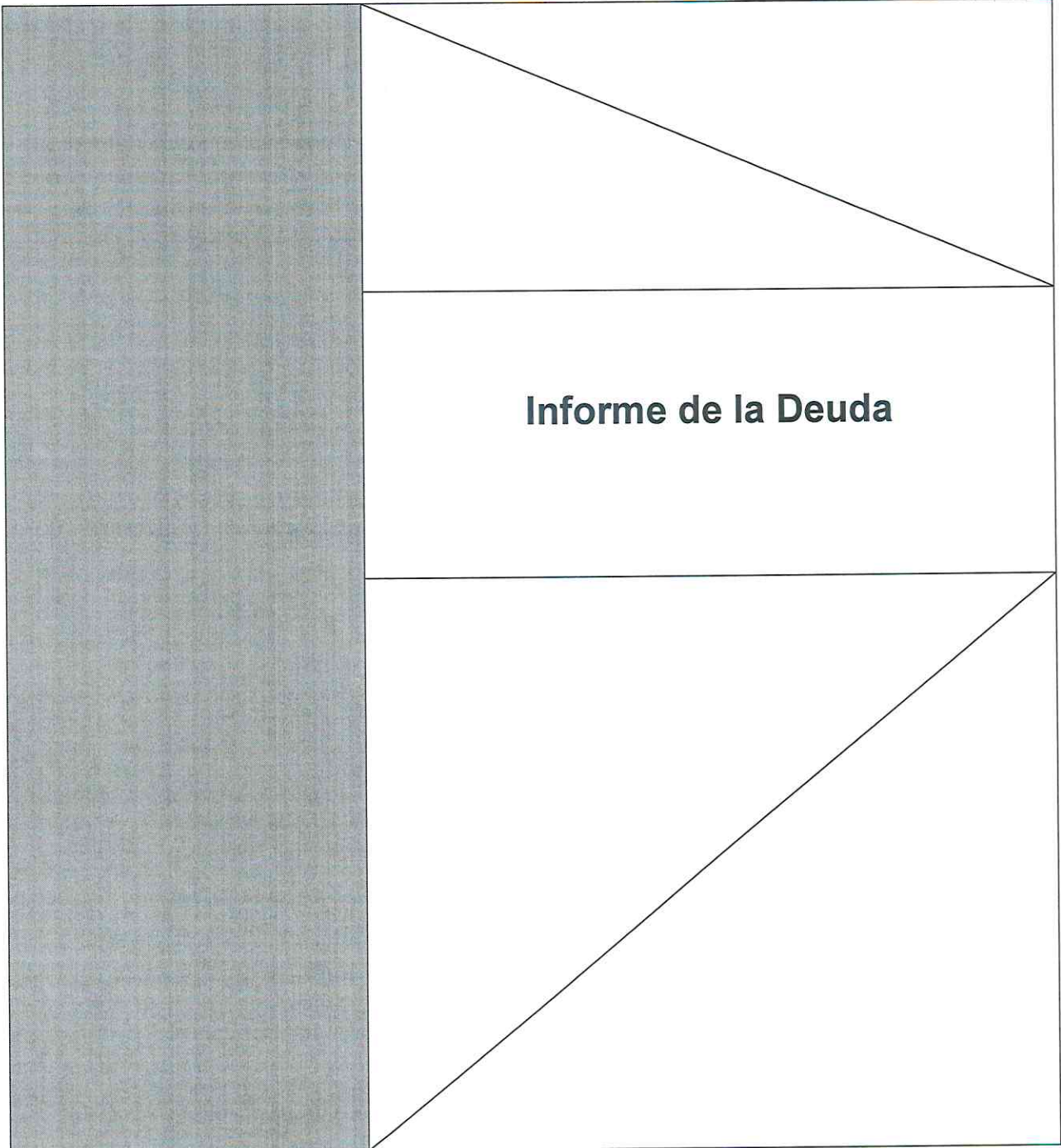


H. Ayuntamiento de Coquimatlán
Administración 2018-2021



COQUIMATLÁN

H. AYUNTAMIENTO 2018-2021





MUNICIPIO DE COQUIMATLAN, COL.
Sistema Integral de Contabilidad Gubernamental
ENDEUDAMIENTO NETO
DEL 1 DE ENERO AL 31 DE AGOSTO DE 2020

Identificación de Crédito o Instrumento	Contratación/Colocación A	Amortización B	Endeudamiento Neto C = A - B
Créditos Bancarios			
CREDITO BANOBRAS 7178 8,987,567.93	0.00	297,746.37	-297,746.37
CREDITO BANOBRAS 7211 POR 3,500,000.00	0.00	126,053.68	-126,053.68
Total Créditos Bancarios	0.00	423,800.05	-423,800.05
Otros Instrumentos de Deuda			
Total Otros Instrumentos de Deuda	0.00	0.00	0.00
TOTAL	0.00	423,800.05	-423,800.05



MUNICIPIO DE COQUIMATLAN, COL.
Sistema Integral de Contabilidad Gubernamental
INTERESES DE LA DEUDA
DEL 1 DE ENERO AL 31 DE AGOSTO DE 2020

Identificación de Crédito o Instrumento	Devengado	Pagado
Créditos Bancarios		
CREDITO BANOBRAS 7178 8,987,567.93	294,512.48	294,512.48
CREDITO BANOBRAS 7211 POR 3,500,000.00	119,251.91	119,251.91
Total de Intereses de Créditos Bancarios	413,764.39	413,764.39
Otros Instrumentos de Deuda		
Total de Intereses de Otros Instrumentos de Deuda	0.00	0.00
TOTAL	413,764.39	413,764.39



H. Ayuntamiento de Coquimatlán Administración 2018-2021



COQUIMATLÁN

H. AYUNTAMIENTO 2018-2021

	Gasto Por Categoría programática



MUNICIPIO DE COQUIMATLAN, COL.
Sistema Integral de Contabilidad Gubernamental
GASTO POR CATEGORIA PROGRAMATICA
DEL 1 DE AGOSTO AL 31 DE AGOSTO DE 2020

Análisis por: Modalidad de Programa


Clave Presupuestaria	Descripción	Apr Ago-Ago	AyR Ago-Ago	DpC Ago-Ago	Dev Ago-Ago	Pag Ago-Ago	SEje Ago-Ago
GGasto-TProg-Mod							
1	GASTO PROGRAMABLE	8,241,717.13	1,436,355.37	-1,660,955.75	8,451,197.34	8,199,160.98	1,226,875.16
1 2	DESEMPEÑO DE LAS FUNCIONES	5,560,494.24	71,801.76	14,948.95	5,617,347.05	5,655,644.54	14,948.95
1 2 R	ESPECÍFICOS	5,560,494.24	71,801.76	14,948.95	5,617,347.05	5,655,644.54	14,948.95
1 3	ADMINISTRATIVOS Y DE APOYO	1,554,433.16	48,434.10	6,658.80	1,596,208.46	1,305,874.61	6,658.80
1 3 O	APOYO A LA FUNCIÓN PÚBLICA Y AL MEJORAMIENTO DE LA GESTIÓN	1,554,433.16	48,434.10	6,658.80	1,596,208.46	1,305,874.61	6,658.80
1 6	PROGRAMAS DE GASTO FEDERALIZADO (GOBIERNO FEDERAL)	1,126,789.73	1,316,119.51	-1,682,563.50	1,237,641.83	1,237,641.83	1,205,267.41
1 6 I	GASTO FEDERALIZADO	1,126,789.73	1,316,119.51	-1,682,563.50	1,237,641.83	1,237,641.83	1,205,267.41
2	GASTO NO PROGRAMABLE	159,438.23	-35,975.45	28,716.32	94,746.46	94,746.46	28,716.32
2 1	GASTO NO PROGRAMABLE	159,438.23	-35,975.45	28,716.32	94,746.46	94,746.46	28,716.32
2 1 D	COSTO FINANCIERO, DEUDA O APOYOS A DEUDORES Y AHORRADORES DE LA BANCA	159,438.23	-35,975.45	28,716.32	94,746.46	94,746.46	28,716.32
TOTAL:		8,401,155.36	1,400,379.92	-1,632,239.43	8,545,943.80	8,293,907.44	1,255,591.48



MUNICIPIO DE COQUIMATLAN, COL.
Sistema Integral de Contabilidad Gubernamental
GASTO POR CATEGORIA PROGRAMATICA
DEL 1 DE ENERO AL 31 DE AGOSTO DE 2020

Análisis por: Modalidad de Programa

Clave Presupuestaria	Descripción	Apr Ene-Ago	AyR Ene-Ago	DpC Ene-Ago	Dev Ene-Ago	Pag Ene-Ago	SEje Ene-Ago
GGasto-TProg-Mod							
1	GASTO PROGRAMABLE	61,005,870.84	1,745,148.94	7,759,962.13	52,103,226.74	51,245,289.02	10,647,793.04
1 2	DESEMPEÑO DE LAS FUNCIONES	40,119,717.82	-1,272,100.04	590,621.17	38,256,996.61	37,820,835.31	590,621.17
1 2 R	ESPECÍFICOS	40,119,717.82	-1,272,100.04	590,621.17	38,256,996.61	37,820,835.31	590,621.17
1 3	ADMINISTRATIVOS Y DE APOYO	11,602,775.98	1,239,616.60	233,804.28	12,608,588.30	12,186,811.88	233,804.28
1 3 O	APOYO A LA FUNCIÓN PÚBLICA Y AL MEJORAMIENTO DE LA GESTIÓN	11,602,775.98	1,239,616.60	233,804.28	12,608,588.30	12,186,811.88	233,804.28
1 6	PROGRAMAS DE GASTO FEDERALIZADO (GOBIERNO FEDERAL)	9,283,377.04	1,777,632.38	6,935,536.68	1,237,641.83	1,237,641.83	9,823,367.59
1 6 I	GASTO FEDERALIZADO	9,283,377.04	1,777,632.38	6,935,536.68	1,237,641.83	1,237,641.83	9,823,367.59
2	GASTO NO PROGRAMABLE	1,350,517.72	-262,016.14	-8,225,028.69	9,313,530.27	1,698,256.55	-8,225,028.69
2 1	GASTO NO PROGRAMABLE	1,350,517.72	-262,016.14	-8,225,028.69	9,313,530.27	1,698,256.55	-8,225,028.69
2 1 D	COSTO FINANCIERO, DEUDA O APOYOS A DEUDORES Y AHORRADORES DE LA BANCA	1,350,517.72	-262,016.14	-8,225,028.69	9,313,530.27	1,698,256.55	-8,225,028.69
TOTAL:		62,356,388.56	1,483,132.80	-465,066.56	61,416,757.01	52,943,545.57	2,422,764.35



MUNICIPIO DE COQUIMATLAN, COL.
Sistema Integral de Contabilidad Gubernamental
ESTADO ANALITICO DEL EJERCICIO DEL PRESUPUESTO DE EGRESOS
DEL 1 DE AGOSTO AL 31 DE AGOSTO DE 2020

Análisis por: Programa Presupuestario

Clave Presupuestaria	Descripción	Apr. Ago-Ago	AyR. Ago-Ago	DpC. Ago-Ago	Dev. Ago-Ago	Pag. Ago-Ago	SEje. Ago-Ago
Prog-Prop-TProy-NProy-TAct-NAct							
001	APLICACIÓN DE LOS PROCESOS DE ADQUISICIONES CON LA VISION DE EFICACIA Y TRANSPARENCIA	930,877.96	-233,678.47	-7,678.72	704,878.21	711,291.47	-7,678.72
001 01	APLICACION DE LOS PROCESOS DE ADQUISICIONES CON LA VISION DE EFICACIA Y TRANSPARENCIA	165,642.61	-82,960.44	2,674.60	80,007.57	86,420.83	2,674.60
002	APLICACIÓN DE SISTEMAS MODERNOS DE GESTIÓN PÚBLICA	1,373,122.65	53,094.97	6,658.80	1,419,558.82	1,129,224.97	6,658.80
002 01	APLICACION DE SISTEMAS MODERNOS DE GESTION PUBLICA	561,478.57	126,091.13	8,482.89	679,086.81	388,752.96	8,482.89
003	CONTAR CON UN PADRON CATASTRAL ACTUALIZADO Y CON INFORMACION SUFICIENTE	107,765.57	2,099.29	0.00	109,864.86	109,864.86	0.00
003 01	CONTAR CON UN PADRON CATASTRAL ACTUALIZADO Y CON INFORMACION SUFICIENTE	11,760.16	0.00	0.00	11,760.16	11,760.16	0.00
005	INFRAESTRUCTURA DE LA INDUSTRIA CULTURAL	41,272.81	-99.84	0.00	41,172.97	41,172.97	0.00
005 01	INFRAESTRUCTURA DE LA INDUSTRIA CULTURAL	41,272.81	-99.84	0.00	41,172.97	41,172.97	0.00
006	INVERSION EN EQUIPAMIENTO E INFRAESTRUCTURA	1,224,732.26	1,316,633.85	-1,682,038.88	1,335,574.08	1,335,574.08	1,205,792.03
006 01	PROGRAMA OBRA PUBLICA DEL EJERCICIO	1,126,789.73	-2,809,353.23	-1,682,563.50	0.00	0.00	-1,682,563.50
006 02	PROGRAMA OBRA PUBLICA EN EJECUCION DEL EJERCICIO	0.00	4,125,472.74	0.00	1,237,641.83	1,237,641.83	2,887,830.91
006 02 0	DRENAJE	0.00	4,125,472.74	0.00	1,237,641.83	1,237,641.83	2,887,830.91
006 02 0 002	SUSTITUCION DE LA RED DE DRENAJE SANITARIO Y DESCARGAS DOMICILIARIAS, PRIMERA ETAPA, EN LA LOCALIDAD DE LA ESPERANZA, COQUIMATLAN, COLIMA.	0.00	4,125,472.74	0.00	1,237,641.83	1,237,641.83	2,887,830.91
007	MAJORAMIENTO EN LA APLICACIÓN DE LA NORMATIVIDAD DE LAS LEYES Y REGLAMENTOS	43,068.91	6,827.60	0.00	49,896.51	49,896.51	0.00
007 01	MAJORAMIENTO EN LA APLICACION DE LA NORMATIVIDAD DE LAS LEYES Y REGLAMENTOS	21,517.20	1,665.22	0.00	23,182.42	23,182.42	0.00
008	MANEJO EFICIENTE DE LA DEUDA PÚBLICA SOSTENIBLE	159,438.23	-35,975.45	28,716.32	94,746.46	94,746.46	28,716.32
008 01	MANEJO EFICIENTE DE LA DEUDA PUBLICA SOSTENIBLE	159,438.23	-35,975.45	28,716.32	94,746.46	94,746.46	28,716.32
009	MANTENER ADECUADAMENTE LA INFRAESTRUCTURA Y LOS REGISTRO ADMINISTRATIVOS DE LOS PANTEONES	17,561.18	157.81	0.00	17,718.99	17,718.99	0.00
009 01	MANTENER ADECUADAMENTE LA INFRAESTRUCTURA Y LOS REGISTRO ADMINISTRATIVOS DE LOS PANTEONES	6,443.68	214.81	0.00	6,658.49	6,658.49	0.00
010	MANTENIMIENTO ADECUADO EN TIEMPO Y FORMA EN ÁREAS VERDES, PARQUES Y JARDINES	133,465.08	-26,514.85	0.00	106,950.23	106,950.23	0.00
010 01	MANTENIMIENTO ADECUADO EN TIEMPO Y FORMA EN AEREAS VERDES, PARQUES Y JARDINES	23,418.72	-467.35	865.95	22,085.42	22,085.42	865.95
011	MEJORAMIENTO DE COMUNICACIÓN SOCIAL	63,896.54	4,748.66	0.00	68,645.20	68,645.20	0.00
011 01	MEJORAMIENTO DE COMUNICACION SOCIAL	4,365.96	3,074.04	0.00	7,440.00	7,440.00	0.00
012	MEJORAMIENTO DEL ENTORNO SOCIAL PARA PREVENIR EL DELITO	1,099,668.49	69,942.13	21,607.75	1,148,002.87	1,095,708.25	21,607.75
012 01	MEJORAMIENTO DEL ENTORNO SOCIAL PARA PREVENIR EL DELITO	535,808.42	176,551.28	25,122.75	687,236.95	634,942.33	25,122.75
013	PREVENIR, DETECTAR Y ATENDER LA VULNERABILIDAD Y LA EXCLUSIÓN DE LAS	673,496.44	-143,622.44	0.00	529,874.00	685,331.65	0.00



MUNICIPIO DE COQUIMATLAN, COL.
Sistema Integral de Contabilidad Gubernamental
ESTADO ANALITICO DEL EJERCICIO DEL PRESUPUESTO DE EGRESOS
DEL 1 DE AGOSTO AL 31 DE AGOSTO DE 2020

Análisis por: Programa Presupuestario

Clave Presupuestaria	Descripción	Apr Ago-Ago	AyR Ago-Ago	DpC Ago-Ago	Dev Ago-Ago	Pag Ago-Ago	SEje Ago-Ago
PERSONAS							
013 01	PREVENIR, DETECTAR Y ATENDER LA VULNERABILIDAD Y LA EXCLUSION DE LAS PERSONAS	673,496.44	-143,622.44	0.00	529,874.00	685,331.65	0.00
014	PROGRAMA DE GESTION DEL ORDENAMIENTO TERRITORIAL Y HABITAT	530,692.76	-10,553.48	0.00	520,139.28	518,572.48	0.00
014 01	PROGRAMA DE GESTION DEL ORDENAMIENTO TERRITORIAL Y HABITAT	29,566.80	-5,060.91	-374.01	24,879.90	23,313.10	-374.01
015	PROGRAMA DE MEJORAMIENTO DEL GASTO Y DEUDA PUBLICA	508,513.78	-45,702.66	0.00	462,811.12	455,980.60	0.00
015 01	PROGRAMA DE MEJORAMIENTO DEL GASTO Y DEUDA PUBLICA	65,987.85	-37,790.23	0.00	28,197.62	21,367.10	0.00
016	RESCATAR A JOVENES DE LAS ADICCIONES	21,155.44	-500.00	-524.62	21,180.06	21,180.06	-524.62
016 01	RESCATAR A JOVENES DE LAS ADICCIONES	21,155.44	-500.00	-524.62	21,180.06	21,180.06	-524.62
017	SERVICIOS DE LIMPIEZA Y RECOLECCION DE BASURA	1,291,116.75	448,183.67	1,019.92	1,738,280.50	1,675,399.02	1,019.92
017 01	SERVICIOS DE LIMPIEZA Y RECOLECCION DE BASURA	251,779.22	160,203.95	19.92	411,963.25	349,081.77	19.92
018	VIGILANCIA, SEGUIMIENTO, EVALUACION Y CONTROL DE LA ADMINISTRACION PUBLICA MUNICIPAL	181,310.51	-4,660.87	0.00	176,649.64	176,649.64	0.00
018 01	VIGILANCIA, SEGUIMIENTO, EVALUACION Y CONTROL DE LA ADMINISTRACION PUBLICA MUNICIPAL	181,310.51	-4,660.87	0.00	176,649.64	176,649.64	0.00
TOTAL:		3,839,959.54	1,472,882.25	-1,617,579.70	4,042,590.58	3,790,554.22	1,270,251.21



MUNICIPIO DE COQUIMATLAN, COL.
Sistema Integral de Contabilidad Gubernamental
ESTADO ANALITICO DEL EJERCICIO DEL PRESUPUESTO DE EGRESOS
DEL 1 DE ENERO AL 31 DE AGOSTO DE 2020

Análisis por: Programa Presupuestario

Clave Presupuestaria	Descripción	Apr	Ene-Ago	AyR	Ene-Ago	DpC	Ene-Ago	Dev	Ene-Ago	Pag	Ene-Ago	SEje	Ene-Ago
Prog-Prop-TProy-NProyTAct-NAct													
001	APLICACIÓN DE LOS PROCESOS DE ADQUISICIONES CON LA VISION DE EFICACIA Y TRANSPARENCIA	5,823,656.29	-653,673.52	170,004.46	4,999,978.31	4,955,077.17	170,004.46	4,999,978.31	4,955,077.17	4,955,077.17	170,004.46	170,004.46	170,004.46
001 01	APLICACION DE LOS PROCESOS DE ADQUISICIONES CON LA VISION DE EFICACIA Y TRANSPARENCIA	1,550,957.53	-197,452.37	92,631.30	1,260,873.86	1,216,479.36	92,631.30	1,260,873.86	1,216,479.36	1,216,479.36	92,631.30	92,631.30	92,631.30
002	APLICACIÓN DE SISTEMAS MODERNOS DE GESTIÓN PÚBLICA	10,148,746.70	1,285,065.03	233,804.28	11,200,007.45	10,782,139.71	233,804.28	11,200,007.45	10,782,139.71	10,782,139.71	233,804.28	233,804.28	233,804.28
002 01	APLICACION DE SISTEMAS MODERNOS DE GESTION PUBLICA	5,316,267.81	955,394.42	108,807.04	6,162,855.19	5,746,854.11	108,807.04	6,162,855.19	5,746,854.11	5,746,854.11	108,807.04	108,807.04	108,807.04
003	CONTAR CON UN PADRON CATASTRAL ACTUALIZADO Y CON INFORMACION SUFICIENTE	707,911.25	-22,289.92	1,649.04	683,972.29	683,972.29	1,649.04	683,972.29	683,972.29	683,972.29	1,649.04	1,649.04	1,649.04
003 01	CONTAR CON UN PADRON CATASTRAL ACTUALIZADO Y CON INFORMACION SUFICIENTE	119,443.20	-22,788.00	1,649.04	95,006.16	95,006.16	1,649.04	95,006.16	95,006.16	95,006.16	1,649.04	1,649.04	1,649.04
005	INFRAESTRUCTURA DE LA INDUSTRIA CULTURAL	277,174.94	-12,177.67	0.00	264,997.27	264,997.27	0.00	264,997.27	264,997.27	264,997.27	0.00	0.00	0.00
005 01	INFRAESTRUCTURA DE LA INDUSTRIA CULTURAL	19,036.81	987.19	0.00	20,024.00	20,024.00	0.00	20,024.00	20,024.00	20,024.00	0.00	0.00	0.00
006	INVERSION EN EQUIPAMIENTO E INFRAESTRUCTURA	9,900,446.41	1,751,465.03	6,930,862.13	1,833,218.40	1,833,218.40	6,930,862.13	1,833,218.40	1,833,218.40	1,833,218.40	6,930,862.13	9,818,693.04	9,818,693.04
006 01	PROGRAMA OBRA PUBLICA DEL EJERCICIO	9,283,377.04	-2,347,840.36	6,935,536.68	0.00	0.00	6,935,536.68	0.00	0.00	0.00	6,935,536.68	6,935,536.68	6,935,536.68
006 02	PROGRAMA OBRA PUBLICA EN EJECUCION DEL EJERCICIO	0.00	4,125,472.74	0.00	1,237,641.83	1,237,641.83	0.00	1,237,641.83	1,237,641.83	1,237,641.83	2,887,830.91	2,887,830.91	2,887,830.91
006 02 0 002	DRENAJE	0.00	4,125,472.74	0.00	1,237,641.83	1,237,641.83	0.00	1,237,641.83	1,237,641.83	1,237,641.83	2,887,830.91	2,887,830.91	2,887,830.91
006 02 0 002 0 02	SUSTITUCION DE LA RED DE DRENAJE SANITARIO Y DESCARGAS DOMICILIARIAS, PRIMERA ETAPA, EN LA LOCALIDAD DE LA ESPERANZA, COQUIMATLAN, COLIMA.	0.00	4,125,472.74	0.00	1,237,641.83	1,237,641.83	0.00	1,237,641.83	1,237,641.83	1,237,641.83	2,887,830.91	2,887,830.91	2,887,830.91
007	MAJORAMIENTO EN LA APLICACIÓN DE LA NORMATIVIDAD DE LAS LEYES Y REGLAMENTOS	343,284.53	51,114.42	0.00	394,398.95	394,398.95	0.00	394,398.95	394,398.95	394,398.95	0.00	0.00	0.00
007 01	MAJORAMIENTO EN LA APLICACION DE LA NORMATIVIDAD DE LAS LEYES Y REGLAMENTOS	172,137.60	10,619.60	0.00	182,757.20	182,757.20	0.00	182,757.20	182,757.20	182,757.20	0.00	0.00	0.00
008	MANEJO EFICIENTE DE LA DEUDA PÚBLICA SOSTENIBLE	1,350,517.72	-262,016.14	-8,225,028.69	9,313,530.27	1,698,256.55	-8,225,028.69	9,313,530.27	1,698,256.55	1,698,256.55	-8,225,028.69	-8,225,028.69	-8,225,028.69
008 01	MANEJO EFICIENTE DE LA DEUDA PUBLICA SOSTENIBLE	1,350,517.72	-262,016.14	-8,225,028.69	9,313,530.27	1,698,256.55	-8,225,028.69	9,313,530.27	1,698,256.55	1,698,256.55	-8,225,028.69	-8,225,028.69	-8,225,028.69
009	MANTENER ADECUADAMENTE LA INFRAESTRUCTURA Y LOS REGISTROS ADMINISTRATIVOS DE LOS PANTEONES	139,602.94	-2,603.74	0.00	136,999.20	136,999.20	0.00	136,999.20	136,999.20	136,999.20	0.00	0.00	0.00
009 01	MANTENER ADECUADAMENTE LA INFRAESTRUCTURA Y LOS REGISTROS ADMINISTRATIVOS DE LOS PANTEONES	51,549.44	-2,147.74	0.00	49,401.70	49,401.70	0.00	49,401.70	49,401.70	49,401.70	0.00	0.00	0.00
010	MANTENIMIENTO ADECUADO EN TIEMPO Y FORMA EN ÁREAS VERDES, PARQUES Y JARDINES	965,734.98	-33,463.39	0.00	932,271.59	932,271.59	0.00	932,271.59	932,271.59	932,271.59	0.00	0.00	0.00
010 01	MANTENIMIENTO ADECUADO EN TIEMPO Y FORMA EN AREAS VERDES, PARQUES Y JARDINES	179,809.94	103.97	2,868.93	177,044.98	177,044.98	2,868.93	177,044.98	177,044.98	177,044.98	2,868.93	2,868.93	2,868.93
011	MEJORAMIENTO DE COMUNICACIÓN SOCIAL	429,023.08	23,508.33	0.00	452,531.41	452,531.41	0.00	452,531.41	452,531.41	452,531.41	0.00	0.00	0.00
011 01	MEJORAMIENTO DE COMUNICACION SOCIAL	37,177.68	18,182.32	0.00	55,360.00	55,360.00	0.00	55,360.00	55,360.00	55,360.00	0.00	0.00	0.00
012	MEJORAMIENTO DEL ENTORNO SOCIAL PARA PREVENIR EL DELITO	9,204,049.24	-339,115.47	62.66	8,864,871.11	8,719,308.56	62.66	8,864,871.11	8,719,308.56	8,719,308.56	62.66	62.66	62.66
012 01	MEJORAMIENTO DEL ENTORNO SOCIAL PARA PREVENIR EL DELITO	4,739,050.17	427,442.86	5,769.66	5,160,723.37	5,015,160.82	5,769.66	5,160,723.37	5,015,160.82	5,015,160.82	5,769.66	5,769.66	5,769.66
013	PREVENIR, DETECTAR Y ATENDER LA VULNERABILIDAD Y LA EXCLUSIÓN DE	5,275,168.60	1,313,047.36	200,000.00	6,388,215.96	6,368,215.96	200,000.00	6,388,215.96	6,368,215.96	6,368,215.96	200,000.00	200,000.00	200,000.00



MUNICIPIO DE COQUIMATLAN, COL.
Sistema Integral de Contabilidad Gubernamental
ESTADO ANALITICO DEL EJERCICIO DEL PRESUPUESTO DE EGRESOS
DEL 1 DE ENERO AL 31 DE AGOSTO DE 2020

Análisis por: Programa Presupuestario

Clave Presupuestaria	Descripción	Apr Ene-Ago	AyR Ene-Ago	DpC Ene-Ago	Dev Ene-Ago	Pag Ene-Ago	SEje Ene-Ago
LAS PERSONAS							
013 01	PREVENIR, DETECTAR Y ATENDER LA VULNERABILIDAD Y LA EXCLUSION DE LAS PERSONAS	5,275,168.60	1,313,047.36	200,000.00	6,388,215.96	6,368,215.96	200,000.00
014	PROGRAMA DE GESTION DEL ORDENAMIENTO TERRITORIAL Y HABITAT	3,191,391.60	-162,448.55	20,902.10	3,008,040.95	3,001,751.85	20,902.10
014 01	PROGRAMA DE GESTION DEL ORDENAMIENTO TERRITORIAL Y HABITAT	311,551.68	-102,417.65	3,657.81	205,476.22	199,187.12	3,657.81
015	PROGRAMA DE MEJORAMIENTO DEL GASTO Y DEUDA PUBLICA	3,312,077.79	-496,504.04	41,166.56	2,774,407.19	2,752,483.43	41,166.56
015 01	PROGRAMA DE MEJORAMIENTO DEL GASTO Y DEUDA PUBLICA	717,310.62	-524,569.99	0.00	192,740.63	170,816.87	0.00
016	RESCATAR A JOVENES DE LAS ADICCIONES	274,615.24	-100,948.60	4,674.65	168,991.99	168,991.99	4,674.65
016 01	RESCATAR A JOVENES DE LAS ADICCIONES	274,615.24	-100,948.60	4,674.65	168,991.99	168,991.99	4,674.65
017	SERVICIOS DE LIMPIEZA Y RECOLECCION DE BASURA	9,558,957.97	-810,377.90	156,836.25	8,591,743.82	8,394,259.07	156,836.25
017 01	SERVICIOS DE LIMPIEZA Y RECOLECCION DE BASURA	3,608,738.27	-511,179.08	165,255.68	2,932,303.51	2,734,818.76	165,255.68
018	VIGILANCIA, SEGUIMIENTO, EVALUACION Y CONTROL DE LA ADMINISTRACION PUBLICA MUNICIPAL	1,454,029.28	-45,448.43	0.00	1,408,580.85	1,404,672.17	0.00
018 01	VIGILANCIA, SEGUIMIENTO, EVALUACION Y CONTROL DE LA ADMINISTRACION PUBLICA MUNICIPAL	1,454,029.28	-45,448.43	0.00	1,408,580.85	1,404,672.17	0.00
TOTAL:		34,460,738.63	2,734,442.10	-704,177.90	35,011,527.72	26,540,689.58	2,183,653.01



H. Ayuntamiento de Coquimatlán Administración 2018-2021



COQUIMATLÁN

H. AYUNTAMIENTO 2018-2021

	Saldo bancario



MUNICIPIO DE COQUIMATLAN, COL.
Sistema Integral de Contabilidad Gubernamental
SALDOS BANCARIOS

Ejercicio Fiscal: 2020, 1 de Ago - 31 de Ago

Agrupamiento: Banco y Cuenta	Clasificación de Fondo Descripción	Saldo Anterior	Depósitos	Retiros	Saldo Actual
01	FONDOS PROPIOS				
03 - 13711783	BBAJIO 13711783 GASTO CORRIENTE	8,001.75	20,501.16	1,127.68	27,375.23
03 - 14242820	BAJIO 014242820 FONDO INFRAESTRUCTURA DEPORTIVA 2015	6,816,617.51	349,440.15		7,166,057.66
03 - 15056591	BAJIO 15056591 GASTO CORRIENTE 2016	336,376.73	5,092,274.29	5,232,923.73	195,727.29
03 - 25859687	BAJIO 025859687 MUNICIPIO DE COQUIMATLAN COLIMA INSTITUTO DE LAS MUJERES 2019	0.56			0.56
03 - 8853483	BAJIO 8853483 FAIS BANOBRAS 2013	1,961,461.57	1,256,992.32	797,631.46	2,420,822.43
	SubTotal (5)	9,122,458.12	6,719,207.92	6,031,682.87	9,809,983.17
02	FONDO III				
02 - 2400906166	SCOTTIABANK 2400906166 FAIS 2012	2.82	0.41		3.23
02 - 2400930709	SCOTTIABANK 2400930709 FAISM 2013	18.08	2.63		20.71
02 - 2400948721	SCOTTIABANK 2400948721 FAISM 2014	51.05	7.43		58.48
02 - 2400979015	SCOTTIABANK 2400979015 FAIS 2015	20.56	2.99		23.55
03 - 14992275	BAJIO 014992275 FAIS 2016	428.09	87.66		515.75
03 - 17928466	BBAJIO 017928466 MUNICIPIO COQUIMATLAN FAIS 2017	65.37	14.34		79.71
03 - 20805008	BAJIO 020805008 MUNICIPIO DE COQUIMATLAN FAIS 2018	58.42	12.82		71.24
03 - 24051047	BAJIO 24051047 FAIS 2019	-2,699,626.16	9.97	9,810.00	-2,709,426.19
03 - 27414572	BAJIO 27414572 FAIS 2020	6,274,833.95	1,458,301.56	65.78	7,733,069.73
	SubTotal (9)	3,575,852.18	1,458,439.81	9,875.78	5,024,416.21
03	FONDO IV				
02 - 2400983098	SCOTTIABANK 02400983098 FORTAMUN 2015	6.18	0.90		7.08
03 - 14992309	BAJIO 01992309 MUNICIPIO COQUI COL FORTAMUN 2016	252.63	51.73		304.36
03 - 20805289	BAJIO 020805289 MUNICIPIO DE COQUIMATLAN COLIMA FORTAMUN 2018	2,128.17	134.71		2,262.88
03 - 24050783	BAJIO 24050783 FORTAMUN 2019	1,335,139.67	15.60		1,335,155.27
03 - 27414903	BAJIO 27414903 FORTAMUN 2020	1,724,325.96	1,242,326.64	1,306,472.15	1,660,180.45
	SubTotal (5)	3,061,852.61	1,242,529.58	1,306,472.15	2,997,910.04
04	PROGRAMAS FEDERALES				
02 - 2400852996	SCOTTIABANK 2400852996 HABITAT 2010	9.56			9.56
02 - 2400915084	SCOTTIABANK 2400915084 TRES POR UNO 2013	13.61	1.98		15.59
02 - 2400944580	SCOTTIABANK 2400944580	2.06	0.30		2.36
02 - 24009445809	SCOTTIABANK 24009445809 PRAH PREVENICION	2.06	0.30		2.36
02 - 2424936839	SCOTTIABANK 02424936839 HABITAT 2013	1.79	0.26		2.05
02 - 2424944661	SCOTTIABANK 02424944661 FDO. APORTACIONES FORT. ENT. FED.	5.84	0.85		6.69



MUNICIPIO DE COQUIMATLAN, COL.
Sistema Integral de Contabilidad Gubernamental
SALDOS BANCARIOS

Ejercicio Fiscal: 2020, 1 de Ago - 31 de Ago

Agrupamiento: Banco y Cuenta	Clasificación de Fondo Descripción	Saldo Anterior	Depósitos	Retiros	Saldo Actual
02 - 2400968137	SCOTTIBANK 02400968137 ACT. COMIENDO SANO COQUIMATLAN	29.63	21.04		50.67
02 - 2400968145	SCOTTIBANK 2400968145 PREP 2014	3.68	2.62		6.30
02 - 2400972363	SCOTTIBANK 2400972363 CONTINGENCIAS ECONOMICAS 2014	3.85	0.56		4.41
02 - 2400983101	SCOTTIBANK 2400983101 INFRAESTRUCTURA DEPORTIVA	1.28	0.91		2.19
02 - 2400983136	SCOTTIBANK 2400983136 FOPADM 2015	-5,499,907.79	4.53		-5,499,903.26
03 - 15924194	BAJIO 015924194 FAIMS BANOBRAS ANTICIPO	227.73	49.97		277.70
03 - 16579948	BAJIO 3X1 PARA MIGRANTES 2016	60.87	13.36		74.23
03 - 16579575	BAJIO 016579575 INFRAESTRUCTURA PARA EL HABITAT 2016	-1,619.12	0.53	232.00	-1,850.59
03 - 18700112	BBAJIO MUNICIPIO DE COQUIMATLAN COLIMA FORTALECE 2017	1,994.46	408.41		2,402.87
03 - 19258813	BBAJIO MUNICIPIO DE COQUIMATLAN COLIMA FORTALECE 2 2017	719.54	96.63	247.62	568.55
03 - 19878222	BBAJIO 19878222 MUNICIPIO DE COQUIMATLAN COLIMA PROAGUA 2017 APAUR	0.41	0.21		0.62
03 - 19394378	BBAJIO 19394378 MUNICIPIO DE COQUIMATLAN COLIMA 3X1 PARA MIGRANTES 2017	-1,623.95	0.02	232.00	-1,855.93
03 - 21530035	BAJIO 21530035 MUNICIPIO DE COQUIMATLAN COLIMA FONDO DE PROYECTOS DE DESARROLLO REGIONAL 2018	1,656.21	339.15		1,995.36
03 - 25241191	BBAJIO PROGRAMA PROAGUA APAUR 2019	-772,160.98	0.29		-772,160.69
03 - 25241472	BAJIO 25241472 PORAGUA APARURAL 2019	-137,076.06	0.03	232.00	-137,308.03
03 - 25241076	BAJIO 25241076 MUNIC COQUIM COL APARTADO URBANO	-1,158,242.97	0.41		-1,158,242.56
03 - 25241290	BAJIO 25241290 MUNICIPIO DE COQUIMATLAN PROAGUA 2019 RURAL REC FEDERACILES	-322,525.85	0.06		-322,525.79
03 - 25859689	BAJIO 025859689 MUNICIPIO DE COQUIMATLAN INSTITUTO DE LA MUJER 2019	0.56			0.56
03 - 29049301	BAJIO 029049301 M UNICIPIO DE COQUIMATLAN COL PROAGUA APARURAL 2020	2,475,998.17	1,002,271.01	1,742,585.10	1,735,684.08
03 - 29049202	BAJIO 029049202 MUNICIPIO DE COQUIMATLAN COL PROAGUA APARURAL 2020 FEDERAL		1,000,415.55	495,288.73	505,126.82
	SubTotal (26)	-5,412,425.41	2,003,628.98	2,238,817.45	-5,647,613.88
	Total (45)	10,347,737.50	11,423,806.29	9,586,848.25	12,184,695.54



H. Ayuntamiento de Coquimatlán Administración 2018-2021



COQUIMATLÁN

H. AYUNTAMIENTO 2018-2021

	Indicadores de Postura Fiscal



MUNICIPIO DE COQUIMATLAN, COL.
Sistema Integral de Contabilidad Gubernamental
INDICADORES DE POSTURA FISCAL
DEL 1 DE ENERO AL 31 DE AGOSTO DE 2020

Concepto	Estimado	Devengado	Pagado ³
I. Ingresos Presupuestarios(I=1+2)			
1. Ingresos del Gobierno de la Entidad Federativa ¹	70,184,714.47	75,155,748.80	75,155,748.80
2. Ingresos del Sector Paraestatal ¹			
II. Egresos Presupuestarios(II=3+4)			
3. Egresos del Gobierno de la Entidad Federativa ²	62,356,388.56	61,416,757.01	52,943,545.57
4. Egresos del Sector Paraestatal ²			
III. Balance Presupuestario(Superávit o Déficit)(III = I - II)	7,828,325.91	13,738,991.79	22,212,203.23

Concepto	Estimado	Devengado	Pagado ³
III. Balance Presupuestario(Superávit o Déficit)	7,828,325.91	13,738,991.79	22,212,203.23
IV. Intereses, Comisiones y Gastos de la Deuda	651,943.28	413,764.39	413,764.39
V. Balance Primario(Superávit o Déficit)(V = III - IV)	7,176,382.63	13,325,227.40	21,798,438.84

Concepto	Estimado	Devengado	Pagado ³
A. Financiamiento	0.00	0.00	0.00
B. Amortización de la Deuda	558,530.36	423,800.05	423,800.05
C. Endeudamiento o desendeudamiento(C = A - B)	-558,530.36	-423,800.05	-423,800.05

1. Los Ingresos que se presentan son los ingresos presupuestario totales sin incluir los ingresos por financiamientos. Los Ingresos del Gobierno de la Entidad Federativa corresponden a los del Poder Ejecutivo, Legislativo Judicial y Autónomos.
2. Los egresos que se presentan son los egresos presupuestarios totales sin incluir los egresos por amortización. Los egresos del Gobierno de la Entidad Federativa corresponden a los del Poder Ejecutivo, Legislativo, Judicial y Organos Autónomos.
3. Para Ingresos se reportan los Ingresos recaudados; para egresos se reportan los egresos pagados.




H. Ayuntamiento de Coquimatlán Administración 2018-2021



COQUIMATLÁN


H. AYUNTAMIENTO 2018-2021

	Análisis de saldo




MUNICIPIO DE COQUIMATLAN, COL.
Sistema Integral de Contabilidad Gubernamental
ANALISIS DE SALDOS CONTABLES
DEL 1 DE ENERO AL 31 DE AGOSTO DE 2020

Descripción	Saldo Anterior		Movimientos		Saldo Actual	
	Debe	Haber	Debe	Haber	Debe	Haber
ACTIVO	186,298,159.75	0.00	100,815,500.11	86,730,125.23	200,383,534.63	0.00
ACTIVO CIRCULANTE	38,570,597.13	0.00	97,911,462.45	85,492,483.40	50,989,576.18	0.00
EFFECTIVO Y EQUIVALENTES	16,536,084.64	0.00	94,409,977.99	82,225,285.37	28,720,777.26	0.00
EFFECTIVO	0.00	0.00	57,653.18	57,653.18	0.00	0.00
FONDOS DE CAJA	0.00	0.00	57,653.18	57,653.18	0.00	0.00
PAGO EFFECTIVO PAGO DE NOMINAS	0.00	0.00	57,653.18	57,653.18	0.00	0.00
BANCOS/TESORERIA	16,524,094.14	0.00	94,348,228.81	82,163,536.19	28,708,786.76	0.00
CUENTAS BANCARIAS TESORERIA MUNICIPAL	16,524,094.14	0.00	94,348,228.81	82,163,536.19	28,708,786.76	0.00
RECURSOS PROPIOS/ GASTOS CORRIENTES	0.00	3,591,540.29	0.00	0.00	0.00	3,591,540.29
RECURSOS FAISM	3,683,070.79	0.00	82.42	0.00	3,683,153.21	0.00
RECURSOS FORTAMUN	678,124.37	0.00	0.00	0.00	678,124.37	0.00
RECURSOS DE PROGRAMAS FEDERALES	14,491,983.68	0.00	84,307,673.34	74,543,885.57	24,255,771.45	0.00
OTROS RECURSOS	1,262,455.59	0.00	10,040,473.05	7,619,650.62	3,683,278.02	0.00
DEPOSITOS DE FONDOS DE TERCEROS EN GARANTIA Y/O ADMINISTRACION	11,990.50	0.00	4,096.00	4,096.00	11,990.50	0.00
DEPOSITOS DE FONDOS DE TERCEROS EN GARANTIA	11,990.50	0.00	4,096.00	4,096.00	11,990.50	0.00
FLORENCIO LARIOS GAYTAN S.A DE C.V.	15,000.00	0.00	0.00	0.00	15,000.00	0.00
SRJA. DESARROLLO RURAL	2,000.00	0.00	0.00	0.00	2,000.00	0.00
IKON COPIROYAL S.A. DE C.V.	977.50	0.00	0.00	0.00	977.50	0.00
COMISION FEDERAL DE ELECTRICIDAD	748.00	0.00	0.00	0.00	748.00	0.00
PILAR ORTIZ MARQUEZ	0.00	6,735.00	4,096.00	4,096.00	0.00	6,735.00
DERECHOS A RECIBIR EFFECTIVO O EQUIVALENTES	19,894,124.60	0.00	2,171,292.63	1,937,006.20	20,128,411.03	0.00
CUENTAS POR COBRAR A CORTO PLAZO	1,829,194.69	0.00	444,733.69	1,017,994.77	1,255,933.61	0.00
CUENTAS POR COBRAR A EMPLEADOS Y FUNCIONARIOS	1,829,194.69	0.00	444,733.69	1,017,994.77	1,255,933.61	0.00
CUENTAS POR COBRAR DE INTEGRANTES DEL CABILDO	341,442.72	0.00	55,690.00	191,180.52	205,952.20	0.00
CUENTAS POR COBRAR DE FUNCIONARIOS	437,131.42	0.00	76,451.38	228,132.25	285,450.55	0.00
CUENTAS POR COBRAR DE TRABAJADORES SINDICALIZADOS	589,490.97	0.00	153,736.09	442,925.91	300,301.15	0.00
CUENTAS POR COBRAR DE POLICIAS	216,294.18	0.00	136,438.10	134,288.73	218,443.55	0.00
CUENTAS POR COBRAR DE DELEGACION	202,200.22	0.00	2,000.00	1,049.24	203,150.98	0.00
CUENTAS POR COBRAR REINSTALADOS	1,000.00	0.00	0.00	0.00	1,000.00	0.00
CUENTAS POR COBRAR EMPLEADOS DEL DIF	41,635.18	0.00	20,418.12	20,418.12	41,635.18	0.00
DEUDORES DIVERSOS POR COBRAR A CORTO PLAZO	985,352.29	0.00	50,628.47	196,535.19	839,445.57	0.00



MUNICIPIO DE COQUIMATLAN, COL.
Sistema Integral de Contabilidad Gubernamental
ANALISIS DE SALDOS CONTABLES
DEL 1 DE ENERO AL 31 DE AGOSTO DE 2020

Descripción	Saldo Anterior		Movimientos		Saldo Actual	
	Debe	Haber	Debe	Haber	Debe	Haber
DEUDORES DIVERSOS POR RESPONSABILIDADES DE FUNCIONARIOS Y EMPLEADOS	79,072.75	0.00	20,467.80	58,467.81	41,072.74	0.00
JUAN MANUEL OROZCO LOMELI	13,000.00	0.00	0.00	13,000.00	0.00	0.00
PEDRO SALOME GALARZA FLORES	3,889.93	0.00	0.00	0.00	3,889.93	0.00
ROSARIO YAZMIN RINCON DELGADO	15,000.01	0.00	0.00	15,000.01	0.00	0.00
MICHEL RAMOS RAMON ALEJANDRO	14,500.01	0.00	0.00	0.00	14,500.01	0.00
MERAZ SANCHEZ HIMELDA	5,000.00	0.00	0.00	5,000.00	0.00	0.00
MARIA PLONEDA OROZCO	3,000.00	0.00	0.00	0.00	3,000.00	0.00
SILVIA MEJIA NAVARRO	1,000.00	0.00	0.00	1,000.00	0.00	0.00
CRUZ NAVARRO RAFAEL	4,000.00	0.00	0.00	4,000.00	0.00	0.00
RIGOBERTO CHAVIRA VAZQUEZ	3,500.00	0.00	0.00	0.00	3,500.00	0.00
JAVIER GEORGE OROZCO	0.00	2,017.21	0.00	0.00	0.00	2,017.21
JESUS CANDELARIO POLANCO LARIOS	200.00	0.00	20,467.80	20,467.80	200.00	0.00
MOLINA SALAZAR ESMERALDA	2,000.01	0.00	0.00	0.00	2,000.01	0.00
J. GUADALUPE MENDEZ JALOMO	3,000.00	0.00	0.00	0.00	3,000.00	0.00
OSCAR ORTIZ PADILLA	13,000.00	0.00	0.00	0.00	13,000.00	0.00
DEUDORES DIVERSOS POR GASTOS A COMPROBAR	733,123.97	0.00	30,160.67	138,067.38	625,217.26	0.00
MARTHA LAURA ORTEGA DELGADO	2,967.28	0.00	0.00	2,967.28	0.00	0.00
JOSE JUAN MICHEL RAMIREZ	4,892.65	0.00	0.00	4,892.65	0.00	0.00
SALVADOR MONTAÑO GUZMAN	39,100.26	0.00	0.00	0.00	39,100.26	0.00
MICHEL RAMOS RAMON ALEJANDRO	89,608.60	0.00	0.00	0.00	89,608.60	0.00
ROSALES ACOSTA SILVIA	7,600.00	0.00	0.00	0.00	7,600.00	0.00
ZENAIDO HERNANDEZ ESTRADA	25,502.00	0.00	0.00	16,696.93	8,805.07	0.00
AGUILA DELGADO EDGAR ELEAZAR	6,347.59	0.00	0.00	0.00	6,347.59	0.00
NESTOR LOPEZ GONZALEZ	51.97	0.00	0.00	0.00	51.97	0.00
RAMON NAVARRO OSORIO	5,700.00	0.00	0.00	0.00	5,700.00	0.00
JUAN CARLOS DECENA MENDEZ	670.02	0.00	0.00	0.00	670.02	0.00
VIRIDIANA RODRIGUEZ LOPEZ	1,498.71	0.00	0.00	1,498.71	0.00	0.00
MANZO PEREZ PABLO JAVIER	2,000.00	0.00	0.00	2,000.00	0.00	0.00
WILIBALDO EPITACIO GUTIERREZ DUENAS	65,097.47	0.00	0.00	60,000.00	5,097.47	0.00
JOSE GUADALUPE RIOS LARIOS	0.02	0.00	0.00	0.00	0.02	0.00
FLORENCIO LOPEZ CARDENAS	2,510.00	0.00	0.00	0.00	2,510.00	0.00
SALVADOR FUENTES PEDROZA	13,352.60	0.00	0.00	0.00	13,352.60	0.00
KARINA GUADALUPE SALAZAR CHAVEZ	108,935.19	0.00	0.00	0.00	108,935.19	0.00
SERGIO ALEJANDRO POLANCO CABELLOS	0.00	1,854.31	0.00	0.00	0.00	1,854.31
MARIA NEGRETE GAITAN	25,000.00	0.00	0.00	0.00	25,000.00	0.00




MUNICIPIO DE COQUIMATLAN, COL.
Sistema Integral de Contabilidad Gubernamental
ANALISIS DE SALDOS CONTABLES
DEL 1 DE ENERO AL 31 DE AGOSTO DE 2020

Descripción	Saldo Anterior		Movimientos		Saldo Actual	
	Debe	Haber	Debe	Haber	Debe	Haber
ORTEGA VILLASEÑOR JOSE LUCAS	23,598.87	0.00	0.00	0.00	23,598.87	0.00
PEDRO FABIAN CASTILLO VALDEZ	31,302.42	0.00	0.00	0.00	31,302.42	0.00
ALEJANDRO CEBALLOS QUIROZ	33.12	0.00	0.00	0.00	33.12	0.00
ROBERTO ESPINOZA MORFIN	15,808.00	0.00	0.00	0.00	15,808.00	0.00
MENDEZ GONZALEZ OCTAVIO	2,000.00	0.00	0.00	0.00	2,000.00	0.00
FLORA MIREYA UREÑA JARA	0.00	0.20	0.00	0.00	0.00	0.20
OCTAVIO MENDEZ GONZALEZ	0.00	26,052.00	16,500.00	16,500.00	0.00	26,052.00
KARINA MARTISOL HEREDIA GUZMAN	48,364.50	0.00	0.00	0.00	48,364.50	0.00
RAMIRO TOSCANO SANCHEZ	6,387.00	0.00	0.00	0.00	6,387.00	0.00
PEDRO SALOME GALARZA FLORES	825.00	0.00	0.00	0.00	825.00	0.00
CORTES POLANCO ERNESTO	3,103.00	0.00	0.00	0.00	3,103.00	0.00
MACIAS JORGE ALEJANDRO	8,300.00	0.00	0.00	0.00	8,300.00	0.00
HECTOR MARTINEZ BENITEZ	7,848.00	0.00	0.00	0.00	7,848.00	0.00
LINO CASTELLANOS ORLANDO	93,913.52	0.00	0.00	0.00	93,913.52	0.00
CRUZ MAGAÑA EDSON FELIPE	931.28	0.00	0.00	0.00	931.28	0.00
JESUS LOPEZ GARCIA	11,301.85	0.00	0.00	0.00	11,301.85	0.00
JOSE IGNACIO GONZALEZ CARRILLO	500.00	0.00	0.00	0.00	500.00	0.00
PIZANO PEREZ MAYRA CITLALI	99,522.33	0.00	0.00	22,469.81	77,052.52	0.00
GUSTAVO OROZCO REYES	0.00	160.67	160.67	0.00	0.00	0.00
EUGENIA MARGARITA JIMENEZ COBIAN	2,057.90	0.00	0.00	0.00	2,057.90	0.00
ESTEBAN AVALOS VAZQUEZ	3,500.00	0.00	0.00	0.00	3,500.00	0.00
J INES ROSALES QUINTERO	1,000.00	0.00	0.00	0.00	1,000.00	0.00
FERNANDO RAUL ARIAS DUEÑAS	60.00	0.00	500.00	0.00	560.00	0.00
JOSE GUADALUPE BENAVIDES FLORIAN	0.00	0.00	13,000.00	11,042.00	1,958.00	0.00
OTROS DEUDORES DIVERSOS	173,155.57	0.00	0.00	0.00	173,155.57	0.00
AVILA CAPRISTO GILBERTO	4,196.92	0.00	0.00	0.00	4,196.92	0.00
HERNANDEZ BARREDA J. CRUZ	4,196.92	0.00	0.00	0.00	4,196.92	0.00
HERNANDEZ BARREDA J. FRANCISCO	8,393.89	0.00	0.00	0.00	8,393.89	0.00
MARTINEZ ORTEGA NORMA LORENA	5,241.47	0.00	0.00	0.00	5,241.47	0.00
CASTILLO MENDEZ ELIAS ALBERTO	8,215.72	0.00	0.00	0.00	8,215.72	0.00
PADILLA SANDOVAL PEDRO	7,499.48	0.00	0.00	0.00	7,499.48	0.00
BRIZUELA MIRANDA FRANCISCO	2,855.58	0.00	0.00	0.00	2,855.58	0.00
SALVADOR CEJA CHAVIRA	8,999.77	0.00	0.00	0.00	8,999.77	0.00
RENE TEJADA DENIZ	2,499.79	0.00	0.00	0.00	2,499.79	0.00
MA ELVA MEZA NAVA	3,000.00	0.00	0.00	0.00	3,000.00	0.00
LUCIANO RAYAS RAMOS	2,800.00	0.00	0.00	0.00	2,800.00	0.00
VICTOR SAUCEDO NUÑEZ	1,500.00	0.00	0.00	0.00	1,500.00	0.00



MUNICIPIO DE COQUIMATLAN, COL.
Sistema Integral de Contabilidad Gubernamental
ANALISIS DE SALDOS CONTABLES
DEL 1 DE ENERO AL 31 DE AGOSTO DE 2020

Descripción	Saldo Anterior		Movimientos		Saldo Actual	
	Debe	Haber	Debe	Haber	Debe	Haber
ERNESTINA RAMOS CASTILLO	1,799.87	0.00	0.00	0.00	1,799.87	0.00
MARIA LOPEZ MORENO	1,799.86	0.00	0.00	0.00	1,799.86	0.00
BELINDA HERNANDEZ CHINA	2,949.01	0.00	0.00	0.00	2,949.01	0.00
BERTHA VALENCIA MORALES	2,000.00	0.00	0.00	0.00	2,000.00	0.00
JOSE LUJS CARDENAS DE LA TORRE	10,000.00	0.00	0.00	0.00	10,000.00	0.00
YOLANDA AGUILAR BEAS	3,000.00	0.00	0.00	0.00	3,000.00	0.00
DIOCELINA AGUIRRE HERNANDEZ	1,000.00	0.00	0.00	0.00	1,000.00	0.00
FRANCISCO CORDOBA PEDRAZA	2,000.00	0.00	0.00	0.00	2,000.00	0.00
MA IRMA LETICIA MUÑIZ	2,508.31	0.00	0.00	0.00	2,508.31	0.00
MA DEL REFUGIO AVALOS LOPEZ	1,500.00	0.00	0.00	0.00	1,500.00	0.00
JOSE MANUEL DIAZ DIAZ	500.00	0.00	0.00	0.00	500.00	0.00
SILVIA MARTINEZ MILANEZ	2,000.00	0.00	0.00	0.00	2,000.00	0.00
FRANCISCO TOSCANO ROJO	3,000.00	0.00	0.00	0.00	3,000.00	0.00
MATILDE ALEJANDREZ LOPEZ	1,600.00	0.00	0.00	0.00	1,600.00	0.00
JESUS MENDOZA RUIZ	1,000.00	0.00	0.00	0.00	1,000.00	0.00
SIMON RODRIGUEZ SANDOVAL	4,500.00	0.00	0.00	0.00	4,500.00	0.00
MARGARITA CRUZ CAZARES	600.00	0.00	0.00	0.00	600.00	0.00
VENTURINO MACIAS MENDOZA	2,000.00	0.00	0.00	0.00	2,000.00	0.00
MODESTA MARTINEZ RODRIGUEZ	2,000.00	0.00	0.00	0.00	2,000.00	0.00
GUILLERMINA ALCARAZ ROBLES	1,000.00	0.00	0.00	0.00	1,000.00	0.00
MARIA DE LOS ANGELES SOTO	1,500.00	0.00	0.00	0.00	1,500.00	0.00
SANDRA ROMERO MANCILLA	1,500.00	0.00	0.00	0.00	1,500.00	0.00
MARISOL VENTURA CHAVEZ	1,500.00	0.00	0.00	0.00	1,500.00	0.00
NARCISO LEON RUIZ	2,000.00	0.00	0.00	0.00	2,000.00	0.00
ISABEL JUAREZ PATILA	3,000.00	0.00	0.00	0.00	3,000.00	0.00
JUAN SOLIS GALINDO	1,249.97	0.00	0.00	0.00	1,249.97	0.00
OSCAR GARCIA SILVA	5,000.00	0.00	0.00	0.00	5,000.00	0.00
JESUS FERNANDO HEREDIA	3,250.01	0.00	0.00	0.00	3,250.01	0.00
J JESUS SOSA LARIOS	3,750.00	0.00	0.00	0.00	3,750.00	0.00
MA DOLORES RUIZ PEREZ	3,749.00	0.00	0.00	0.00	3,749.00	0.00
MA DE LOURDES POLANCO GONZALEZ	4,000.00	0.00	0.00	0.00	4,000.00	0.00
PEDRO CARDENAS CERVANTES	2,500.00	0.00	0.00	0.00	2,500.00	0.00
ISAIAS PRADO SILVA	4,000.00	0.00	0.00	0.00	4,000.00	0.00
MA MAGDALENA MOPRENO	2,500.00	0.00	0.00	0.00	2,500.00	0.00
FIDELINA LEMUS GONZALEZ	5,000.00	0.00	0.00	0.00	5,000.00	0.00
MA DEL REFUGIO VILLASEÑOR	4,500.00	0.00	0.00	0.00	4,500.00	0.00
LEONARDO GONZAGA BALTAZAR	3,000.00	0.00	0.00	0.00	3,000.00	0.00



MUNICIPIO DE COQUIMATLAN, COL.
Sistema Integral de Contabilidad Gubernamental
ANALISIS DE SALDOS CONTABLES
DEL 1 DE ENERO AL 31 DE AGOSTO DE 2020

Descripción	Saldo Anterior		Movimientos		Saldo Actual		Haber
	Debe	Haber	Debe	Haber	Debe	Haber	
GABRIEL MAGAÑA	10,000.00	0.00	0.00	0.00	10,000.00	0.00	0.00
ELIZABETH JACOBO PEREZ	5,000.00	0.00	0.00	0.00	5,000.00	0.00	0.00
INGRESOS POR RECUPERAR A CORTO PLAZO	0.00	0.00	1,000,000.00	0.00	1,000,000.00	0.00	0.00
INGRESOS DEVENGADOS POR PARTICIPACIONES Y APORTACIONES FEDERALES	0.00	0.00	1,000,000.00	0.00	1,000,000.00	0.00	0.00
CONVENIOS	0.00	0.00	1,000,000.00	0.00	1,000,000.00	0.00	0.00
DEUDORES POR ANTICIPOS DE TESORERIA A CORTO PLAZO	15,762.12	0.00	181,671.47	164,020.56	33,413.03	0.00	0.00
DEUDORES POR FONDOS REVOLVENTES	15,762.12	0.00	181,671.47	164,020.56	33,413.03	0.00	0.00
PRESIDENCIA MUNICIPAL	0.00	5,017.93	33,451.32	33,451.32	0.00	5,017.93	0.00
OFICIALÍA MAYOR	12,601.47	0.00	148,220.15	130,229.24	30,592.38	0.00	0.00
TESORERIA MUNICIPAL	12,999.75	0.00	0.00	340.00	12,659.75	0.00	0.00
DEPENDENCIAS SERVICIOS PÚBLICOS	110.35	0.00	0.00	0.00	110.35	0.00	0.00
DEPENDENCIAS OBRAS PÚBLICAS Y/O DESARROLLO URBANO	0.00	4,931.52	0.00	0.00	0.00	4,931.52	0.00
PRÉSTAMOS OTORGADOS A CORTO PLAZO	17,063,815.50	0.00	494,259.00	558,455.68	16,999,618.82	0.00	0.00
PRÉSTAMOS AL SECTOR PÚBLICO	17,063,815.50	0.00	494,259.00	558,455.68	16,999,618.82	0.00	0.00
PRÉSTAMOS PARA ENTIDADES DE LA ADMINISTRACIÓN PARAMUNICIPAL	17,063,815.50	0.00	494,259.00	558,455.68	16,999,618.82	0.00	0.00
DERECHOS A RECIBIR BIENES O SERVICIOS	2,140,387.89	0.00	1,330,191.83	1,330,191.83	2,140,387.89	0.00	0.00
ANTICIPO A PROVEEDORES POR ADQUISICIÓN DE BIENES Y PRESTACIÓN DE SERVICIOS A CORTO PLAZO	1,598,685.76	0.00	92,550.00	92,550.00	1,598,685.76	0.00	0.00
ANTICIPO A PROVEEDORES POR ADQUISICIÓN DE BIENES DE CONSUMO	1,387,911.29	0.00	92,550.00	92,550.00	1,387,911.29	0.00	0.00
OMETEOTL LEON URIBE CASTILLO	150,000.00	0.00	0.00	0.00	150,000.00	0.00	0.00
SIRIA SARAI ESPINOSA OSEGUERA	278,920.13	0.00	0.00	0.00	278,920.13	0.00	0.00
ARTURO VAZQUEZ LANGARICA	0.00	0.00	49,650.00	49,650.00	0.00	0.00	0.00
RAFAEL MENDOZA GODINEZ	16,000.00	0.00	0.00	0.00	16,000.00	0.00	0.00
PLASENCIA ACUEDUCTO SA DE CV	6,370.00	0.00	0.00	0.00	6,370.00	0.00	0.00
FLORENCIO MENDEZ GUTIERREZ	5,000.00	0.00	0.00	0.00	5,000.00	0.00	0.00
MA. CARMEN RAMIREZ BARRERA	35,825.00	0.00	0.00	0.00	35,825.00	0.00	0.00
NETZAHUALCOYOTL AMEZCUA RENTERIA	24,000.00	0.00	0.00	0.00	24,000.00	0.00	0.00
JAVIER GONZALEZ CHAVEZ	47,425.30	0.00	2,900.00	2,900.00	47,425.30	0.00	0.00
CARLOS MUÑOZ DEL RIO	38,999.86	0.00	0.00	0.00	38,999.86	0.00	0.00
PEDRO MICHEL COBIAN	16,109.00	0.00	0.00	0.00	16,109.00	0.00	0.00
PLAYERAS Y CAMISAS DE COLIMA S. DE R.L. DE C.V.	162,946.72	0.00	0.00	0.00	162,946.72	0.00	0.00
JOSE GUADALUPE PALACIOS GALVAN	17,917.36	0.00	0.00	0.00	17,917.36	0.00	0.00




MUNICIPIO DE COQUIMATLAN, COL.
Sistema Integral de Contabilidad Gubernamental
ANALISIS DE SALDOS CONTABLES
DEL 1 DE ENERO AL 31 DE AGOSTO DE 2020

Descripción	Saldo Anterior		Movimientos		Saldo Actual		Haber
	Debe	Haber	Debe	Haber	Debe	Haber	
FLORENCIO LARIOS GAYTAN S.A DE C.V.	10,000.00	0.00	0.00	0.00	10,000.00	0.00	0.00
BOGAR GERZAIN VALDOVINOS GIL	0.00	0.20	40,000.00	40,000.00	0.00	0.00	0.20
ERNESTO RAMOS LOPEZ	2,250.00	0.00	0.00	0.00	2,250.00	0.00	0.00
FERNANDO ORTIZ PEREZ	6,090.00	0.00	0.00	0.00	6,090.00	0.00	0.00
STAR PUBLICIDAD E IMPRESION, S.A. DE C.V.	24,630.28	0.00	0.00	0.00	24,630.28	0.00	0.00
JUAN GABRIEL NUÑEZ BAUTISTA	67,312.00	0.00	0.00	0.00	67,312.00	0.00	0.00
JOSE TORRES GARCIA	0.00	18,532.16	0.00	0.00	0.00	18,532.16	0.00
MACIAS JORGE ALEJANDRO	4,000.00	0.00	0.00	0.00	4,000.00	0.00	0.00
JORGE MANUEL PADILLA CONTRERAS	228,072.00	0.00	0.00	0.00	228,072.00	0.00	0.00
YOLANDA JIMENEZ VIDRIO	30,000.00	0.00	0.00	0.00	30,000.00	0.00	0.00
LUIS FRANCISCO LOPEZ MONTAÑO	10,000.00	0.00	0.00	0.00	10,000.00	0.00	0.00
CRISTINA GUERRERO GALLEGOS	1,276.00	0.00	0.00	0.00	1,276.00	0.00	0.00
J. JESUS GONZALEZ HERNANDEZ	14,500.00	0.00	0.00	0.00	14,500.00	0.00	0.00
EDGAR OCTAVIO GONZALEZ MEDINA	208,800.00	0.00	0.00	0.00	208,800.00	0.00	0.00
ANTICIPO A PROVEEDORES POR PRESTACIÓN DE SERVICIOS	210,774.47	0.00	0.00	0.00	210,774.47	0.00	0.00
ENRIQUE ALEJANDRO PRECIADO URISTA	86,428.47	0.00	0.00	0.00	86,428.47	0.00	0.00
GUILLERMO NAVARRO OCHOA	30,000.00	0.00	0.00	0.00	30,000.00	0.00	0.00
MENESES FLORES FELIPE	30,000.00	0.00	0.00	0.00	30,000.00	0.00	0.00
LUIS ALFONSO MACIAS ZEPEDA	10,000.00	0.00	0.00	0.00	10,000.00	0.00	0.00
CORPORATIVO ELECTRICO TAPATIO	54,346.00	0.00	0.00	0.00	54,346.00	0.00	0.00
ANTICIPO A CONTRATISTAS POR OBRAS PÚBLICAS A CORTO PLAZO	541,702.13	0.00	1,237,641.83	1,237,641.83	541,702.13	0.00	0.00
ANTICIPO A CONTRATISTAS DE OBRA PÚBLICA POR EJERCICIO FISCAL	89,809.56	0.00	0.00	0.00	89,809.56	0.00	0.00
ANTICIPOS EJERCICIO FISCAL 2012	89,809.56	0.00	0.00	0.00	89,809.56	0.00	0.00
SIGPOT	451,892.57	0.00	0.00	0.00	451,892.57	0.00	0.00
ANTICIPO A CONTRATISTAS	0.00	0.00	1,237,641.83	1,237,641.83	0.00	0.00	0.00
MORALES ARMENTA CONSTRUCCIONES S.A DE C.V.	0.00	0.00	1,237,641.83	1,237,641.83	0.00	0.00	0.00
ACTIVO NO CIRCULANTE	147,727,562.62	0.00	2,904,037.66	1,237,641.83	149,393,958.45	0.00	0.00
BIENES INMUEBLES, INFRAESTRUCTURA Y CONSTRUCCIONES EN PROCESO	132,954,012.84	0.00	2,475,283.66	1,237,641.83	134,191,654.67	0.00	0.00
VIVIENDAS	6,474,064.26	0.00	0.00	0.00	6,474,064.26	0.00	0.00
VIVIENDAS EN ZONAS MARGINADAS	4,024,064.26	0.00	0.00	0.00	4,024,064.26	0.00	0.00
OTRAS VIVIENDAS PARA FINES DEL ENTE PÚBLICO	2,450,000.00	0.00	0.00	0.00	2,450,000.00	0.00	0.00
EDIFICIOS NO HABITACIONALES	4,386,372.60	0.00	0.00	0.00	4,386,372.60	0.00	0.00
UNIDADES DEPORTIVAS, PARQUES Y JARDINES	4,397,712.00	0.00	0.00	0.00	4,397,712.00	0.00	0.00
ESTACIONAMIENTOS Y APARCADEROS	0.00	11,339.40	0.00	0.00	0.00	11,339.40	0.00



MUNICIPIO DE COQUIMATLAN, COL.
Sistema Integral de Contabilidad Gubernamental
ANÁLISIS DE SALDOS CONTABLES
DEL 1 DE ENERO AL 31 DE AGOSTO DE 2020

Descripción	Saldo Anterior		Movimientos		Saldo Actual	
	Debe	Haber	Debe	Haber	Debe	Haber
CONSTRUCCIONES EN PROCESO EN BIENES DE DOMINIO PÚBLICO	107,903,413.77	0.00	2,475,283.66	1,237,641.83	109,141,055.60	0.00
EDIFICACIÓN HABITACIONAL EN PROCESO	9,716,103.46	0.00	0.00	0.00	9,716,103.46	0.00
AMPLIACIÓN DE VIVIENDA	9,716,103.46	0.00	0.00	0.00	9,716,103.46	0.00
EDIFICACIÓN NO HABITACIONAL EN PROCESO	17,878,414.85	0.00	0.00	0.00	17,878,414.85	0.00
UNIDADES DEPORTIVAS, PARQUES Y JARDINES	10,340,057.19	0.00	0.00	0.00	10,340,057.19	0.00
EDIFICIOS PARA RECREACIÓN, ESPECTACULOS Y DE CONVIVENCIA SOCIAL EN ESPACIOS PÚBLICOS	7,538,357.66	0.00	0.00	0.00	7,538,357.66	0.00
CONSTRUCCIÓN DE OBRAS PARA EL ABASTECIMIENTO DE AGUA, PETRÓLEO, GAS, ELECTRICIDAD Y TELECOMUNICACIONES EN PROCESO	13,151,450.27	0.00	0.00	0.00	13,151,450.27	0.00
CONSTRUCCIÓN DE OBRAS PARA EL ABASTECIMIENTO DE AGUA	13,151,450.27	0.00	0.00	0.00	13,151,450.27	0.00
DIVISIÓN DE TERRENOS Y CONSTRUCCIÓN DE OBRAS DE URBANIZACIÓN EN PROCESO	58,730,783.67	0.00	2,475,283.66	1,237,641.83	59,968,425.50	0.00
CONSTRUCCIÓN DE BARDAS PERIMETRALES PARA LA DIVISIÓN DE TERRENOS	131,652.17	0.00	0.00	0.00	131,652.17	0.00
CONSTRUCCIÓN DE OBRAS DE VIALIDADES	912,739.19	0.00	0.00	0.00	912,739.19	0.00
CONSTRUCCIÓN DE OBRAS DE DRENAJE Y ALCANTARILLADO	6,643,547.90	0.00	2,475,283.66	1,237,641.83	7,881,189.73	0.00
CONSTRUCCIÓN DE OBRAS DE BANQUETAS, RAMPAS Y MACHUELOS	1,026,741.91	0.00	0.00	0.00	1,026,741.91	0.00
CONSTRUCCIÓN DE OBRAS DE ALUMBRADO PÚBLICO	5,907,264.37	0.00	0.00	0.00	5,907,264.37	0.00
CONSTRUCCIÓN DE OBRAS DE PASOS PEATONALES, PUENTES Y SIMILARES	2,582,683.86	0.00	0.00	0.00	2,582,683.86	0.00
CONSTRUCCIÓN DE OTRAS OBRAS DE URBANIZACIÓN	41,526,154.27	0.00	0.00	0.00	41,526,154.27	0.00
CONSTRUCCIÓN DE VÍAS DE COMUNICACIÓN EN PROCESO	449,124.14	0.00	0.00	0.00	449,124.14	0.00
CONSTRUCCIÓN DE CAMINOS RURALES	449,124.14	0.00	0.00	0.00	449,124.14	0.00
OTRAS CONSTRUCCIONES DE INGENIERÍA CIVIL U OBRA PESADA EN PROCESO	7,410,135.56	0.00	0.00	0.00	7,410,135.56	0.00
OTRAS CONSTRUCCIONES EN PROCESO	7,410,135.56	0.00	0.00	0.00	7,410,135.56	0.00
INSTALACIONES Y EQUIPAMIENTO EN CONSTRUCCIONES EN PROCESO	567,401.82	0.00	0.00	0.00	567,401.82	0.00
VIVIENDAS EN ZONAS MARGINADAS	349,999.84	0.00	0.00	0.00	349,999.84	0.00
CONSTRUCCIÓN DE OBRAS DE ALUMBRADO PÚBLICO	217,401.98	0.00	0.00	0.00	217,401.98	0.00
CONSTRUCCIONES EN PROCESO EN BIENES PROPIOS	14,190,162.21	0.00	0.00	0.00	14,190,162.21	0.00
DIVISIÓN DE TERRENOS Y CONSTRUCCIÓN DE	448,485.30	0.00	0.00	0.00	448,485.30	0.00



MUNICIPIO DE COQUIMATLAN, COL.
Sistema Integral de Contabilidad Gubernamental
ANALISIS DE SALDOS CONTABLES
DEL 1 DE ENERO AL 31 DE AGOSTO DE 2020

Descripción	Saldo Anterior		Movimientos		Saldo Actual	
	Debe	Haber	Debe	Haber	Debe	Haber
OBRAS DE URBANIZACIÓN EN PROCESO						
CONSTRUCCIÓN DE OBRAS DE ALUMBRADO PÚBLICO	102,416.12	0.00	0.00	0.00	102,416.12	0.00
CONSTRUCCIÓN DE OTRAS OBRAS DE URBANIZACIÓN	346,069.18	0.00	0.00	0.00	346,069.18	0.00
INSTALACIONES Y EQUIPAMIENTO EN CONSTRUCCIONES EN PROCESO	200,395.00	0.00	0.00	0.00	200,395.00	0.00
EDIFICIOS PARA OFICINAS ADMINISTRATIVAS Y DE SERVICIOS AL PÚBLICO	200,395.00	0.00	0.00	0.00	200,395.00	0.00
TRABAJOS DE ACABADOS EN EDIFICACIONES Y OTROS TRABAJOS ESPECIALIZADOS EN PROCESO	13,541,281.91	0.00	0.00	0.00	13,541,281.91	0.00
CONSTRUCCIÓN DE OTRAS OBRAS DE URBANIZACIÓN	13,541,281.91	0.00	0.00	0.00	13,541,281.91	0.00
BIENES MUEBLES	14,074,294.90	0.00	428,754.00	0.00	14,503,048.90	0.00
MOBILIARIO Y EQUIPO DE ADMINISTRACIÓN	11,955,491.44	0.00	428,754.00	0.00	12,384,245.44	0.00
MUEBLES DE OFICINA Y ESTANERÍA	39,510.01	0.00	0.00	0.00	39,510.01	0.00
EQUIPO DE CÓMPUTO Y DE TECNOLOGÍAS DE LA INFORMACIÓN	77,608.64	0.00	0.00	0.00	77,608.64	0.00
OTROS MOBILIARIOS Y EQUIPOS DE ADMINISTRACIÓN	185,253.56	0.00	428,754.00	0.00	614,007.56	0.00
BIENES DE INVENTARIO SALDOS INICIALES	9,727,501.22	0.00	0.00	0.00	9,727,501.22	0.00
12 ESCRITORIOS DE 1.2 X .60 X .75 (9 CEREO Y 3 CHOCOLATES)	17,956.80	0.00	0.00	0.00	17,956.80	0.00
8 MESAS PARA COMPUTADORAS DE .6 X .40 X 75 COLOR CEREO	5,382.40	0.00	0.00	0.00	5,382.40	0.00
7 MESAS PAR AIMPRESORAS DE .6 X .40 X .75 COLOR NEGRO	4,790.80	0.00	0.00	0.00	4,790.80	0.00
3 ARCHIVEROS DE 3 GAVETAS COLOR CEREO CON NEGRO	8,630.40	0.00	0.00	0.00	8,630.40	0.00
37 SILLAS DE VISTA COLOR CAFE NEGRO BITONADO	11,803.00	0.00	0.00	0.00	11,803.00	0.00
12 SILLAS SECRETARIALES CON BRAZO COLOR NEGRO	13,858.75	0.00	0.00	0.00	13,858.75	0.00
12 SILLON SEMI EJECUTIVO COLOR NEGRO	14,343.17	0.00	0.00	0.00	14,343.17	0.00
6 CONJUNTO DANES COLOR CHOCOLATE	79,448.40	0.00	0.00	0.00	79,448.40	0.00
1 MOSTRADOR DE 2.4 X .60 X 1.10 COLOR CHOCOLATE	8,676.80	0.00	0.00	0.00	8,676.80	0.00
1 CAJONERA TRIPLE COLOR CHOCOLATE	1,496.40	0.00	0.00	0.00	1,496.40	0.00
2 MODULOS EN I DE 1.40 X 1.60 X .60 X .45 X .75 COLOR CEREO	2,934.80	0.00	0.00	0.00	2,934.80	0.00
2 LATERALES CON CAJONERAS COLOR CEREO CON NEGRO	2,760.80	0.00	0.00	0.00	2,760.80	0.00
1 LIBRERO DE .86 X .40 X 1.90	3,306.00	0.00	0.00	0.00	3,306.00	0.00
1 MODULO DE 2.00 X 2.00 X 1.60 X .40 X .75 COLOR CEREO CON NEGRO	6,820.80	0.00	0.00	0.00	6,820.80	0.00
2 LIBREROS DE 1.00 X .40 X 1.20 CON PUERTAS COLOR	8,584.00	0.00	0.00	0.00	8,584.00	0.00



MUNICIPIO DE COQUIMATLAN, COL.
Sistema Integral de Contabilidad Gubernamental
ANALISIS DE SALDOS CONTABLES
DEL 1 DE ENERO AL 31 DE AGOSTO DE 2020

Descripción	Saldo Anterior		Movimientos		Saldo Actual	
	Debe	Haber	Debe	Haber	Debe	Haber
CEREZO/NEGRO						
3 LIBRESOS DE 2.40X.40X1.14 CON ENTREPAÑOS Y PUESTAS	16,356.00	0.00	0.00	0.00	16,356.00	0.00
1 LIBRESO DE 2.40 X .40 X .86 CON ENTREPAÑOS Y PUESTAS	4,616.80	0.00	0.00	0.00	4,616.80	0.00
1 MODULO DE RECEPCION DE 7.40X.60X1.10 CON REPISA	11,414.40	0.00	0.00	0.00	11,414.40	0.00
5 PORTA TECLADO DESLIZABLE COLOR CEREZO CON NEGRO	1,682.00	0.00	0.00	0.00	1,682.00	0.00
5 PORTA CPU MOVILCOLOR CEREZO CON NEGRO	1,566.00	0.00	0.00	0.00	1,566.00	0.00
5 CAJONERA UN CAJON LAPICERO Y UNO DE ARCHIVO	3,648.20	0.00	0.00	0.00	3,648.20	0.00
1 MEZA PARA IMPRESORA DE 1.00X.50X.75 CEREZO CON NEGRO	1,148.40	0.00	0.00	0.00	1,148.40	0.00
1 MESA DE JUNATS DE 1.60X.80X.75 COLOR CHOCOLATE	1,728.40	0.00	0.00	0.00	1,728.40	0.00
1 LIBRERO DE 1.40X.40X2.00 CON PUERTAS COLOR CHOCOLATE	9,744.00	0.00	0.00	0.00	9,744.00	0.00
1 LIBRERO DE 1.70X.40X2 CON PUETAS COLOR CHOCOLATE	8,584.00	0.00	0.00	0.00	8,584.00	0.00
6 SILLAS DE VISTA COLOR CAFE NEGRO BITONADO	3,062.40	0.00	0.00	0.00	3,062.40	0.00
1 MESA DE CENTRO DE .80X.40X.55 COLOR CHOCOLATE	719.20	0.00	0.00	0.00	719.20	0.00
10 SILLONES CH-100 COLOR NEGRO CROMADOS	33,524.00	0.00	0.00	0.00	33,524.00	0.00
1 SILLON OHE-205 CROMADO COLOR NEGRO	6,262.84	0.00	0.00	0.00	6,262.84	0.00
1 MESA DE JUNATS EN FORMA DE U DE 5.00X.60X.75	11,576.80	0.00	0.00	0.00	11,576.80	0.00
2 LIBREROS DE .65X.40X.90 CON PUERTAS COLOR CHOCOLATE	14,414.16	0.00	0.00	0.00	14,414.16	0.00
1 ESCRITORIO DE 2.40X.80X.75 CON CAJONERA Y LATERAL CON CAJONERA	18,700.94	0.00	0.00	0.00	18,700.94	0.00
1 MESA DE CENTRO CON CRISTAL DE .80X.40X.55 COLOR CHOCOLATE	1,532.86	0.00	0.00	0.00	1,532.86	0.00
2 MESA ESQUINERA DE 60X60 CON CRISTAL COLOR CHOCOLATE	2,737.60	0.00	0.00	0.00	2,737.60	0.00
1 GAVETA COLGANTE DE 1.00X.40X.40 COLOR CEREZO CON NEGRO	2,030.00	0.00	0.00	0.00	2,030.00	0.00
1 MUEBLE PARA RED DE .86X.40X1.80 CON PATAS COLOR CREZO	4,292.00	0.00	0.00	0.00	4,292.00	0.00
1 ESCRITORIO DE 1.50X.60X.75 CON LATERAL DE 1.10X.45X.75 Y LIBRERO	6,878.80	0.00	0.00	0.00	6,878.80	0.00
3 CUBIERTAS DE ESCRITORIO DE 1.80X.75 DE 28 MM	3,584.40	0.00	0.00	0.00	3,584.40	0.00



MUNICIPIO DE COQUIMATLAN, COL.
Sistema Integral de Contabilidad Gubernamental
ANALISIS DE SALDOS CONTABLES
DEL 1 DE ENERO AL 31 DE AGOSTO DE 2020

Descripción	Saldo Anterior		Movimientos		Saldo Actual	
	Debe	Haber	Debe	Haber	Debe	Haber
COLOR CHOCOLATE						
3 PUENTES DE .90X.40 CON PORTA TECLADO	3,375.60	0.00	0.00	0.00	3,375.60	0.00
1 GAVETA COLGANTE DE 1.20X.40X.40 CONTRAS PUERTAS	1,914.00	0.00	0.00	0.00	1,914.00	0.00
1 LIBRERO DE 1.10X.40X1.82 CON PUERTAS COLOR CHOCOLATE	4,628.40	0.00	0.00	0.00	4,628.40	0.00
1 MESA DE .70X.40X.72 CON ENTREPAÑO Y RODAJAS	800.40	0.00	0.00	0.00	800.40	0.00
1 MESA DE .70X.40X.75 CON ENTREPAÑOS Y NIVELADORES	754.00	0.00	0.00	0.00	754.00	0.00
1 MUEBLE TIPO GAVETA PARA COCINETA DE 1.76X.40X.60 CON PUERTAS COLOR CHOCOLATE	2,894.20	0.00	0.00	0.00	2,894.20	0.00
1 MUEBLE APARENTE DE 2.05X.60X.83 PARA COCINETA COLOR CHOCOLATE	2,424.40	0.00	0.00	0.00	2,424.40	0.00
1 MUEBLE TIPO GAVETA COLGANTE DE 1.47X.63X.60 CON PUERTAS COLOR CHOCOLATE	4,123.80	0.00	0.00	0.00	4,123.80	0.00
1 MUEBLE APARENTE DE 1.47X.63X93 CON PUERTAS COLOR CHOCOLATE	3,027.60	0.00	0.00	0.00	3,027.60	0.00
1 NICHOPARA BANDERA DE TRES NIVELES COLOR CHOCOLATE	2,668.00	0.00	0.00	0.00	2,668.00	0.00
1 MESA DE CENTRO DE .80X.80 CON CRISTAL COLOR CHOCOLATE	2,367.56	0.00	0.00	0.00	2,367.56	0.00
1 CUBIERTA DE CRISTAL DE 1.90X.80	807.36	0.00	0.00	0.00	807.36	0.00
1 CUBIERTA DE CRISTAL DE 1.55X.40	330.60	0.00	0.00	0.00	330.60	0.00
1 CUBIERTA DE CRISTAL DE 2.10X.40	451.22	0.00	0.00	0.00	451.22	0.00
1 STAND DE PASTICO CORRUGADO 100% POLIPROPILENO	3,543.80	0.00	0.00	0.00	3,543.80	0.00
1 SALA MOD MANCHESTER 3-2-1	9,350.00	0.00	0.00	0.00	9,350.00	0.00
1 RP-8010-IV SILLON EJEC. RESP. ALTO INORY MEC KNEE-TIL	6,495.77	0.00	0.00	0.00	6,495.77	0.00
2 OHV-54 SILLON DE VISTA CALEA IVORY	3,245.68	0.00	0.00	0.00	3,245.68	0.00
2 PODADORAS MURRAY 6.5HP BOLSA 22 LL 44	11,999.99	0.00	0.00	0.00	11,999.99	0.00
1 IMPRESORA MULTIFUNCIONAL HP F3050	1,200.00	0.00	0.00	0.00	1,200.00	0.00
1 ESTUFA ACROS MOD AFT1800T	4,593.01	0.00	0.00	0.00	4,593.01	0.00
1 BASCULA CON ESTIRAMENTO CAMRY	4,749.97	0.00	0.00	0.00	4,749.97	0.00
13 BASCULA DE PUISO SENCILLA CAMRY	8,840.05	0.00	0.00	0.00	8,840.05	0.00
2 SET BAUNOMENTRO CON ESTETOSCOPIO DUPLIX LUMED	1,409.99	0.00	0.00	0.00	1,409.99	0.00
13 RADIOGRABADORA SONY MOD.CFD-RG880CP	51,350.11	0.00	0.00	0.00	51,350.11	0.00
1 REPRODUCTOR DE VIDEO SONY XGA VPL-EX100	7,500.00	0.00	0.00	0.00	7,500.00	0.00



MUNICIPIO DE COQUIMATLAN, COL.
Sistema Integral de Contabilidad Gubernamental
ANALISIS DE SALDOS CONTABLES
DEL 1 DE ENERO AL 31 DE AGOSTO DE 2020

Descripción	Saldo Anterior		Movimientos		Saldo Actual	
	Debe	Haber	Debe	Haber	Debe	Haber
1 LAPTOP SONY VPCYB35AL/S,PLATA	7,769.99	0.00	0.00	0.00	7,769.99	0.00
1 CAMARA DIGITAL SONY W570	9,928.95	0.00	0.00	0.00	9,928.95	0.00
1 MESA DE MAYO,CROMADA.DE 1.20X80MTS.	3,364.00	0.00	0.00	0.00	3,364.00	0.00
1 PORTAFOLIO PARA LA COMPUTADORA SONY VPEK20ALW BLANCA	710.00	0.00	0.00	0.00	710.00	0.00
1 MEMORIA USB KINGSTON 16 GB	350.00	0.00	0.00	0.00	350.00	0.00
1 MEMORIA DE 16 GB SD PARA CAMARA SONY MOD.DSCW570	700.00	0.00	0.00	0.00	700.00	0.00
1 BOCINAS PARA COMPUTADORA ACTEK SERIE 370	600.00	0.00	0.00	0.00	600.00	0.00
1 LECTOR DE MEMORIA CON ENTRADA ESB	150.00	0.00	0.00	0.00	150.00	0.00
3 LICUADORA PROCTOR SILEX MOD. 53171R 3 VEL	2,367.06	0.00	0.00	0.00	2,367.06	0.00
4 VAPORERAS DE ACERO VASCONIA	2,640.02	0.00	0.00	0.00	2,640.02	0.00
5 CUCHARON PARA AGUA VASCONIA	399.91	0.00	0.00	0.00	399.91	0.00
1 SILLA SECRETARIAL MOD-E-20 NEGRO	785.00	0.00	0.00	0.00	785.00	0.00
3 SILLAS SECRETARIALES COLOR VINO	1,397.25	0.00	0.00	0.00	1,397.25	0.00
2 SILLAS SECRETARIALES ERGONOMICO	1,999.85	0.00	0.00	0.00	1,999.85	0.00
2 SILLA JIFA DE VISITANTE	598.00	0.00	0.00	0.00	598.00	0.00
ESCALERA EXTENSION 494-28ESC.8.54 MTS.	2,116.00	0.00	0.00	0.00	2,116.00	0.00
8 COMPUTADORAS MARCA HP MS230LA 2GB	87,447.02	0.00	0.00	0.00	87,447.02	0.00
PORTATIL EEE PC 1001PXD-EM17	4,599.99	0.00	0.00	0.00	4,599.99	0.00
CAMARA CLEAR SHORT 30	247.02	0.00	0.00	0.00	247.02	0.00
PORTACAMARA	25.00	0.00	0.00	0.00	25.00	0.00
MOTOBOMBA CENTRIFUGA HORIZONTAL MARCA EVANS MODELO 4HME0200A	3,880.00	0.00	0.00	0.00	3,880.00	0.00
AIRE ACONDICIONADO TIPO MINI SPLIT	48,394.04	0.00	0.00	0.00	48,394.04	0.00
GATO DE PATIN 3 TONELADAS TORIN	2,400.00	0.00	0.00	0.00	2,400.00	0.00
EQUIPO KENWOOD MODELO TX 2302K, VHF , 16 CANALES, 5 WATTS	8,725.21	0.00	0.00	0.00	8,725.21	0.00
MOTOBOMBA 1" KOSHIN 1.5 HP	4,200.00	0.00	0.00	0.00	4,200.00	0.00
DESBROZADORA HUSQVARNA MODELO 345FR 45.7 CC	69,045.01	0.00	0.00	0.00	69,045.01	0.00
PODADORA MTD 6.25 HP 21 CON BOLSA 3 EN 1	5,999.99	0.00	0.00	0.00	5,999.99	0.00
TRACTOR HUSQVARNA 23HP KOHLER 46	54,900.00	0.00	0.00	0.00	54,900.00	0.00
RADIO KENWOOD TK2302 S-B102888	5,800.00	0.00	0.00	0.00	5,800.00	0.00
TELEFONO UNILINEA KY TS 5500	930.00	0.00	0.00	0.00	930.00	0.00
VEHICULO TOYOTA HILUX DOB. CAB SR MODELO 2014 (3)	746,068.98	0.00	0.00	0.00	746,068.98	0.00
SEIS COMPUTADORAS ARMADAS	65,417.04	0.00	0.00	0.00	65,417.04	0.00
DOS MULTIFUNCIONAL LASER BROTHER MFC-8710DW	12,191.60	0.00	0.00	0.00	12,191.60	0.00



MUNICIPIO DE COQUIMATLAN, COL.
Sistema Integral de Contabilidad Gubernamental
ANALISIS DE SALDOS CONTABLES
DEL 1 DE ENERO AL 31 DE AGOSTO DE 2020

Descripción	Saldo Anterior		Movimientos		Saldo Actual	
	Debe	Haber	Debe	Haber	Debe	Haber
IMPRESORA EPSON L 120	2,290.00	0.00	0.00	0.00	2,290.00	0.00
LAP TOP BUNDLE NAN14	48,099.59	0.00	0.00	0.00	48,099.59	0.00
IMPRESORA HP DESIGNJET	87,114.46	0.00	0.00	0.00	87,114.46	0.00
REGULADOR DE VOLTAJE 300	1,450.00	0.00	0.00	0.00	1,450.00	0.00
NO BREAK SMART BIT	8,004.00	0.00	0.00	0.00	8,004.00	0.00
1 EQUIPO DE COMPUTO PORCESADOR INTEL 21.5 P	8,305.00	0.00	0.00	0.00	8,305.00	0.00
2 EQUIPO DE COMPUTO PROCESADOR INTEL 23 PL	19,540.00	0.00	0.00	0.00	19,540.00	0.00
8 EQUIPO COMPUTO PROCESADOR INTEL 21.5 P	74,800.00	0.00	0.00	0.00	74,800.00	0.00
1 EQUIPO DE COMPUTO PROCESADOR 15 4460	14,425.00	0.00	0.00	0.00	14,425.00	0.00
MOBILIARIO Y EQUIPO EDUCACIONAL Y RECREATIVO	963,788.00	0.00	0.00	0.00	963,788.00	0.00
OTRO MOBILIARIO Y EQUIPO EDUCACIONAL Y RECREATIVO	963,788.00	0.00	0.00	0.00	963,788.00	0.00
EQUIPO DE DEFENSA Y SEGURIDAD	1,155,015.46	0.00	0.00	0.00	1,155,015.46	0.00
OTROS BIENES MUEBLES PARA LA DEFENSA Y SEGURIDAD	1,155,015.46	0.00	0.00	0.00	1,155,015.46	0.00
ACTIVOS DIFERIDOS	699,254.88	0.00	0.00	0.00	699,254.88	0.00
ESTUDIOS, FORMULACIÓN Y EVALUACIÓN DE PROYECTOS	699,254.88	0.00	0.00	0.00	699,254.88	0.00
ESTUDIOS, FORMULACIÓN Y EVALUACIÓN DE PROYECTOS ESTRATEGICOS	699,254.88	0.00	0.00	0.00	699,254.88	0.00
PASIVO	0.00	66,049,346.45	89,662,932.36	80,667,128.45	0.00	57,053,542.54
PASIVO CIRCULANTE	0.00	59,183,249.26	89,662,932.36	79,796,127.97	0.00	49,316,444.87
CUENTAS POR PAGAR A CORTO PLAZO	0.00	45,471,906.70	85,866,729.83	79,757,058.11	0.00	39,362,234.98
SERVICIOS PERSONALES POR PAGAR A CORTO PLAZO	0.00	6,426,436.95	36,889,105.65	38,098,919.77	0.00	7,636,251.07
POR EL DEVENGO DE LA NÓMINA DEL PERSONAL DE CARÁCTER PERMANENTE	0.00	6,335,428.74	32,235,749.41	33,157,750.29	0.00	7,257,429.62
PERSONAL DE BASE SINDICALIZADO	0.00	47,471.82	1,016,949.20	1,011,315.13	0.00	41,837.75
PERSONAL DE BASE	2,485.21	0.00	39,022.91	39,022.91	2,485.21	0.00
PERSONAL DE CONFIANZA Y FUNCIONARIOS	0.00	1,940,318.64	5,463,252.74	5,427,367.18	0.00	1,904,433.08
DIETAS DEL CABILDO	0.00	94,369.97	89,136.69	89,136.69	0.00	94,369.97
OTROS SERVICIOS PERSONALES PERMANENTES	0.00	32,492.24	1,118.54	1,118.54	0.00	32,492.24
CUENTA CONTABLE DE PROVISIONAMIENTOS DE NOMINAS	0.00	4,223,261.28	25,626,269.33	26,589,789.84	0.00	5,186,781.79
POR EL DEVENGO DE LA NÓMINA DEL PERSONAL DE CARÁCTER EVENTUAL, DISTINTO A OBRA PÚBLICA	0.00	91,008.21	446,269.47	446,269.47	0.00	91,008.21




MUNICIPIO DE COQUIMATLAN, COL.
Sistema Integral de Contabilidad Gubernamental
ANALISIS DE SALDOS CONTABLES
DEL 1 DE ENERO AL 31 DE AGOSTO DE 2020

Descripción	Saldo Anterior		Movimientos		Saldo Actual	
	Debe	Haber	Debe	Haber	Debe	Haber
PERSONAL DE CONTRATO POR TIEMPO DETERMINADO	0.00	91,008.21	446,269.47	446,269.47	0.00	91,008.21
POR EL DEVENGO DE CUOTAS Y APORTACIONES PATRONALES	0.00	0.00	4,207,086.77	4,494,900.01	0.00	287,813.24
POR LAS CUOTAS Y APORTACIONES A LA DIRECCIÓN DE PENSIONES CIVILES DEL ESTADO	0.00	0.00	4,207,086.77	4,494,900.01	0.00	287,813.24
PROVEEDORES POR PAGAR A CORTO PLAZO	0.00	438,435.69	26,268,568.95	26,293,048.07	0.00	462,914.81
PROVEEDORES POR ADQUISICIÓN DE BIENES DE CONSUMO	0.00	1,432,038.12	2,355,837.51	2,377,231.13	0.00	1,453,431.74
FLORENCIO LARIOS GAYTAN S.A DE C.V.	0.00	193,136.00	163,969.00	163,969.00	0.00	193,136.00
OLIVARES DECENA MARIA EDELMIRA	0.00	175.00	175.00	175.00	0.00	175.00
MUNGUJA MANZO ANA MARIA	0.00	2,983.99	2,984.00	2,984.00	0.00	2,983.99
J. JESUS VALENCIA VALENCIA	0.00	4,121.80	3,421.80	3,421.80	0.00	4,121.80
MIRANDA PEREZ MARIA DEL SOCORRO	0.00	19,598.50	19,598.50	19,598.50	0.00	19,598.50
JOSE ANGEL ALVAREZ GIL	0.00	12,147.50	11,324.50	11,324.50	0.00	12,147.50
ALICIA SANCHEZ ESPINOZA	0.00	1,800.00	1,800.00	1,800.00	0.00	1,800.00
COMERCIALIZADORA GURO 3H S.A. DE C.V.	0.00	1,072.96	1,072.96	1,072.96	0.00	1,072.96
RIOS BEAS ELOISA	0.00	1,028.50	8,470.00	8,470.00	0.00	1,028.50
ZAMORA OSORIO MARIBEL	0.00	47,129.03	38,869.82	38,869.82	0.00	47,129.03
LORENA GUADALUPE AGUILAR ZAMORA	0.00	8,500.00	8,500.00	8,500.00	0.00	8,500.00
GRUPO DE TRABAJO NO.2 EIJDO FERNANDEZ	0.00	27,469.43	25,225.00	25,225.00	0.00	27,469.43
OSCAR MUÑOZ SERRANO	25,078.73	0.00	54,805.00	54,805.00	25,078.73	0.00
ROCHA RAMIREZ HERMES	0.00	50.00	0.00	0.00	0.00	50.00
LAURA ALEJANDRA NATERA GONZALEZ	0.00	1,420.01	1,420.03	1,420.03	0.00	1,420.01
AHUMADA VIZCAINO SALVADOR	0.00	1,020.29	27,295.61	27,295.61	0.00	1,020.29
SERRANO AMEZCUA MARTIN	0.00	14,674.00	14,674.00	14,674.00	0.00	14,674.00
SAMUEL SALAZAR FUENTES	0.00	10,115.25	0.00	0.00	0.00	10,115.25
MOISES AGUILAR RAMIREZ	5,000.00	0.00	0.00	0.00	5,000.00	0.00
MA. IRMA LEON BALTAZAR	0.00	3,300.00	3,300.00	3,300.00	0.00	3,300.00
PIMS PUBLICIDAD, S.A. DE C.V.	0.00	391.50	391.50	391.50	0.00	391.50
J. TOMAS GUTIERREZ ALVARADO	7,979.00	0.00	0.00	0.00	7,979.00	0.00
MAYOREO DE COPIADORAS, S.A. DE C.V.	0.00	0.00	9,950.00	9,950.00	0.00	0.00
JARDIN HUSQVARNA Y AGRICOLA DE COLIMA S.A DE C.V.	0.00	15,530.04	90,639.41	95,259.41	0.00	20,150.04
BENAVIDES CARDENAS EMMA	0.00	1,579.00	0.00	0.00	0.00	1,579.00
GUTIERREZ CHAM LUIS	0.00	3,500.00	0.00	0.00	0.00	3,500.00
CONSTRUCTORA SANTA RITA	0.00	50,000.00	0.00	0.00	0.00	50,000.00
MARISELA BARBOSA MICHEL	0.00	2,500.00	2,500.00	2,500.00	0.00	2,500.00




MUNICIPIO DE COQUIMATLAN, COL.
Sistema Integral de Contabilidad Gubernamental
ANALISIS DE SALDOS CONTABLES
DEL 1 DE ENERO AL 31 DE AGOSTO DE 2020

Descripción	Saldo Anterior		Movimientos		Saldo Actual	
	Debe	Haber	Debe	Haber	Debe	Haber
INGENIERIA EN SOFTWARE S.A DE C.V.	0.00	25,626.20	23,045.20	23,045.20	0.00	25,626.20
OTONIEL SOSA SOTO	0.00	6,586.84	15,069.51	15,069.51	0.00	6,586.84
OMETEOTL LEON URIBE CASTILLO	0.00	325,078.40	325,078.40	325,078.40	0.00	325,078.40
ANA ISABEL SANCHEZ GARCIA	0.00	2,958.00	2,958.00	2,958.00	0.00	2,958.00
ELVA AYDEE SANDOVAL HERNANDEZ	0.00	0.10	0.00	0.00	0.00	0.10
ANDRES VARGAS CRUZ	0.00	42,892.16	54,354.00	57,138.00	0.00	45,676.16
CATARINO RODRIGUEZ TRUJILLO	0.00	4,396.40	4,396.40	4,396.40	0.00	4,396.40
LUIS ALFREDO RODRIGUEZ GARCIA	0.00	7,656.00	7,656.00	7,656.00	0.00	7,656.00
JACQUELINE DELGADO RAMIREZ	0.00	1,679.00	599.00	599.00	0.00	1,679.00
JORGE ENRIQUE RINCON AGUILAR	0.00	5,325.00	5,325.00	5,325.00	0.00	5,325.00
MARIA LUISA ESPINOSA CONTRERAS	0.00	1,300.00	0.00	0.00	0.00	1,300.00
ADOLFO MENDOZA MARTINEZ	0.00	1,154.20	1,754.20	1,754.20	0.00	1,154.20
VICTORIA CONTRERAS TAPIA	0.00	44,723.77	9,707.97	9,707.97	0.00	44,723.77
MARYCRUZ AVIÑA NUÑEZ	0.00	13,804.00	39,762.42	39,762.42	0.00	13,804.00
SILVESTRE BERNAL PULIDO	18,500.00	0.00	0.00	0.00	18,500.00	0.00
RICARDO CEJA PEREZ	0.00	4,060.00	4,060.00	4,060.00	0.00	4,060.00
ROSA INES ROSALES GALVAN	0.00	5,573.80	5,573.80	5,573.80	0.00	5,573.80
HS COLIMA, S.A. DE C.V.	0.00	1,244.00	3,770.60	3,770.60	0.00	1,244.00
JOSE RUELAS CORTEZ	0.00	32,004.00	34,279.00	34,279.00	0.00	32,004.00
PROVEEDORA HOSPITALARIA DE COLIMA, S.A. DE C.V.	4,605.38	0.00	0.00	0.00	4,605.38	0.00
RENE GUTIERREZ MALDONADO	0.00	1,650.00	1,650.00	1,650.00	0.00	1,650.00
ALVA PAPELERIA, S.A. DE C.V.	0.00	7,050.48	77,291.18	85,551.80	0.00	15,311.10
JAVIER GONZALEZ CHAVEZ	0.00	128,581.20	163,148.13	163,148.13	0.00	128,581.20
SUPER KIOSKO S.A. DE C.V.	0.00	3,170.00	3,170.00	3,170.00	0.00	3,170.00
GRUPO GASOLINERO MINATITLAN COLIMA S.A. DE C.V.	0.00	356,388.02	326,874.00	326,874.00	0.00	356,388.02
CARLOS MUÑOZ DEL RIO	0.00	44,999.86	14,999.86	14,999.86	0.00	44,999.86
ANDRES PRECIADO ROLON	0.00	0.00	20,800.00	20,800.00	0.00	0.00
OSCAR PEDROZA RODRIGUEZ	0.00	90.00	18,810.00	19,310.00	0.00	590.00
SINDICATO DE TRABAJADORES AL SERVICIOS DEL H. AYUNTAMIENTO CONSTITUCIONAL DE COQUIMATLAN, COL.	0.00	0.00	535,302.91	535,302.91	0.00	0.00
SERGIO MESINA CAMACHO	0.00	1,850.00	1,850.00	1,850.00	0.00	1,850.00
CONGREGACION MARIANA TRINITARIA PROGRAMA DE MARIANA TRINITARIA	0.00	117.00	0.00	0.00	0.00	117.00
OUTDOORS DE VILLA DE ALVAREZ, SA DE CV	0.00	0.00	2,700.00	2,700.00	0.00	0.00
ALVARO OLIVO CHAVEZ	0.00	0.00	31,320.00	31,320.00	0.00	0.00



MUNICIPIO DE COQUIMATLAN, COL.
Sistema Integral de Contabilidad Gubernamental
ANALISIS DE SALDOS CONTABLES
DEL 1 DE ENERO AL 31 DE AGOSTO DE 2020

Descripción	Saldo Anterior		Movimientos		Saldo Actual	
	Debe	Haber	Debe	Haber	Debe	Haber
BLANCA MARISOL VENEGAS ZEPEDA	0.00	0.00	3,651.99	3,651.99	0.00	0.00
FERNANDO NAVARRO GONZALEZ	0.00	0.00	5,196.80	5,196.80	0.00	0.00
CARLOS RENE TERRIQUEZ REQUENA	0.00	0.00	37,977.01	37,977.01	0.00	0.00
JOSE GUADALUPE VAZQUEZ HIZAS	0.00	0.00	45,820.00	45,820.00	0.00	0.00
HECTOR FABIAN VILLALOBOS PEREZ	0.00	0.00	8,120.00	8,120.00	0.00	0.00
COPIGRAPHIC SA DE CV	0.00	0.00	25,675.00	30,025.00	0.00	4,350.00
GUSTAVO AVALOS VELAZQUEZ	0.00	0.00	1,365.00	1,365.00	0.00	0.00
JOSE MIGUEL RODRIGUEZ PEREZ	0.00	0.00	1,290.00	1,290.00	0.00	0.00
MOTOREFACCIONES EL AZTECA DE GOLIMA SA DE CV	0.00	0.00	1,050.00	1,050.00	0.00	0.00
SUCESORES DE IGNACIO DE LA MORA SA DE CV	0.00	0.00	0.00	879.00	0.00	879.00
PROVEEDORES POR PRESTACIÓN DE SERVICIOS	0.00	5,143,930.48	15,386,356.56	15,389,442.06	0.00	5,147,015.98
COMISION FEDERAL DE ELECTRICIDAD	0.00	320,263.89	366,322.81	366,322.81	0.00	320,263.89
RADIOMOVIL DIPSA SA DE C.V.	0.00	5,586.00	0.00	0.00	0.00	5,586.00
TELEFONOS DE MEXICO S.A.B. DE C.V.	0.00	26,773.00	9,586.00	9,037.00	0.00	26,224.00
COMUNICACIONES NEXTEL DE MEXICO S.A. DE C.V.	0.00	133,709.17	0.00	0.00	0.00	133,709.17
GAS MENGUC S.A. DE C.V.	0.00	10,173.08	37,920.71	37,920.71	0.00	10,173.08
CONTRERAS CARDENAS CHRISTIAN DIONISIO	0.00	4,685.15	6,844.00	6,844.00	0.00	4,685.15
CONSTRUCTORA VILLA DE COLIMA SA DE CV	0.00	23,281.20	23,281.20	23,281.20	0.00	23,281.20
ARIAS MERINO JOSE FILEMON	0.00	7,357.91	0.00	0.00	0.00	7,357.91
ARCILLA LABS S. DE R.L. MI.	0.00	80,417.82	82,574.11	82,574.11	0.00	80,417.82
ZERMEÑO RAMOS JOSE LUIS	0.00	0.01	0.00	0.00	0.00	0.01
CALIXTO SANDOVAL LOPEZ	0.00	214.00	6,932.00	6,932.00	0.00	214.00
ALVAREZ LOPEZ HECTOR MIGUEL	0.99	0.00	0.00	0.00	0.99	0.00
MORENO ORTIZ J. JESUS	0.00	5,837.00	1,374.60	1,374.60	0.00	5,837.00
MENDOZA FLORES BEATRIZ	0.00	10,425.20	124,383.60	121,530.00	0.00	7,571.60
TELEFONIA POR CABLE S.A. DE C.V.	0.00	33,168.02	160,798.02	175,982.02	0.00	48,352.02
EDITORIA DIARIO ECOS DE LA COSTA S.A. DE C.V.	0.00	1,794.50	487.50	487.50	0.00	1,794.50
EDITORIAL EL NOTICIERO DE MANZANILLO, S.A. DE C.V.	0.00	3,516.99	0.00	0.00	0.00	3,516.99
JOSE GUADALUPE PALACIOS GALVAN	0.00	30,361.14	30,361.14	30,361.14	0.00	30,361.14
MANUEL DUEÑAS GIL	0.14	0.00	0.00	0.00	0.14	0.00
HECTOR MANUEL DECENA MOLINA	0.00	3,560.00	21,723.66	30,549.66	0.00	12,386.00
OSCAR MUNGUÍA CHAVEZ	0.00	180.00	180.00	180.00	0.00	180.00
INFONACOT	0.00	38,273.26	1,647.32	1,647.32	0.00	38,273.26
APLICACIONES Y SERVICIOS DE INFORMACION	0.00	40,375.00	174,416.00	174,416.00	0.00	40,375.00
EMPRESS SC						
AD RADIAL DE OCCIDENTE S.A. DE C.V.	0.00	239,980.32	228,154.28	228,154.28	0.00	239,980.32



MUNICIPIO DE COQUIMATLAN, COL.
Sistema Integral de Contabilidad Gubernamental
ANALISIS DE SALDOS CONTABLES
DEL 1 DE ENERO AL 31 DE AGOSTO DE 2020

Descripción	Saldo Anterior		Movimientos		Saldo Actual	
	Debe	Haber	Debe	Haber	Debe	Haber
RUEDA IBARRA INOCENCIO	0.00	3,500.00	0.00	0.00	0.00	3,500.00
IMPULSORA PROMOBLEN S.A. DE C.V.	0.00	62,758.56	0.00	0.00	0.00	62,758.56
MARTINEZ MADRIGAL VERONICA	0.00	1,480.00	220.00	220.00	0.00	1,480.00
SEGUROS MONTERREY NEW YORK LIFE, S.A. DE C.V.	0.00	95,472.97	0.00	0.00	0.00	95,472.97
LEPE HERRERA JUSTINO MANUEL	0.00	242.35	0.00	0.00	0.00	242.35
PIZANO VILLALOBOS NORMA YOLANDA	0.00	2,433.00	17,689.80	17,689.80	0.00	2,433.00
AUTOMOTRIZ RANCAGUA SA DE CV	0.00	2,558.05	418,804.00	418,804.00	0.00	2,558.05
GUTIERREZ YAÑEZ LEOPOLDO	0.00	3,884.71	1,054.90	1,054.90	0.00	3,884.71
AYALA RODRIGUEZ MARIO	0.00	219,935.86	168,271.31	170,077.08	0.00	221,741.63
DAVILA CERDA CESAR ALEJANDRO	0.00	678.71	0.00	0.00	0.00	678.71
CREATIVIDAD DE OCCIDENTE S.A. DE C.V.	0.02	0.00	0.00	0.00	0.02	0.00
SEGURIZAP DE COLIMA, S. DE R.L. MI	0.00	14,822.48	0.00	0.00	0.00	14,822.48
ALVARADO TRILLO AMPARO	0.00	45,219.57	5,995.20	5,995.20	0.00	45,219.57
PLAYERAS Y CAMISAS DE COLIMA S. DE R.L. DE C.V.	0.00	191,606.66	162,946.72	162,946.72	0.00	191,606.66
ELECON SUMINISTROS, S.A. DE C.V.	0.00	16,531.15	0.00	0.00	0.00	16,531.15
JIMENEZ AUTOCAMIONES, S.A. DE C.V.	0.00	3,447.67	31,127.42	31,127.42	0.00	3,447.67
VEGA VEGA ERNESTO	0.00	4,050.72	0.00	0.00	0.00	4,050.72
ARNOLDO HERRERA RAMOS	0.00	146,006.40	49,150.01	49,150.01	0.00	146,006.40
SALVADOR ENRIQUE CHAVEZ GARCIA	0.00	522,862.98	0.00	0.00	0.00	522,862.98
COSMEN CONSTRUCCIONES S.A. DE C.V.	0.00	11,000.00	0.00	0.00	0.00	11,000.00
VICTOR HUGO VIRGEN CANO	0.00	17,479.00	0.00	0.00	0.00	17,479.00
ERNESTO RAMOS LOPEZ	0.00	10,348.01	10,348.01	10,348.01	0.00	10,348.01
STAR PUBLICIDAD E IMPRESION, S.A. DE C.V.	0.00	25,743.88	30,992.88	30,992.88	0.00	25,743.88
EMBOTELLADORA AGA, S.A. DE C.V.	0.00	3,455.04	3,455.02	3,455.02	0.00	3,455.04
PROMOLEVY S.A. DE C.V.	0.00	5,026.72	5,026.67	5,026.67	0.00	5,026.72
EDITORIA DIARIO DE COLIMA S.A. DE C.V.	0.00	2,787.37	1,400.96	1,400.96	0.00	2,787.37
DE LA MORA DE LA MORA EDUARDO ARTURO	0.00	18,765.52	16,270.39	16,270.39	0.00	18,765.52
GRUPO ARCE DE COLIMA, S.A. DE C.V.	0.00	61,851.17	18,243.59	18,243.59	0.00	61,851.17
SERRANO AHUMADA RAMON	0.00	6,000.00	0.00	0.00	0.00	6,000.00
LIBERATO MALDONADO RODRIGUEZ	0.00	3,502.00	0.00	0.00	0.00	3,502.00
MARIA TRINIDAD PRECIADO MEDRANO	0.00	5,690.75	0.00	0.00	0.00	5,690.75
OSCAR VALLE RUVALCABA	0.00	1,751.00	0.00	0.00	0.00	1,751.00
FOTO COLOR RAPIDO DE NAVOJOA, S.A. DE C.V.	0.00	3,316.98	0.00	0.00	0.00	3,316.98
ASOCIACION DE MUN. PANISTAS DEL EDO. DE COLIMA A.C	0.00	2,037.48	0.00	0.00	0.00	2,037.48
PARTIDO ACCION NACIONAL	0.00	2,633.46	0.00	0.00	0.00	2,633.46
SUPER LLANTAS COLIMAN S.A. DE C.V.	0.00	9,364.66	9,364.66	9,364.66	0.00	9,364.66



MUNICIPIO DE COQUIMATLAN, COL.
Sistema Integral de Contabilidad Gubernamental
ANALISIS DE SALDOS CONTABLES
DEL 1 DE ENERO AL 31 DE AGOSTO DE 2020

Descripción	Saldo Anterior		Movimientos		Saldo Actual	
	Debe	Haber	Debe	Haber	Debe	Haber
VELAZQUEZ MERAZ EUSEBIO	0.00	960.00	0.00	0.00	0.00	960.00
HERRERA RINCON J. JESUS	0.00	1,478.01	0.00	0.00	0.00	1,478.01
COMPARAN SOTELO ISRAEL	0.00	9,600.00	0.00	0.00	0.00	9,600.00
CORONA QUIROZ ENRIQUE ISAAC	0.00	1,204.49	0.00	0.00	0.00	1,204.49
FELIPE HERRERA MORALES	0.00	8,625.00	0.00	0.00	0.00	8,625.00
PERIODICO EXCELSIOR SA DE CV	0.00	7,451.48	0.00	0.00	0.00	7,451.48
URIBE HERNANDEZ RODOLFO	0.00	4,830.00	0.00	0.00	0.00	4,830.00
PUBLICIDAD DE LA COSTA S.A. DE C.V.	0.00	1,500.34	0.00	0.00	0.00	1,500.34
SOSA SOTO OTONIEL	0.00	6,749.87	0.00	0.00	0.00	6,749.87
RUBEN CASTILLO ANGULO	0.00	400.00	0.00	0.00	0.00	400.00
MA. DEL CARMEN VEGA	0.00	650.00	0.00	0.00	0.00	650.00
MA. DE JESUS ANGELES ALVAREZ	0.00	50.00	0.00	0.00	0.00	50.00
HECTOR MANUEL NUÑEZ DUEÑAS	0.00	50.00	0.00	0.00	0.00	50.00
LAURA CECILIA CABALLEROS	0.00	2,000.00	0.00	0.00	0.00	2,000.00
SAMUEL MUÑOZ GUERRERO	0.00	100.00	0.00	0.00	0.00	100.00
JOSE JUAN ALVAREZ BARBOSA	0.00	40.81	0.00	0.00	0.00	40.81
FRANCISCO JAVIER SANCHEZ	0.00	130.81	0.00	0.00	0.00	130.81
FEDERICO RENTERIA GARCIA	0.00	50.00	0.00	0.00	0.00	50.00
JOSE LUJS ESPINOZA	0.00	900.00	0.00	0.00	0.00	900.00
JESUS TIBURCTO ROMERO	0.00	50.00	0.00	0.00	0.00	50.00
ELVA CARRILLO ANDRADE	0.00	500.00	0.00	0.00	0.00	500.00
LORENA VILLASEÑOR BLANCO	0.00	100.00	0.00	0.00	0.00	100.00
OCHOA NEGRETE MA. DE JESUS	0.00	500.00	0.00	0.00	0.00	500.00
JUAN MANUEL ALVAREZ BARBOSA	0.00	20.00	0.00	0.00	0.00	20.00
ROSA EVELIA LARIOS NAVARRO	0.00	500.00	0.00	0.00	0.00	500.00
HERIBERTO RUIZ ARAIZA	0.00	200.00	0.00	0.00	0.00	200.00
MARTIN ROSALES MEDINA	0.00	100.00	0.00	0.00	0.00	100.00
ALBERTO NUÑEZ PEREZ	0.00	3,000.00	0.00	0.00	0.00	3,000.00
NOEMI DIAZ TORRES	0.00	200.00	0.00	0.00	0.00	200.00
ISABEL LOPEZ CLAUDIO	0.00	300.00	0.00	0.00	0.00	300.00
MA. DE LA LUZ ORTEGA	0.00	158.00	0.00	0.00	0.00	158.00
JUANA LOPEZ REYES	0.00	1,700.00	0.00	0.00	0.00	1,700.00
JESUS RIVERA OLMOS	0.00	500.00	0.00	0.00	0.00	500.00
RUBEN CAMARENA	0.00	3,000.00	0.00	0.00	0.00	3,000.00
QUINTIN MEJIA ESCORCIA	0.00	151.00	0.00	0.00	0.00	151.00
BRUNO MOJICA DECENA	0.00	100.00	0.00	0.00	0.00	100.00
ENRIQUE CASTILLO HERNANDEZ	0.00	500.00	0.00	0.00	0.00	500.00



MUNICIPIO DE COQUIMATLAN, COL.
Sistema Integral de Contabilidad Gubernamental
ANALISIS DE SALDOS CONTABLES
DEL 1 DE ENERO AL 31 DE AGOSTO DE 2020

Descripción	Saldo Anterior		Movimientos		Saldo Actual	
	Debe	Haber	Debe	Haber	Debe	Haber
LEOPOLDO CHAVEZ FLORES	0.00	100.00	0.00	0.00	0.00	100.00
MARIA DEL ROSARIO LARIOS ROSALES	0.00	100.00	0.00	0.00	0.00	100.00
SOFIA LUNA ALCARAZ	232.00	0.00	0.00	0.00	232.00	0.00
EFRAIN VAZQUEZ LARIOS	0.00	13,300.00	0.00	0.00	0.00	13,300.00
GEORGE MONTES AGUSTIN	0.00	10,000.00	0.00	0.00	0.00	10,000.00
C.B.T.I.S. NO. 157	0.00	65.00	0.00	0.00	0.00	65.00
CHAVIRA ARCEO JOSE HECTOR	0.00	557.00	0.00	0.00	0.00	557.00
OSCAR RAMIREZ CARRILLO	0.00	8,050.00	0.00	0.00	0.00	8,050.00
WILVERT ANTONIO MAGALLON	0.00	3,502.00	0.00	0.00	0.00	3,502.00
JOSE APOLINAR SANCHEZ	0.00	6,000.00	0.00	0.00	0.00	6,000.00
JORGE ROMAN RODRIGUEZ MORALES	0.00	1,200.00	1,200.00	1,200.00	0.00	1,200.00
MARTHA PATRICIA RODRIGUEZ AVALOS	0.00	1,740.00	1,740.00	1,740.00	0.00	1,740.00
SECRETARIA DE DESARROLLO SOCIAL	6,665.10	0.00	0.00	0.00	6,665.10	0.00
EMBOTELLADORA DE COLIMA, S.A DE C.V.	0.00	0.00	14,875.20	14,875.20	0.00	0.00
ARMY UNIFORMES S.A. DE C.V.	0.00	0.00	71,896.80	71,896.80	0.00	0.00
CARDENAS ALCARAZ LORENA GUADALUPE	0.00	0.00	8,585.77	8,585.77	0.00	0.00
RAQUEL ESTRADA VARGAS	0.00	4,980.00	9,960.00	4,980.00	0.00	0.00
SOCIEDAD COOPERATIVA DE AUTOTRANSORTE COLIMA PUEBLO-JUAREZ, S.C.L.	0.00	8,700.00	11,900.00	11,900.00	0.00	8,700.00
ARTURO VERDUZCO MORENO	0.00	0.00	8,120.00	8,120.00	0.00	0.00
MA. CONCEPCION MENDOZA ALVAREZ	0.00	11,136.45	11,136.45	11,136.45	0.00	11,136.45
GRACIELA MENDEZ VILLANUEVA	0.00	22,216.20	19,111.20	19,111.20	0.00	22,216.20
MARIA HERNANDEZ GONZALEZ	0.00	3,712.00	3,016.00	3,016.00	0.00	3,712.00
JOSE CARLOS VILLAREAL CARDENAS	0.00	2,406.07	36,667.48	43,795.74	0.00	9,534.33
LUIS GILBERTO PEREZ DE LEON ESPINOZA	0.00	2,099.83	2,099.83	2,099.83	0.00	2,099.83
MARIA CONCEPCION GOSCH MAASBERG	0.00	3,520.00	3,520.00	3,520.00	0.00	3,520.00
RAFAEL GARCIA GALINDO	0.00	40,872.58	6,322.00	6,322.00	0.00	40,872.58
SALVADOR FUENTES PEDROZA	0.00	2,570.00	0.00	0.00	0.00	2,570.00
MARIA TERESA CASTELLANOS REGALADO	0.00	11,600.00	11,600.00	11,600.00	0.00	11,600.00
ANDRES MENDEZ FLORES	0.00	10,160.00	10,160.00	10,160.00	0.00	10,160.00
JAVIER ORTIZ LONDAIZ	0.00	5,364.00	5,364.00	5,364.00	0.00	5,364.00
NETZAHUALCOYOTL AMEZCUA RENTERIA	0.00	180,368.32	159,442.04	159,442.04	0.00	180,368.32
MIGUEL AVALOS VERDUZCO	0.00	8,216.00	8,216.00	8,216.00	0.00	8,216.00
MOLINA SANTOS ANA YOLANDA	0.00	777.20	777.20	777.20	0.00	777.20
OSCAR RIVERA PACHECO	0.00	11,600.00	11,600.00	11,600.00	0.00	11,600.00
GOBIERNO DEL ESTADO DE COLIMA	22,829.12	0.00	312,715.70	331,843.70	3,701.12	0.00
MA. CARMEN RAMIREZ BARRERA	0.00	52,500.00	26,925.00	26,925.00	0.00	52,500.00




MUNICIPIO DE COQUIMATLAN, COL.
Sistema Integral de Contabilidad Gubernamental
ANALISIS DE SALDOS CONTABLES
DEL 1 DE ENERO AL 31 DE AGOSTO DE 2020

Descripción	Saldo Anterior		Movimientos		Saldo Actual	
	Debe	Haber	Debe	Haber	Debe	Haber
PEDRO PUENTE PEREZ	0.00	2,099.60	2,099.60	2,099.60	0.00	2,099.60
SALVADOR PEREZ RAMOS	0.00	4,060.00	4,060.00	4,060.00	0.00	4,060.00
H. AYUNTAMIENTO DE COQUIMATLAN, COLIMA	730,000.00	0.00	0.00	0.00	730,000.00	0.00
RAFAEL MENDOZA GODINEZ	0.00	16,000.00	0.00	0.00	0.00	16,000.00
ANTONIO WALBERTO FLORES GARCIA	0.00	9,089.99	9,089.99	9,089.99	0.00	9,089.99
CERVEZAS CUAUHTEMOC MOCTEZUMA. S.A DE C.V.	0.00	18,405.47	18,405.47	18,405.47	0.00	18,405.47
DARIO MORALES JIMENEZ	0.00	15,960.00	15,960.00	15,960.00	0.00	15,960.00
FIDELINA HERNANDEZ MAGAÑA	0.00	4,000.00	4,000.00	4,000.00	0.00	4,000.00
M. ELENA MICHEL FLORES	0.00	3,700.00	3,700.00	3,700.00	0.00	3,700.00
INTERMEDIA SYSTEM S.A. DE C.V.	0.00	28,600.00	0.00	0.00	0.00	28,600.00
LILIA GUADALUPE ESCOTO MAGAÑA	0.00	5,716.99	5,716.99	5,716.99	0.00	5,716.99
ESTEBAN CAMPOS GALARZA	0.00	70,425.92	178,324.44	115,178.52	0.00	7,280.00
SERVICIOS INTEGRALES DE MANTENIMIENTO DE COLIMA S A DE CV	0.00	0.00	1,986.85	1,986.85	0.00	0.00
ABDON ROLON MACIEL	0.00	4,000.00	4,000.00	4,000.00	0.00	4,000.00
MAFRE TEPEYAC, S.A.	0.00	15,986.65	0.00	0.00	0.00	15,986.65
MA. DEL ROSARIO GUERRERO MEJIA	0.00	580.00	580.00	580.00	0.00	580.00
JOSE ANTONIO REYES GODINEZ	0.00	36,303.38	36,303.38	36,303.38	0.00	36,303.38
JEVER RODRIGUEZ LLAMAS	0.00	690.00	1,200.00	1,200.00	0.00	690.00
LUIS FRANCISCO LOPEZ MONTAÑO	0.00	41,620.00	41,620.00	41,620.00	0.00	41,620.00
MARIA GUADALUPE ROMERO GUZMAN	0.00	4,420.00	4,420.00	4,420.00	0.00	4,420.00
GERARDO YUKISHIRO MINAKATA MORENTIN	0.00	0.00	4,906.80	4,906.80	0.00	0.00
PLASENCIA ACUEDUCTO SA DE CV	0.00	895.00	895.00	895.00	0.00	895.00
SEGUROS MAFRE TEPEYAC S.A.	0.00	79,683.70	0.00	0.00	0.00	79,683.70
MARCELINA FLORES VARGAS	0.00	5,500.00	5,500.00	5,500.00	0.00	5,500.00
LUIS JORGE ORTIZ PICHARDO	0.00	479.08	479.08	479.08	0.00	479.08
CASA GALLARDO, S.A. DE C.V.	0.00	13,677.56	13,677.56	13,677.56	0.00	13,677.56
CARLOS ENRIQUE MONTES MICHEL	0.00	4,950.00	4,950.00	4,950.00	0.00	4,950.00
JOSE FORTUNATO GONZALEZ SOLIS	0.00	6,194.40	0.00	0.00	0.00	6,194.40
ANGEL ALFARO MARTINEZ	0.00	4,710.20	4,710.20	4,710.20	0.00	4,710.20
MARIA GUADALUPE AGUILERA LARA	0.00	1,300.00	1,300.00	1,300.00	0.00	1,300.00
HENRRY GAUDENCIO TEMA GONZALEZ	0.00	5,380.00	3,480.00	3,480.00	0.00	5,380.00
SALVADOR CALVARIO RODRIGUEZ	0.00	208.80	208.80	208.80	0.00	208.80
PROCOMEX COLIMA, S.A. DE C.V.	0.00	533.99	533.99	533.99	0.00	533.99
BLANCA LORENA LLAMAS CONTRERAS	0.00	4,703.05	4,703.05	4,703.05	0.00	4,703.05
FELIPA TRINIDAD MICHEL MAGAÑA	0.00	0.00	34,331.20	34,331.20	0.00	0.00
MARIA DE LOURDES MATA RODRIGUEZ	0.00	1,450.00	1,450.00	1,450.00	0.00	1,450.00




MUNICIPIO DE COQUIMATLAN, COL.
Sistema Integral de Contabilidad Gubernamental
ANALISIS DE SALDOS CONTABLES
DEL 1 DE ENERO AL 31 DE AGOSTO DE 2020

Descripción	Saldo Anterior		Movimientos		Saldo Actual	
	Debe	Haber	Debe	Haber	Debe	Haber
GOBIERNO DEL ESTADO DE COLIMA	0.00	0.00	21,285.00	21,285.00	0.00	0.00
INFRA S.A. DE C.V.	0.00	440.92	440.92	440.92	0.00	440.92
YOLANDA MORENO RENTERIA	0.00	556.80	556.80	556.80	0.00	556.80
JOSE PALACIO CAMPOS	0.00	0.00	4,600.00	4,600.00	0.00	0.00
FRANCISCO JAVIER REA MINUTO	0.00	45,000.00	45,000.00	45,000.00	0.00	45,000.00
ARJA CONSULTORES, S.C.	0.00	71,066.98	0.00	0.00	0.00	71,066.98
AARON PEREZ ORTEGA	0.00	10,440.00	10,440.00	10,440.00	0.00	10,440.00
HORACIO NARANJO GARIBAY	0.00	33,060.00	33,060.00	33,060.00	0.00	33,060.00
LUIS RINCON AGUILAR	0.00	7,616.00	7,616.00	7,616.00	0.00	7,616.00
HUGO ALEJANDRO CASTILLO JUAREZ	0.00	0.00	42,470.05	63,290.05	0.00	20,820.00
FERNANDO ORTIZ PEREZ	0.00	6,090.00	6,090.00	6,090.00	0.00	6,090.00
PEREZ DE LA MORA, S.A. DE C.V.	0.00	1,005.96	1,005.96	1,005.96	0.00	1,005.96
BMC DE COLIMA, S.A. DE C.V.	0.00	1,320.00	1,320.00	1,320.00	0.00	1,320.00
FESTIMUNDO, S.A. DE C.V.	0.00	232.00	20,750.84	20,750.84	0.00	232.00
CESAR BARRETO VIELMAS	0.00	4,176.00	4,176.00	4,176.00	0.00	4,176.00
BATERIAS Y ACCESORIOS DE COLIMA, S.A. DE C.V.	0.00	3,757.92	15,901.92	15,901.92	0.00	3,757.92
SUCESORES DE DONACIANO TERRONES SERRANO	0.00	1,025.00	1,025.00	1,025.00	0.00	1,025.00
GUILLERMO MUÑOZ OLAGUE	0.00	3,000.00	3,000.00	3,000.00	0.00	3,000.00
MA. TERESA TORRES ALCARAZ	0.00	1,650.00	1,650.00	1,650.00	0.00	1,650.00
EDGAR VALDIVIA CARBAJAL	0.00	1,800.00	1,800.00	1,800.00	0.00	1,800.00
JUAN GABRIEL DE LA VEGA VADILLO	0.00	406.00	406.00	406.00	0.00	406.00
GRACIELA LUPERCIO CASILLAS	0.00	0.00	2,850.00	2,850.00	0.00	0.00
PUCOMA S.C.	0.00	6,700.00	6,700.00	6,700.00	0.00	6,700.00
CARLOS CASTILLO HERNANDEZ	0.00	2,900.00	2,900.00	2,900.00	0.00	2,900.00
IRMA PATRICIA CRUZ IGLESIAS	0.00	8,700.00	8,700.00	8,700.00	0.00	8,700.00
ALICIA VELAZCO VACA	0.00	6,902.00	6,902.00	6,902.00	0.00	6,902.00
ELIAS RAMIREZ GALINDO	0.00	8,120.00	0.00	0.00	0.00	8,120.00
ELECTRONICA SATURNO DE COLIMA, S.A. DE C.V.	0.00	12,045.00	0.00	0.00	0.00	12,045.00
MARTHA OROZCO SANTA ANA	0.00	1,067.20	1,067.20	1,067.20	0.00	1,067.20
RAFAEL BATTISTA REYES	0.00	6,000.00	6,000.00	6,000.00	0.00	6,000.00
FRANCISCO HARO RUIZ	0.00	2,204.00	0.00	0.00	0.00	2,204.00
CARNES ASADAS LAS BRASAS, S.A. DE C.V.	0.00	5,641.00	5,641.00	5,641.00	0.00	5,641.00
SUPER TALLERES COLIMA, S.A. DE C.V.	0.00	22,422.80	7,482.00	7,482.00	0.00	22,422.80
GUTIERREZ HERNANDEZ ARTURO	0.00	6,000.00	6,000.00	6,000.00	0.00	6,000.00
CIS DEL PACIFICO, S.A. DE C.V.	0.00	1,973.16	1,973.16	1,973.16	0.00	1,973.16
YARENY NOHEMI PIZANO CHAVEZ	0.00	0.00	2,981.20	2,981.20	0.00	0.00
JOSE ALBERTO ANGUJANO SILVA	0.00	15,000.00	15,000.00	15,000.00	0.00	15,000.00



MUNICIPIO DE COQUIMATLAN, COL.
Sistema Integral de Contabilidad Gubernamental
ANALISIS DE SALDOS CONTABLES
DEL 1 DE ENERO AL 31 DE AGOSTO DE 2020

Descripción	Saldo Anterior		Movimientos		Saldo Actual	
	Debe	Haber	Debe	Haber	Debe	Haber
VICENTE ESPINOZA DENIZ	0.00	22,000.08	22,000.08	22,000.08	0.00	22,000.08
JANETH OCEGUERA MENDOZA	0.00	19,894.00	19,894.00	19,894.00	0.00	19,894.00
AUTOPARTES JIMENEZ S.A. DE C.V.	0.00	958.64	0.00	0.00	0.00	958.64
COMUNIDAD FRATERNA POR UNA VIDA MEJOR, I.A.P.	0.00	420.00	420.00	420.00	0.00	420.00
AUTOPARTES ELECTRICAS KIKO S.A. DE C.V.	0.00	5,036.27	5,036.27	5,036.27	0.00	5,036.27
BOGAR GERZAIN VALDOVINOS GIL	0.00	0.00	3,480.00	3,480.00	0.00	0.00
VICTORIA OROZCO RANGEL	0.00	31,917.98	31,917.98	31,917.98	0.00	31,917.98
CECILIO PIMENTEL OROZCO	0.00	62,645.35	62,645.35	62,645.35	0.00	62,645.35
ANGEL MENDOZA SILVA	0.00	0.00	1,340.00	1,340.00	0.00	0.00
DULCES TIPICOS REGIONALES REYES SA DE CV	0.00	3,357.99	3,357.99	3,357.99	0.00	3,357.99
JUAN GABRIEL NUÑEZ BAUTISTA	0.00	108,487.00	108,487.00	108,487.00	0.00	108,487.00
SANDRA IVETTE VENEGAS ZEPEDA	0.00	1,920.00	1,920.00	1,920.00	0.00	1,920.00
JUAN PIZANO ANDRADE	0.00	1,622.84	1,622.84	1,622.84	0.00	1,622.84
BERENICE HERNANDEZ REYES	0.00	1,740.00	1,740.00	1,740.00	0.00	1,740.00
GARMU GRUPO ENERGETICOS S.A. DE C.V.	0.00	846,861.67	2,720,058.98	2,967,852.95	0.00	1,094,655.64
GRACIELA GEORGE DENIZ	0.00	1,160.00	1,160.00	1,160.00	0.00	1,160.00
SECRETARIA DE GOBIERNO	0.00	0.00	8,400.00	8,400.00	0.00	0.00
SECRETARIA DE HACIENDA Y CREDITO PUBLICO	0.00	0.00	2,946,775.81	2,946,775.81	0.00	0.00
VEVIC COMERCIALIZADORA S.A. DE C.V.	0.00	14,655.44	0.00	0.00	0.00	14,655.44
MA. DE LOURDES AZAHEL LLERENAS OROZCO	0.00	7,250.00	5,700.00	5,700.00	0.00	7,250.00
7 DOS COMUNICACION S.A. DE C.V.	0.00	2,500.00	2,500.00	2,500.00	0.00	2,500.00
HECTOR MANUEL URIBE HERNANDEZ	0.00	19,488.00	19,488.00	19,488.00	0.00	19,488.00
EFRAIN MEDINA ARAIZA	0.00	0.00	34,754.00	34,754.00	0.00	0.00
JOSE DE JESUS ORNELAS ARREOLA	0.00	2,958.00	2,958.00	2,958.00	0.00	2,958.00
CFESUMINISTRADOR DE SERVICIOS BASICOS	0.00	213,288.05	3,261,918.81	3,235,398.86	0.00	186,768.10
JESUS MURGUJA ESTRADA	0.00	1,740.00	1,740.00	1,740.00	0.00	1,740.00
SANDRA ELIZABET CONTRERAS OCHOA	0.00	5,005.00	5,005.00	5,005.00	0.00	5,005.00
MA. VERENICE DIAZ GAITAN	0.00	0.00	2,615.99	2,615.99	0.00	0.00
SINDICATO DE TRABAJADORES AL SERVICIO DE MUNICIPIO DE COQUIMATLAN COLIMA	0.00	0.00	32,960.83	32,960.83	0.00	0.00
OSCAR MARTIN SERRANO GARCIA	0.00	0.00	16,830.99	21,412.99	0.00	4,582.00
JORGE ALBERTO AYALA AVALOS	0.00	0.00	88,206.00	88,206.00	0.00	0.00
MA ISABEL MARTINEZ GARCIA	0.00	1,999.84	1,999.84	1,999.84	0.00	1,999.84
PRIMITIVO ASCENCIO MARTINEZ	0.00	0.00	7,000.00	7,000.00	0.00	0.00
MARTIN GERARDO VERGARA SANTANA	0.00	0.00	10,825.00	10,825.00	0.00	0.00
JORGE MANUEL PADILLA CONTRERAS	0.00	300,000.00	300,000.00	300,000.00	0.00	300,000.00
JOSE ENRIQUE ANAYA SILVA	0.00	12,400.00	12,400.00	12,400.00	0.00	12,400.00




MUNICIPIO DE COQUIMATLAN, COL.
Sistema Integral de Contabilidad Gubernamental
ANALISIS DE SALDOS CONTABLES
DEL 1 DE ENERO AL 31 DE AGOSTO DE 2020

Descripción	Saldo Anterior		Movimientos		Saldo Actual	
	Debe	Haber	Debe	Haber	Debe	Haber
MUNICIPIO DE CUAUHTEMOC COLIMA	0.00	20,000.00	0.00	0.00	0.00	20,000.00
J. JESUS ZAMORA VACA	0.00	8,800.00	8,800.00	0.00	0.00	8,800.00
PAULA CARRASCO GARCIA	0.00	0.00	2,088.00	0.00	0.00	0.00
BRYAN PALOMINO ANAYA	0.00	18,471.21	18,471.21	0.00	0.00	18,471.21
CESAR FERNANDO GONZALEZ CERVANTES	0.00	2,088.00	2,088.00	0.00	0.00	2,088.00
PEDRO PEREZ PRECIADO	0.00	1,500.00	1,500.00	0.00	0.00	1,500.00
JESUS DANIEL VIRGEN MORENO	0.00	3,294.40	0.00	0.00	0.00	3,294.40
JOSE CRUZ TENE RAMIREZ	0.00	6,380.00	6,380.00	0.00	0.00	6,380.00
MA. CARMEN GALLEGOS PEREZCHICA	0.00	1,844.40	1,844.40	0.00	0.00	1,844.40
VILLA HERMOSA GRANJAS SA DE CV	0.00	1,614.00	1,614.00	0.00	0.00	1,614.00
AZUCENA DE JESUS MENDOZA ZAMORA	0.00	1,400.00	1,400.00	0.00	0.00	1,400.00
ISAAC HERNANDEZ GARCIA	0.00	0.00	26,304.11	42,943.84	0.00	16,639.73
J. PEDRO CHIPRES ROMERO	0.00	4,640.00	52,812.04	55,312.04	0.00	7,140.00
LOS NARANJOS CAMPESTRE SA DE CV	0.00	2,696.00	2,696.00	0.00	0.00	2,696.00
ALEXIS ANTONIO AVILA ACOSTA	0.00	0.00	2,560.00	2,560.00	0.00	0.00
GUILLERMO RAMIREZ VELASCO	0.00	3,978.80	22,233.72	22,233.72	0.00	3,978.80
PATRICIA PIZANO VILLALOBOS	0.00	0.00	17,200.92	17,200.92	0.00	0.00
JESUS AXEL ANDRADE AVALOS	0.00	0.00	8,000.00	8,000.00	0.00	0.00
MIGUEL ANGEL BENUJTO BARAJAS	0.00	0.00	8,328.80	10,648.80	0.00	2,320.00
MA CARMEN GONZALEZ GUERRERO	0.00	0.00	8,120.00	8,120.00	0.00	0.00
MELINA VEGA CARRILLO	0.00	19,869.57	28,314.45	28,314.45	0.00	19,869.57
COORDINACION DE LOS SERVICIOS EDUCATIVOS DEL ESTADO DE COLIMA	0.00	0.00	979.23	979.23	0.00	0.00
CHRISTIAN RAMON MAGALLON GARCIA	0.00	0.00	59,160.00	59,160.00	0.00	0.00
DISTRIPPLUS SA DE CV	0.00	0.00	133,149.44	133,149.44	0.00	0.00
GENARO GONZALEZ GAITAN	0.00	0.00	66,395.21	68,023.85	0.00	1,628.64
IRMA VENTURA CISNEROS	0.00	0.00	70,000.00	70,000.00	0.00	0.00
MARTIN EQUIHUA CERDA	0.00	0.00	1,740.00	2,727.00	0.00	987.00
RICARDO MEJIA MONTES	0.00	0.00	8,990.00	8,990.00	0.00	0.00
TIBURCIO CHAVIRA RODRIGUEZ	0.00	0.00	52,865.00	52,865.00	0.00	0.00
MANUEL PAVON MENDOZA	0.00	0.00	183,731.82	143,160.82	0.00	29,986.00
JOSE ALFREDO ROCHA RAMIREZ	0.00	0.00	19,567.00	27,795.00	0.00	8,228.00
SERGIO MERCADO RODRIGUEZ	0.00	0.00	5,336.00	5,336.00	0.00	0.00
LESLI NATALY MARQUEZ MORENO	0.00	0.00	1,299.20	1,299.20	0.00	0.00
SIXE CONSULTORIA LEGAL ESPECIALIZADA SC	0.00	162,400.00	255,200.00	162,400.00	0.00	69,600.00
RENE OROZCO CALVARIO	0.00	0.00	5,050.00	5,050.00	0.00	0.00
ACEVES CORTES CLEMENTE	0.00	71,032.60	179,746.59	116,358.39	0.00	7,644.40



MUNICIPIO DE COQUIMATLAN, COL.
Sistema Integral de Contabilidad Gubernamental
ANALISIS DE SALDOS CONTABLES
DEL 1 DE ENERO AL 31 DE AGOSTO DE 2020

Descripción	Saldo Anterior		Movimientos		Saldo Actual	
	Debe	Haber	Debe	Haber	Debe	Haber
LOPEZ GOMEZ AUDEL	0.00	70,203.20	154,215.20	84,012.00	0.00	0.00
PUBLICIDAD DIGITAL EN MEDIOS DEL CENTRO DE MEXICO S. DE R.L. DE C.V.	0.00	0.00	197,200.00	197,200.00	0.00	0.00
JOEL SALAZAR ZAMORA	0.00	0.00	16,854.66	16,854.66	0.00	0.00
MA DOLORES DOMINGUEZ BENITEZ	0.00	0.00	6,216.00	6,216.00	0.00	0.00
LEOBARDO CHAVEZ GUIZAR	0.00	0.00	5,220.00	5,220.00	0.00	0.00
CARLOS HUGO LARIOS GONZALEZ	0.00	0.00	15,683.99	15,683.99	0.00	0.00
IVAN ALEJANDRO GUTIERREZ MACIAS	0.00	0.00	3,750.00	3,750.00	0.00	0.00
ALEJANDRA IBAÑEZ CHAVEZ	0.00	0.00	8,000.00	8,000.00	0.00	0.00
JOSE ALBERTO PEREZ QUIROZ	0.00	0.00	9,788.02	9,788.02	0.00	0.00
CARLOS DE LA MADRID GUEDEA	0.00	0.00	41,026.30	41,026.30	0.00	0.00
EMMANUEL MILANES CORTEZ	0.00	0.00	72,152.00	72,152.00	0.00	0.00
SALVADOR LLAMAS DENIZ	0.00	0.00	4,350.00	4,350.00	0.00	0.00
HDI SEGUROS SA DE CV	0.00	0.00	11,537.80	11,537.80	0.00	0.00
RAMON CASTELLANOS BARAJAS	0.00	0.00	93,488.35	104,013.35	0.00	10,525.00
MAQUINADOS INDUSTRIALES DE COLIMA, SA DE CV	0.00	0.00	30,508.00	30,508.00	0.00	0.00
PABLO RIVERA JIMENEZ	0.00	0.00	2,215.13	2,215.13	0.00	0.00
ROBERTO SALAZAR MAGAÑA	0.00	0.00	5,800.00	5,800.00	0.00	0.00
RODRIGUEZ ESCALONA ALFREDO ALEJANDRO	0.00	0.00	2,726.62	2,726.62	0.00	0.00
RODOLFO MENDOZA CHINA	0.00	0.00	487.84	487.84	0.00	0.00
DEMETRIO RAMOS GUZMAN	0.00	0.00	330.14	330.14	0.00	0.00
PROVEEDORES POR ARRENDAMIENTOS	0.00	23,424.67	25,424.67	25,424.67	0.00	23,424.67
BEAS CORONA EMMA	0.00	3,033.00	3,033.00	3,033.00	0.00	3,033.00
EDITH CASTILLO ESPINOSA	0.00	1,000.00	0.00	0.00	0.00	1,000.00
LEPE HERRERA JOSE ANTONIO	0.00	3,213.20	3,213.20	3,213.20	0.00	3,213.20
CASTAÑEDA DOZAL ADELINA	0.00	2,262.00	2,262.00	2,262.00	0.00	2,262.00
CASTAÑEDA DOZAL GUSTAVO	0.00	13,076.47	13,076.47	13,076.47	0.00	13,076.47
SERRANO AHUMADA RAMON	3,000.00	0.00	0.00	0.00	3,000.00	0.00
LETICIA MONTES RAMIREZ	0.00	3,840.00	3,840.00	3,840.00	0.00	3,840.00
ADEFAS	6,160,957.58	0.00	8,500,950.21	8,500,950.21	6,160,957.58	0.00
ADEFAS	6,160,957.58	0.00	8,500,950.21	8,500,950.21	6,160,957.58	0.00
CONTRATISTAS POR OBRAS PÚBLICAS POR PAGAR A CORTO PLAZO	0.00	5,297,228.69	6,433,575.34	1,422,392.86	0.00	286,046.21
CONTRATISTAS DE OBRAS DE PRESUPUESTO ANUAL	0.00	247,622.00	111,318.67	143,412.57	0.00	279,715.90
CONTRATISTAS DE OBRA PÚBLICA CON RECURSOS FAISM	0.00	246,605.23	100,290.62	132,384.52	0.00	278,699.13
CONTRATISTAS DE OBRA PÚBLICA CON RECURSOS	0.00	1,016.77	11,028.05	11,028.05	0.00	1,016.77




MUNICIPIO DE COQUIMATLAN, COL.
Sistema Integral de Contabilidad Gubernamental
ANALISIS DE SALDOS CONTABLES
DEL 1 DE ENERO AL 31 DE AGOSTO DE 2020

Descripción	Saldo Anterior		Movimientos		Saldo Actual	
	Debe	Haber	Debe	Haber	Debe	Haber
TRANSFERIDOS DEL PROGRAMA FOPEDEP						
CONTRATISTAS DE OBRA	0.00	5,049,606.69	6,322,256.67	1,278,980.29	0.00	6,330.31
FRANCISCO ELIZALDE TREJO	0.00	1,296.72	0.00	0.00	0.00	1,296.72
JEMEHO SA DE CV	0.00	5,033.59	0.00	0.00	0.00	5,033.59
MORALES ARMENTA CONSTRUCCIONES S.A DE C.V.	0.00	0.00	1,237,641.83	1,237,641.83	0.00	0.00
MARIO CEBALLOS GOMEZ	0.00	1,851,280.98	1,851,280.98	0.00	0.00	0.00
CHRISTIAN FERNANDO MONTE NEGRO RICARDO	0.00	453,555.03	453,555.03	0.00	0.00	0.00
LOGA PROYECTOS Y SERVICIOS S.A. DE C.V.	0.00	55,371.06	55,371.06	0.00	0.00	0.00
RAMON RAMIREZ VIRGEN	0.00	516,112.21	516,112.21	0.00	0.00	0.00
JUAN FRANCISCO ALVAREZ COVARRUBIAS	0.00	147,841.22	189,179.68	41,338.46	0.00	0.00
CONSTRUCCIONES, REMODELACIONES Y VIALIDADES S.A. DE C.V.	0.00	610,790.02	610,790.02	0.00	0.00	0.00
DANIEL RAMOS FLORES	0.00	804,075.53	804,075.53	0.00	0.00	0.00
HUGO ALBERTO FLORES LOPEZ	0.00	524,450.32	524,450.32	0.00	0.00	0.00
KARINA CACHO AMEZCUA	0.00	9,000.01	9,000.01	0.00	0.00	0.00
JAVIER CEJA REYES	0.00	25,000.01	25,000.01	0.00	0.00	0.00
LUIS ALBERTO AVILA SANCHEZ	0.00	29,999.99	29,999.99	0.00	0.00	0.00
GRUPO GASOLINERO MINATITLAN COLIMA S.A. DE C.V.	0.00	15,800.00	15,800.00	0.00	0.00	0.00
TRANSFERENCIAS OTORGADAS POR PAGAR A CORTO PLAZO	0.00	577,616.26	6,076,458.51	5,186,834.16	312,008.09	0.00
TRANSFERENCIAS INTERNAS OTORGADAS A ENTIDADES PARAESTATALES/PARAMUNICIPALES NO EMPRESARIALES Y NO FINANCIERAS	0.00	129,000.00	162,000.00	162,000.00	0.00	129,000.00
AGUSTIN GEORGE GALLARDO	15,000.00	0.00	0.00	0.00	15,000.00	0.00
JOSE GUADALUPE BENAVIDES FLORIAN	0.00	144,000.00	162,000.00	162,000.00	0.00	144,000.00
AYUDAS SOCIALES A PERSONAS FISICAS	0.00	15,004.00	87,145.00	87,145.00	0.00	15,004.00
PAULINA VALENCIA CORTES	0.00	5,000.00	0.00	0.00	0.00	5,000.00
MA DEL SOCORRO HUERTA VAZQUEZ	0.00	16,200.00	30,600.00	30,600.00	0.00	16,200.00
FLORENCIO MENDEZ GUTIERREZ	0.00	8,300.00	0.00	0.00	0.00	8,300.00
MARIA DOLORES OLIVARES MICHEL	0.00	8,000.00	0.00	0.00	0.00	8,000.00
MARIA DOLORES OLIVARES MICHEL	8,000.00	0.00	0.00	0.00	8,000.00	0.00
SUSANA LETICIA HIDEZ. RODRIGUEZ	1,800.00	0.00	0.00	0.00	1,800.00	0.00
MARIA CARDENAS OCARANZA	1,500.00	0.00	0.00	0.00	1,500.00	0.00
MUNGUJA LOPEZ ANA MARIA	3,000.00	0.00	0.00	0.00	3,000.00	0.00
ESPOZOZA GOMEZ GLORIA MARINA	2,500.00	0.00	0.00	0.00	2,500.00	0.00
JUAN ROSARIO PALACTOS GONZÁLEZ	2,000.00	0.00	0.00	0.00	2,000.00	0.00
MAGAÑA RODRIGUEZ FRANCISCO	570.00	0.00	0.00	0.00	570.00	0.00




MUNICIPIO DE COQUIMATLAN, COL.
Sistema Integral de Contabilidad Gubernamental
ANALISIS DE SALDOS CONTABLES
DEL 1 DE ENERO AL 31 DE AGOSTO DE 2020

Descripción	Saldo Anterior		Movimientos		Saldo Actual	
	Debe	Haber	Debe	Haber	Debe	Haber
CORTES AVALOS MARIO	0.00	1,680.00	0.00	0.00	0.00	1,680.00
JOSE LUIS CONTRERAS DE JESUS	2,800.00	0.00	0.00	0.00	2,800.00	0.00
MIGUEL LEON BALTAZAR	4,500.00	0.00	0.00	0.00	4,500.00	0.00
JOAQUIN LARIOS NERI	0.00	2,494.00	2,494.00	2,494.00	0.00	2,494.00
MARIA VILLALVAZO JIMENEZ	0.00	0.00	1,500.00	1,500.00	0.00	0.00
LORENZO GONZAGA BELTRAN	0.00	0.00	700.00	700.00	0.00	0.00
MARIA DOLORES CONTRERAS LARIOS	0.00	0.00	1,000.00	1,000.00	0.00	0.00
M. LUIZA MARTINEZ ROMERO	0.00	0.00	2,100.00	2,100.00	0.00	0.00
SERGIO HERNANDEZ ROMERO	0.00	0.00	2,100.00	2,100.00	0.00	0.00
JENIFER OLMOS GUZMAN	0.00	0.00	2,000.00	2,000.00	0.00	0.00
MARTHA AZUCENA MENDOZA MOLINA	0.00	0.00	2,500.00	2,500.00	0.00	0.00
J JESUS BAUTISTA HERNANDEZ	0.00	0.00	1,500.00	1,500.00	0.00	0.00
ROSALINA AYALA ZAMORA	0.00	0.00	1,500.00	1,500.00	0.00	0.00
MARIA DEL ROSARIO LAIOS CHAVEZ	0.00	0.00	1,000.00	1,000.00	0.00	0.00
MARIA COVARRUBIAS NUÑEZ	0.00	0.00	1,500.00	1,500.00	0.00	0.00
MARIA GUADALUPE RUJZ LOMELI	0.00	0.00	400.00	400.00	0.00	0.00
MARTHA IMELDA FIGUEROA TORRES	0.00	0.00	1,000.00	1,000.00	0.00	0.00
SANDRA MIRELLA AYALA ZAMORA	0.00	0.00	1,500.00	1,500.00	0.00	0.00
ALBERTO CORTES CISNEROS	0.00	0.00	2,000.00	2,000.00	0.00	0.00
MARIA DEL ROSARIO LOPEZ VEGA	0.00	0.00	1,000.00	1,000.00	0.00	0.00
ERIKA ORTEGA MONJE	0.00	0.00	400.00	400.00	0.00	0.00
MARIA DEL ROSARIO LARIOS CHAVEZ	0.00	0.00	1,000.00	1,000.00	0.00	0.00
JORGE MIGUEL MUÑOZ BARRAGAN	0.00	0.00	2,000.00	2,000.00	0.00	0.00
GUILLERMO RAMOS LLERENAS	0.00	0.00	1,000.00	1,000.00	0.00	0.00
APOLINAR PADILLA GUTIERREZ	0.00	0.00	5,651.00	5,651.00	0.00	0.00
JAZMIN ISABEL CARRILLO DE LA CRUZ	0.00	0.00	2,100.00	2,100.00	0.00	0.00
LIDIA YESENIA CARRILLO DE LA CRUZ	0.00	0.00	2,100.00	2,100.00	0.00	0.00
RAMIRO MAGAÑA	0.00	0.00	2,000.00	2,000.00	0.00	0.00
MARIA CANDELARIA SANDOVAL GONZALEZ	0.00	0.00	2,000.00	2,000.00	0.00	0.00
MOISES VELASCO CASTRO	0.00	0.00	2,000.00	2,000.00	0.00	0.00
MARTHA MIREYA CASTILLO MENDEZ	0.00	0.00	2,000.00	2,000.00	0.00	0.00
FRANCISCO SALCEDO MAGAÑA	0.00	0.00	1,000.00	1,000.00	0.00	0.00
JUANA SALCEDO	0.00	0.00	1,000.00	1,000.00	0.00	0.00
MARIA ELENA CASILLAS SILVA	0.00	0.00	2,500.00	2,500.00	0.00	0.00
MARIA JOVITA FRANCISCO CASTILLO	0.00	0.00	2,500.00	2,500.00	0.00	0.00
ROSA ROSALES SANCHEZ	0.00	0.00	1,500.00	1,500.00	0.00	0.00
AYUDAS SOCIALES A INSTITUCIONES	0.00	433,612.26	5,827,313.51	4,937,689.16	456,012.09	0.00



MUNICIPIO DE COQUIMATLAN, COL.
Sistema Integral de Contabilidad Gubernamental
ANALISIS DE SALDOS CONTABLES
DEL 1 DE ENERO AL 31 DE AGOSTO DE 2020

Descripción	Saldo Anterior		Movimientos		Saldo Actual	
	Debe	Haber	Debe	Haber	Debe	Haber
DIF MUNICIPAL COQUIMATLAN	0.00	304,979.46	5,698,680.71	4,809,056.36	584,644.89	0.00
PATRONATO DEL CUERPO DE BOMBEROS COLIMA A.C.	0.00	128,632.80	128,632.80	128,632.80	0.00	128,632.80
RETENCIONES Y CONTRIBUCIONES POR PAGAR A CORTO PLAZO	0.00	23,163,804.27	8,374,948.91	8,449,117.05	0.00	23,237,972.41
RETENCIONES A CONTRATISTAS Y PROVEEDORES	0.00	1,781,527.70	67,656.19	0.00	0.00	1,713,871.51
RETENCIONES A CONTRATISTAS	0.00	1,781,527.70	67,656.19	0.00	0.00	1,713,871.51
RETENCIONES SOBRE REMUNERACIONES AL PERSONAL, DISTINTAS A IMPUESTOS	0.00	7,296,617.63	3,533,024.41	3,523,731.72	0.00	7,287,324.94
RETENCIONES POR PRÉSTAMOS DE LA DIRECCIÓN DE PENSIONES	0.00	478,522.25	0.00	1,400,899.35	0.00	1,879,421.60
RETENCIONES POR CUOTAS Y APORTACIONES SINDICALES	0.00	5,944,321.66	17,800.00	0.00	0.00	5,926,521.66
RETENCIONES POR PENSIONES ALIMENTICIAS	206,126.82	0.00	121,146.66	134,978.95	192,294.53	0.00
OTRAS RETENCIONES VÍA NÓMINA	0.00	1,079,900.54	3,394,077.75	1,987,853.42	326,323.79	0.00
RETENCIONES SOBRE REMUNERACIONES AL PERSONAL POR ISR POR ENTERAR	0.00	14,355,343.01	2,989,064.99	3,134,447.87	0.00	14,500,725.89
RETENCIÓN DE IMPUESTO SOBRE LA RENTA	0.00	14,535,597.80	2,988,930.32	3,134,447.86	0.00	14,681,115.34
PAGO DE SUBSIDIO AL EMPLEO	180,254.79	0.00	134.67	0.01	180,389.45	0.00
CONTRIBUCIONES FEDERALES	269,684.07	0.00	1,785,203.32	1,790,937.46	263,949.93	0.00
INSTITUTO MEXICANO DEL SEGURO SOCIAL	269,684.07	0.00	1,785,203.32	1,790,937.46	263,949.93	0.00
DEVOLUCIONES DE LA LEY DE INGRESO POR PAGAR A CORTO PLAZO	1,038.86	0.00	0.00	0.00	1,038.86	0.00
DEVOLUCIONES A LA LEY DE INGRESOS DEL EJERCICIO ACTUAL	1,038.86	0.00	0.00	0.00	1,038.86	0.00
PAULA DELIA CASTILLO ANGULO	118.16	0.00	0.00	0.00	118.16	0.00
MANUEL ALFONSO DE JESUS MORALES	920.70	0.00	0.00	0.00	920.70	0.00
OTRAS CUENTAS POR PAGAR A CORTO PLAZO	0.00	9,569,423.70	1,824,072.47	306,746.20	0.00	8,052,097.43
OTORGADOS A EMPLEADOS Y FUNCIONARIOS	0.00	10,040,255.52	1,657,025.94	139,699.67	0.00	8,522,929.25
CUENTAS POR PAGAR A FUNCIONARIOS	0.00	9,490,551.67	1,657,025.94	139,699.67	0.00	7,973,225.40
CUENTAS POR PAGAR A OTROS TRABAJADORES	0.00	549,703.85	0.00	0.00	0.00	549,703.85
PAGO POR RETENCIONES DE SERVICIOS PERSONALES	470,831.82	0.00	167,046.53	167,046.53	470,831.82	0.00
ENRIQUE ALEJANDRO PRECIADO URISTA	0.00	211,786.92	0.00	0.00	0.00	211,786.92
CAJA POPULAR LA PROVIDENCIA	455,123.02	0.00	0.00	0.00	455,123.02	0.00
CAJA POPULAR 15 DE MAYO SC DE AP DE RL DE CV	8,077.00	0.00	0.00	0.00	8,077.00	0.00
OFELIA ANTONIO OCARANZA	500.00	0.00	0.00	0.00	500.00	0.00
MA. CARMEN NUÑEZ ESPINOZA	0.00	1,757.67	45,113.79	45,113.79	0.00	1,757.67



MUNICIPIO DE COQUIMATLAN, COL.
Sistema Integral de Contabilidad Gubernamental
ANALISIS DE SALDOS CONTABLES
DEL 1 DE ENERO AL 31 DE AGOSTO DE 2020

Descripción	Saldo Anterior		Movimientos		Saldo Actual	
	Debe	Haber	Debe	Haber	Debe	Haber
RETENCION ELABORACION DEL PLAN DE PREVISION SOCIAL	219,531.39	0.00	0.00	0.00	219,531.39	0.00
MAYRA LIZETH MARIANO REBOLLEDO	1,145.00	0.00	0.00	0.00	1,145.00	0.00
SANDRA AZUCENA ALEHI RAMIREZ GUZMAN	0.00	0.00	30,696.90	30,696.90	0.00	0.00
MA. DEL ROCIO MONTAÑO BELTRAN	0.00	0.00	41,886.24	41,886.24	0.00	0.00
KARLA ISABEL COBIAN GARCIA	0.00	0.00	9,683.60	9,683.60	0.00	0.00
GUADALUPE DEL ROSARIO HUERTA VAZQUEZ	0.00	0.00	39,666.00	39,666.00	0.00	0.00
DOCUMENTOS POR PAGAR A CORTO PLAZO	0.00	74,274.31	1,999.84	1,999.84	0.00	74,274.31
OTROS DOCUMENTOS POR PAGAR A CORTO PLAZO	0.00	74,274.31	1,999.84	1,999.84	0.00	74,274.31
NOTIFICADORES 2009	0.00	29,744.95	0.00	0.00	0.00	29,744.95
MA GUADALUPE MENDOZA	0.00	750.00	0.00	0.00	0.00	750.00
ROCIO HERNANDEZ FRAUSTOS	0.00	2,699.01	0.00	0.00	0.00	2,699.01
RAMONA VELASCO ARMENTA	1,500.00	0.00	0.00	0.00	1,500.00	0.00
MA ISABEL MARTINEZ JIMENEZ	0.00	1,999.84	1,999.84	1,999.84	0.00	1,999.84
FERMIN OROZCO LOMELI	0.00	99.20	0.00	0.00	0.00	99.20
MA CANDELARIA SUAREZ VARGAS	800.00	0.00	0.00	0.00	800.00	0.00
ROSA ELENA CARDENAS	0.00	140.00	0.00	0.00	0.00	140.00
FIDELINA LEMUS GONZALEZ	0.00	600.00	0.00	0.00	0.00	600.00
ENRIQUE CARDENAS CERVANTES	0.00	12.43	0.00	0.00	0.00	12.43
AGUSTIN GEORGE GALLARDO	0.00	15,000.00	0.00	0.00	0.00	15,000.00
MA ROSARIO LARIOS ROSALES	200.00	0.00	0.00	0.00	200.00	0.00
ELVIRA OLIVERA MENDOZA	0.00	800.00	0.00	0.00	0.00	800.00
JOSE CUAHUTEMOC MORENO	0.00	800.00	0.00	0.00	0.00	800.00
LUIS ALFONSO GARCIA CAMPOS	500.00	0.00	0.00	0.00	500.00	0.00
GUADALUPE BALLESTEROS	0.00	600.00	0.00	0.00	0.00	600.00
ROBERTO RUIZ DIAS	0.00	800.00	0.00	0.00	0.00	800.00
CELIA DIAZ OROZCO	0.00	1,850.00	0.00	0.00	0.00	1,850.00
LUCIA MENDEZ GUTIERREZ	100.00	0.00	0.00	0.00	100.00	0.00
MA ELENA RODRIGUEZ CAMPOS	0.00	100.00	0.00	0.00	0.00	100.00
OMAR RIOS LARIOS	0.00	1,000.00	0.00	0.00	0.00	1,000.00
MA GUADALUPE GALVAN LOPEZ	0.00	950.01	0.00	0.00	0.00	950.01
FRANCISCO RAMOS ORTEGA	0.00	900.00	0.00	0.00	0.00	900.00
EZEQUIEL CONTRERAS VENEGAS	0.00	500.00	0.00	0.00	0.00	500.00
MANUEL EUDAVE SOTO	100.00	0.00	0.00	0.00	100.00	0.00
RAFAEL CASTELLANOS PERALTA	0.00	2,350.00	0.00	0.00	0.00	2,350.00
FELIPE JIMENEZ MONJE	200.00	0.00	0.00	0.00	200.00	0.00
HONORIA PERALTA LARA	0.00	150.00	0.00	0.00	0.00	150.00



MUNICIPIO DE COQUIMATLAN, COL.
Sistema Integral de Contabilidad Gubernamental
ANALISIS DE SALDOS CONTABLES
DEL 1 DE ENERO AL 31 DE AGOSTO DE 2020

Descripción	Saldo Anterior		Movimientos		Saldo Actual	
	Debe	Haber	Debe	Haber	Debe	Haber
J JESUS ESPINOZA SALAZAR	0.00	2,594.66	0.00	0.00	0.00	2,594.66
RAFAEL GOMEZ CEJA	0.00	200.00	0.00	0.00	0.00	200.00
JOSE GONZALEZ BARRAGAN	0.00	1,000.00	0.00	0.00	0.00	1,000.00
JAJME OSORIO GONZALEZ	0.00	5,500.00	0.00	0.00	0.00	5,500.00
FIDELINA ROJAS GUTIERREZ	200.00	0.00	0.00	0.00	200.00	0.00
LINO MENDEZ VILLANUEVA	0.00	400.00	0.00	0.00	0.00	400.00
GENOVEVA MENDEZ VILLANUEVA	0.00	400.00	0.00	0.00	0.00	400.00
LILIA LORENA SANCHEZ	0.20	0.00	0.00	0.00	0.20	0.00
HECTOR HERNANDEZ ARMENTA	37.62	0.00	0.00	0.00	37.62	0.00
GLENDIA MONTES DIAZ	0.00	1,263.25	0.00	0.00	0.00	1,263.25
YOLANDA MEJIA NAVARRO	0.00	0.10	0.00	0.00	0.00	0.10
RICARDO CAMPOS FIGUEROA	800.00	0.00	0.00	0.00	800.00	0.00
ROSALINA LOMELI TOMAS	0.00	850.00	0.00	0.00	0.00	850.00
BERTHA VALENCIA MORALES	0.00	400.00	0.00	0.00	0.00	400.00
MARIA DEL CARMEN RANGEL	100.00	0.00	0.00	0.00	100.00	0.00
MA ELVA AGUILAR BEAZ	0.00	200.00	0.00	0.00	0.00	200.00
SANDRA DECENA RAMIREZ	200.00	0.00	0.00	0.00	200.00	0.00
FIDEL LARIOS BERBEN	0.00	400.00	0.00	0.00	0.00	400.00
MARIA DIANA BLAKE	0.00	500.00	0.00	0.00	0.00	500.00
MARTHA AIDE PANDURO CORTES	0.00	113.59	0.00	0.00	0.00	113.59
JOSE JUAN COBIAN SANCHEZ	0.00	119.00	0.00	0.00	0.00	119.00
INEZ BERBEN GARCIA	0.00	800.00	0.00	0.00	0.00	800.00
VICTOR MAGALLAN BECERRA	0.00	200.00	0.00	0.00	0.00	200.00
HILDA GONZALEZ CISNEROS	500.00	0.00	0.00	0.00	500.00	0.00
MARTHA MACIAS CHAVEZ	0.00	350.00	0.00	0.00	0.00	350.00
RAMIRO BERTO AGUILAR	0.00	50.00	0.00	0.00	0.00	50.00
YOLANDA ROSALES NAVARRO	0.00	200.00	0.00	0.00	0.00	200.00
VICTOR MAGALLAN DECENA	200.00	0.00	0.00	0.00	200.00	0.00
LETICIA MENDEZ GUTIERREZ	0.00	100.00	0.00	0.00	0.00	100.00
PEDRO BENITEZ FLORES	0.00	200.00	0.00	0.00	0.00	200.00
MARIA DEL ROSARIO MEDINA	1,000.00	0.00	0.00	0.00	1,000.00	0.00
SILVIA LOPEZ SUAREZ	0.00	500.00	0.00	0.00	0.00	500.00
ENRIQUETA LARIOS CERVANTES	0.00	100.00	0.00	0.00	0.00	100.00
MARIA DEL CARMEN RUIZ	0.00	100.00	0.00	0.00	0.00	100.00
GILBERTO TORRES GONZALEZ	0.00	300.00	0.00	0.00	0.00	300.00
APOLINAR CARDENAS CISNEROS	0.00	13.00	0.00	0.00	0.00	13.00
SERGIO MENDEZ BAUTISTA	0.00	200.00	0.00	0.00	0.00	200.00




MUNICIPIO DE COQUIMATLAN, COL.
Sistema Integral de Contabilidad Gubernamental
ANALISIS DE SALDOS CONTABLES
DEL 1 DE ENERO AL 31 DE AGOSTO DE 2020

Descripción	Saldo Anterior		Movimientos		Saldo Actual	
	Debe	Haber	Debe	Haber	Debe	Haber
MARIA DE JESUS CASTILLO	77.75	0.00	0.00	0.00	77.75	0.00
MARIA SILVIA CANO VILLA	0.00	500.00	0.00	0.00	0.00	500.00
MARIA AJURORA NEGRETE	0.00	500.00	0.00	0.00	0.00	500.00
PEDRO GAMBOA BAUTISTA	0.00	200.00	0.00	0.00	0.00	200.00
JOSE RAMON ALVARADO	0.00	200.00	0.00	0.00	0.00	200.00
ANTONIO GOMEZ ARTEAGA	0.00	400.00	0.00	0.00	0.00	400.00
YOLANDA HERNANDEZ FIGUEROA	0.00	90.00	0.00	0.00	0.00	90.00
REYNALDO PEÑA REYES	0.00	50.00	0.00	0.00	0.00	50.00
RAFAEL RUIZ PEREZ	0.00	500.00	0.00	0.00	0.00	500.00
MARIA DEL CARMEN ROSAS	0.00	300.00	0.00	0.00	0.00	300.00
PORFIRIO MARTINEZ ROMERO	0.00	100.00	0.00	0.00	0.00	100.00
J JESUS NAVARRO LARIOS	0.00	47.84	0.00	0.00	0.00	47.84
FELIPE MARIA BENITES	1,000.00	0.00	0.00	0.00	1,000.00	0.00
MA LUJSA MARTINEZ RENTERIA	0.00	3.00	0.00	0.00	0.00	3.00
PORCIÓN A CORTO PLAZO DE LA DEUDA PÚBLICA A LARGO PLAZO	0.00	13,472,663.79	3,794,202.69	37,070.02	0.00	9,715,531.12
PORCIÓN A CORTO PLAZO DE LA DEUDA PÚBLICA INTERNA	0.00	13,472,663.79	3,794,202.69	37,070.02	0.00	9,715,531.12
PORCIÓN A CP DE LOS PRÉSTAMOS DE LA DEUDA PÚBLICA INTERNA	0.00	13,699,654.66	3,794,202.69	37,070.02	0.00	9,942,521.99
PRESTAMO SECRETARIA DE FINANZAS	0.00	11,778,343.42	3,333,332.62	0.00	0.00	8,445,010.80
PRESTAMO BANOBRAS ANTICIPO FISM 2013-2015	0.00	1,050,310.76	0.00	0.00	0.00	1,050,310.76
PRESTAMO BANOBRAS CREDITO NO. 7211	0.00	257,114.28	126,053.68	0.00	0.00	131,060.60
PRESTAMO BANOBRAS CREDITO NO. 7178	0.00	613,886.20	334,816.39	37,070.02	0.00	316,139.83
BANOBRAS	226,990.87	0.00	0.00	0.00	226,990.87	0.00
PRESTAMO CREDITO BANOBRAS	226,990.87	0.00	0.00	0.00	226,990.87	0.00
FONDOS Y BIENES DE TERCEROS EN GARANTÍA Y/O ADMINISTRACIÓN A CORTO PLAZO	0.00	67,319.34	0.00	0.00	0.00	67,319.34
FONDOS EN GARANTÍA A CORTO PLAZO	0.00	67,319.34	0.00	0.00	0.00	67,319.34
DEPÓSITOS EN GARANTÍA POR FUNCIONAMIENTO DE ESTABLECIMIENTOS DE BEBIDAS ALCOHÓLICAS	0.00	67,319.34	0.00	0.00	0.00	67,319.34
DEPÓSITOS EN GARANTÍA POR FUNCIONAMIENTO DE ESTABLECIMIENTOS DE BEBIDAS ALCOHÓLICAS GLOBAL	0.00	61,556.34	0.00	0.00	0.00	61,556.34
ELVA FUENTES LAGOS	0.00	665.00	0.00	0.00	0.00	665.00
JUAN MUÑOZ TOSCANO	0.00	665.00	0.00	0.00	0.00	665.00
RÍGOBERTO CERVERA LEON	0.00	665.00	0.00	0.00	0.00	665.00
MA GUADALUPE COBIAN	0.00	941.00	0.00	0.00	0.00	941.00



MUNICIPIO DE COQUIMATLAN, COL.
Sistema Integral de Contabilidad Gubernamental
ANALISIS DE SALDOS CONTABLES
DEL 1 DE ENERO AL 31 DE AGOSTO DE 2020

Descripción	Saldo Anterior		Movimientos		Saldo Actual	
	Debe	Haber	Debe	Haber	Debe	Haber
MAXIMO VELAZQUEZ MERAZ	0.00	570.00	0.00	0.00	0.00	570.00
MARIO MENDEZ Z.Y/O TEC	0.00	977.00	0.00	0.00	0.00	977.00
ROSA ELENA CRUZ LARIOS	0.00	50.00	0.00	0.00	0.00	50.00
CLEMENTE GARCIA MANZANILL	0.00	380.00	0.00	0.00	0.00	380.00
BENITO BALTAZAR OLAGUE	0.00	100.00	0.00	0.00	0.00	100.00
MA GUADALUPE GARCIA PULIDO	0.00	100.00	0.00	0.00	0.00	100.00
MA DEL SOCORRO BARBOSA	0.00	465.00	0.00	0.00	0.00	465.00
IRENE RINCON MONTES	0.00	185.00	0.00	0.00	0.00	185.00
OTROS PASIVOS A-CORTO PLAZO	0.00	97,085.12	0.00	0.00	0.00	97,085.12
INGRESOS POR CLASIFICAR	0.00	97,085.12	0.00	0.00	0.00	97,085.12
JESUS OCHOA NEGRETE	0.00	500.00	0.00	0.00	0.00	500.00
ROSA ELENA CARDENAS CERVANTES	0.00	850.00	0.00	0.00	0.00	850.00
ELVIRA OLIVERA MENDEZ	0.00	200.00	0.00	0.00	0.00	200.00
MARTHA PATRICIA CUEVAS	0.00	113.24	0.00	0.00	0.00	113.24
SAMUEL ROSALES	0.00	50.00	0.00	0.00	0.00	50.00
MARIA GUADALUPE VENEGAS CONTRERAS	0.00	883.90	0.00	0.00	0.00	883.90
AGUSTIN GEORGE NAVARRO	0.00	900.00	0.00	0.00	0.00	900.00
MARIA GUADALUPE GALVAN LOPEZ	0.00	1,100.00	0.00	0.00	0.00	1,100.00
ANTONIO GOMEZ GUZMAN	0.00	177.24	0.00	0.00	0.00	177.24
GILBERTO GONZALEZ GUTIERREZ	0.00	177.24	0.00	0.00	0.00	177.24
TERESITA RESENDIZ VELAZQUEZ	0.00	800.00	0.00	0.00	0.00	800.00
MARIA CANDELARIA SUAREZ VARGAS	0.00	650.00	0.00	0.00	0.00	650.00
HERMELINDA EQUJHUA EQUJHUA	0.00	1,033.90	0.00	0.00	0.00	1,033.90
NOHEMI DIAZ TORRES	0.00	1,500.00	0.00	0.00	0.00	1,500.00
GABRIELA PEREZ RAMIREZ	0.00	15,000.00	0.00	0.00	0.00	15,000.00
ELVIRA OLIVERA MENDOZA	0.00	1,477.00	0.00	0.00	0.00	1,477.00
TOMAS GUTIERREZ ALVARADO	0.00	2,755.94	0.00	0.00	0.00	2,755.94
MA DE JESUS VAZQUEZ MUJICA	0.00	300.00	0.00	0.00	0.00	300.00
GUILLERMINA ROMERO REYES	0.00	800.00	0.00	0.00	0.00	800.00
MARIA DEL CARMEN RANGEL SANDOVAL	0.00	1,000.00	0.00	0.00	0.00	1,000.00
HILDA MARBELLA GONZALEZ CISNEROS	0.00	1,033.90	0.00	0.00	0.00	1,033.90
JOSEFINA GALARZA RAMIREZ	0.00	934.00	0.00	0.00	0.00	934.00
IRMA GALLARDO ROJAS	0.00	1,034.00	0.00	0.00	0.00	1,034.00
BERTHA ALICIA FONTES ADRIANO	0.00	150.00	0.00	0.00	0.00	150.00
CONSUELO CISNEROS CARDENAS	0.00	1,034.00	0.00	0.00	0.00	1,034.00
MARIA DEL ROSARIO VEGA MARTINEZ	0.00	1,000.00	0.00	0.00	0.00	1,000.00
MARIA LUISA MARTINEZ RENTERIA	0.00	5,300.00	0.00	0.00	0.00	5,300.00



MUNICIPIO DE COQUIMATLAN, COL.
Sistema Integral de Contabilidad Gubernamental
ANALISIS DE SALDOS CONTABLES
DEL 1 DE ENERO AL 31 DE AGOSTO DE 2020

Descripción	Saldo Anterior		Movimientos		Saldo Actual	
	Debe	Haber	Debe	Haber	Debe	Haber
JOSE GALLARDO ROJAS	0.00	1,033.90	0.00	0.00	0.00	1,033.90
ANGELES MALDONADO LOMELI	0.00	200.00	0.00	0.00	0.00	200.00
SAMUEL ROSALES GUTIERREZ	0.00	38.62	0.00	0.00	0.00	38.62
JOSEFINA GALVAN RAMIREZ	0.00	100.00	0.00	0.00	0.00	100.00
GUILLERMINA FREGOSO QUIROZ	0.00	1,033.90	0.00	0.00	0.00	1,033.90
ANGELICA MALDONADO LOMELI	0.00	833.90	0.00	0.00	0.00	833.90
MARIA DE JESUS UREÑA	0.00	1,034.00	0.00	0.00	0.00	1,034.00
MARICELA RODRIGUEZ HERNANDEZ	0.00	200.00	0.00	0.00	0.00	200.00
MARIANA FLORES CARBAJAL	0.00	127.24	0.00	0.00	0.00	127.24
J JESUS VAZQUEZ MOJICA	0.00	200.00	0.00	0.00	0.00	200.00
VICTOR MANUEL MAGALLAN DECENA	0.00	1,100.00	0.00	0.00	0.00	1,100.00
MARTHA ANGELICA JIMENEZ MOLINA	0.00	265.82	0.00	0.00	0.00	265.82
BLANCA ESTHELA CARDENAS MARTINEZ	0.00	1,233.90	0.00	0.00	0.00	1,233.90
MARIA TRINIDAD CHAVEZ CARDENAS	0.00	100.00	0.00	0.00	0.00	100.00
HONORIA PERALTA LARA	0.00	1,250.00	0.00	0.00	0.00	1,250.00
OFELIA MARIA BENITEZ	0.00	500.00	0.00	0.00	0.00	500.00
BENJAMIN JURADO ORDAZ	0.00	571.99	0.00	0.00	0.00	571.99
ROCIO HERNANDEZ FRAUSTOS	0.00	500.00	0.00	0.00	0.00	500.00
INEZ BERBEN GARCIA	0.00	100.00	0.00	0.00	0.00	100.00
GUADALUPE BALLESTEROS PERALTA	0.00	100.00	0.00	0.00	0.00	100.00
ROQUE HERRERA MERAZ	0.00	300.00	0.00	0.00	0.00	300.00
NOEMI DIAZ TORRES	0.00	2,667.32	0.00	0.00	0.00	2,667.32
MARIA DE JESUS VAZQUEZ MOJICA	0.00	533.90	0.00	0.00	0.00	533.90
GUADALUPE CONTRERAS VENEGAS	0.00	150.00	0.00	0.00	0.00	150.00
RAMONA GUTIERREZ VALENCIA	0.00	950.00	0.00	0.00	0.00	950.00
SERGIO JUSTO	0.00	40.00	0.00	0.00	0.00	40.00
JESUS ARVISU URQUIZA	0.00	78.62	0.00	0.00	0.00	78.62
MARIA DE JESUS CASTILLO FLORES	0.00	177.24	0.00	0.00	0.00	177.24
ROBERTO MEZA RAMOS	0.00	100.00	0.00	0.00	0.00	100.00
JUANA GUERRERO CORTES	0.00	150.00	0.00	0.00	0.00	150.00
TOMAS GUTIERREZ ALVARADO	0.00	2,000.00	0.00	0.00	0.00	2,000.00
MARIA DE JESUS NEGRETE OCHOA	0.00	1,173.34	0.00	0.00	0.00	1,173.34
MARIA ELENA RODRIGUEZ CAMPOS	0.00	88.62	0.00	0.00	0.00	88.62
FRANCISCO SANCHEZ CERVANTES	0.00	50.00	0.00	0.00	0.00	50.00
IRMA YOLANDA PATRICIA RODRIGUEZ VILLA	0.00	30.00	0.00	0.00	0.00	30.00
YOLANDA MEJIA NAVARRO	0.00	354.48	0.00	0.00	0.00	354.48
ENRIQUETA SANTANA LLAMAS	0.00	95.00	0.00	0.00	0.00	95.00



MUNICIPIO DE COQUIMATLAN, COL.
Sistema Integral de Contabilidad Gubernamental
ANALISIS DE SALDOS CONTABLES
DEL 1 DE ENERO AL 31 DE AGOSTO DE 2020

Descripción	Saldo Anterior		Movimientos		Saldo Actual	
	Debe	Haber	Debe	Haber	Debe	Haber
CONSUELO RINCON	0.00	88.62	0.00	0.00	0.00	88.62
JAIMÉ OSORIO GONZALEZ	0.00	1,500.00	0.00	0.00	0.00	1,500.00
LETICIA RAMOS ORTEGA	0.00	100.00	0.00	0.00	0.00	100.00
YOLANDA ROSALES NAVARRO	0.00	1,000.00	0.00	0.00	0.00	1,000.00
FRANCISCO JAVIER SANCHEZ CERVANTES	0.00	38.62	0.00	0.00	0.00	38.62
MARTHJA MAGDALENA RAMOS	0.00	38.62	0.00	0.00	0.00	38.62
ALMA DELIA VARGAS LAZARIN	0.00	147.70	0.00	0.00	0.00	147.70
MARTHA MAGALLON RAMIREZ	0.00	61.50	0.00	0.00	0.00	61.50
JOSE CUAHUTEMOC MORENO	0.00	1,136.32	0.00	0.00	0.00	1,136.32
MARIA GUADALUPE LOPEZ GALLARDO	0.00	1,033.90	0.00	0.00	0.00	1,033.90
HUGO ENRIQUE DECENA RUJZ	0.00	1,100.00	0.00	0.00	0.00	1,100.00
MARISELA RODRIGUEZ HERNANDEZ	0.00	5,000.00	0.00	0.00	0.00	5,000.00
LEOPOLDO LARIOS TRUJILLO	0.00	200.00	0.00	0.00	0.00	200.00
MARIA MARTHA ROJOS MARTINEZ	0.00	900.00	0.00	0.00	0.00	900.00
PABLO HEREDIA LOPEZ	0.00	118.16	0.00	0.00	0.00	118.16
HUMBERTO ALEJANDRO DECENA RAMIREZ	0.00	250.00	0.00	0.00	0.00	250.00
AURELIO DIAZ CAMPOS	0.00	200.00	0.00	0.00	0.00	200.00
ENRIQUE MATA	0.00	88.62	0.00	0.00	0.00	88.62
JUAN CARLOS MARTINEZ CORTES	0.00	500.00	0.00	0.00	0.00	500.00
PEDRO CALVARIO LOPEZ	0.00	1,000.00	0.00	0.00	0.00	1,000.00
MARIA DE JESUS OCHOA NEGRETE	0.00	3,500.00	0.00	0.00	0.00	3,500.00
NOEMÍ DIAZ DE LA MORA	0.00	500.00	0.00	0.00	0.00	500.00
OLIVIA VENTURA MORENO	0.00	700.00	0.00	0.00	0.00	700.00
SERGIO JUSTO GARCIA	0.00	48.62	0.00	0.00	0.00	48.62
FRANCISCO RAMOS ORTEGA	0.00	870.00	0.00	0.00	0.00	870.00
MARTIN FLORES CARBAJAL	0.00	50.00	0.00	0.00	0.00	50.00
MARTHA MAGALLAN RAMIREZ	0.00	77.12	0.00	0.00	0.00	77.12
VICENTE MARTINEZ RAMIREZ	0.00	100.00	0.00	0.00	0.00	100.00
MARIA GUADALUPE BALLESTEROS PERALTA	0.00	150.00	0.00	0.00	0.00	150.00
FRANCISCO ORTEGA RAMOS	0.00	100.00	0.00	0.00	0.00	100.00
GUADALUPE PUGA SANDOVAL	0.00	90.65	0.00	0.00	0.00	90.65
JAIMÉ ROSALES RODRIGUEZ	0.00	300.00	0.00	0.00	0.00	300.00
ELEODORO FELIPE CAMOR	0.00	88.00	0.00	0.00	0.00	88.00
MARIA MARTHA MARTINEZ ROJAS	0.00	50.00	0.00	0.00	0.00	50.00
VICENTE MARTINEZ PAREDES	0.00	600.00	0.00	0.00	0.00	600.00
FRANCISCO HINOJOSA	0.00	100.00	0.00	0.00	0.00	100.00
MARIA CANDELARIA JUAREZ VARGAS	0.00	383.90	0.00	0.00	0.00	383.90



MUNICIPIO DE COQUIMATLAN, COL.
Sistema Integral de Contabilidad Gubernamental
ANALISIS DE SALDOS CONTABLES
DEL 1 DE ENERO AL 31 DE AGOSTO DE 2020

Descripción	Saldo Anterior		Movimientos		Saldo Actual	
	Debe	Haber	Debe	Haber	Debe	Haber
YOLANDA RODRIGUEZ VILLA	0.00	58.62	0.00	0.00	0.00	58.62
J. ASUNCION CONTRERAS DE JESUS	0.00	700.00	0.00	0.00	0.00	700.00
MERCEDES PIZANO RAMOS	0.00	300.00	0.00	0.00	0.00	300.00
FIDEL LARIOS BERBEN	0.00	1,000.00	0.00	0.00	0.00	1,000.00
FRANCISCO JAVIER TOSCANO GUTIERREZ	0.00	400.00	0.00	0.00	0.00	400.00
FRANCISCO RAMOS ORTEGA	0.00	50.00	0.00	0.00	0.00	50.00
MA. ELVA AGUILAR BEAS	0.00	1,050.00	0.00	0.00	0.00	1,050.00
MA. MARTHA ROJAS MARTINEZ	0.00	100.00	0.00	0.00	0.00	100.00
FERNANDO RAMOS ORTEGA	0.00	100.00	0.00	0.00	0.00	100.00
HERIBERTO RUIZ ARAIZA	0.00	600.00	0.00	0.00	0.00	600.00
J.JESUS RAMOS LAZO	0.00	100.00	0.00	0.00	0.00	100.00
NANCY SORAYA FLORES TAGLE	0.00	100.00	0.00	0.00	0.00	100.00
ROBERTO RUIZ ARAIZA	0.00	200.00	0.00	0.00	0.00	200.00
VIRGINIA DE HOYOS BUSTOS	0.00	600.00	0.00	0.00	0.00	600.00
VICTOR REYES SOSA	0.00	5,000.00	0.00	0.00	0.00	5,000.00
JUVENTINO SILVA ESCOBAR	0.00	900.00	0.00	0.00	0.00	900.00
ARACELI DENIZ RAMIREZ	0.00	2,500.00	0.00	0.00	0.00	2,500.00
MARIA GUADALUPE CUEVAS CHAVEZ	0.00	100.00	0.00	0.00	0.00	100.00
IRENE AMANZAR CHAVIRA	0.00	800.00	0.00	0.00	0.00	800.00
PASIVO NO CIRCULANTE	0.00	6,866,097.19	0.00	871,000.48	0.00	7,737,097.67
DEUDA PÚBLICA A LARGO PLAZO	0.00	6,866,097.19	0.00	871,000.48	0.00	7,737,097.67
PRÉSTAMOS DE LA DEUDA INTERNA POR PAGAR A LARGO PLAZO	0.00	6,866,097.19	0.00	871,000.48	0.00	7,737,097.67
FINANCIAMIENTOS DE INSTITUCIONES DE CRÉDITO	0.00	6,866,097.19	0.00	871,000.48	0.00	7,737,097.67
PRESTAMO LARGO PLAZO BANOBRAS CREDITO NO. 7178	0.00	4,891,848.88	0.00	613,886.20	0.00	5,505,735.08
PRESTAMO LARGO PLAZO BANOBRAS CREDITO NO. 7211	0.00	1,974,248.31	0.00	257,114.28	0.00	2,231,362.59
HACIENDA PÚBLICA/ PATRIMONIO	0.00	120,248,813.30	1,342,300.85	112,722.38	0.00	119,019,234.83
HACIENDA PÚBLICA/ PATRIMONIO GENERADO	0.00	120,248,813.30	1,342,300.85	112,722.38	0.00	119,019,234.83
RESULTADOS DE EJERCICIOS ANTERIORES	0.00	107,974,308.79	1,342,300.85	112,722.38	0.00	106,744,730.32
RESULTADO EJERCICIO 2006	9,908,965.82	0.00	0.00	0.00	9,908,965.82	0.00
RESULTADO EJERCICIO 2008	0.00	4,148,484.46	871,000.48	0.00	0.00	3,277,483.98
RESULTADO EJERCICIO 2009	1,903,753.14	0.00	0.00	0.00	1,903,753.14	0.00
RESULTADO EJERCICIO 2010	0.00	1,516,535.05	0.00	0.00	0.00	1,516,535.05
RESULTADO EJERCICIO 2011	0.00	627,569.94	0.00	0.00	0.00	627,569.94




MUNICIPIO DE COQUIMATLAN, COL.
Sistema Integral de Contabilidad Gubernamental
ANALISIS DE SALDOS CONTABLES
DEL 1 DE ENERO AL 31 DE AGOSTO DE 2020

Descripción	Saldo Anterior		Movimientos		Saldo Actual	
	Debe	Haber	Debe	Haber	Debe	Haber
SUP O DEF 1990	489,733.84	0.00	0.00	0.00	489,733.84	0.00
SUP O DEF 1991	86,476.40	0.00	0.00	0.00	86,476.40	0.00
SUP O DEF 1992	238,128.61	0.00	0.00	0.00	238,128.61	0.00
SUP O DEF 1993	419,074.88	0.00	0.00	0.00	419,074.88	0.00
SUP O DEF 1994	396,403.36	0.00	0.00	0.00	396,403.36	0.00
SUP O DEF 1995	105,595.46	0.00	0.00	0.00	105,595.46	0.00
SUP O DEF 1996	360,950.40	0.00	0.00	0.00	360,950.40	0.00
SUP O DEF 1997	0.00	2,428,046.29	0.00	0.00	0.00	2,428,046.29
SUP O DE F1998	0.00	1,077,382.20	0.00	0.00	0.00	1,077,382.20
SUP O DEF 1999	0.00	1,574,368.51	0.00	0.00	0.00	1,574,368.51
SUP O DEF 2000	0.00	684,511.01	0.00	0.00	0.00	684,511.01
SUP O DEF 2001	5,830,439.30	0.00	0.00	0.00	5,830,439.30	0.00
SUP O DEF 2002	0.00	1,910,777.48	0.00	0.00	0.00	1,910,777.48
RESULTADO EJERCICIO 2003	962,044.80	0.00	0.00	0.00	962,044.80	0.00
RESULTADO EJERCICIO 2004	0.00	3,342,415.89	0.00	0.00	0.00	3,342,415.89
RESULTADO EJER ANTERIORES	1,173,042.82	0.00	0.00	0.00	1,173,042.82	0.00
RESULTADO EJERCICIO 2005	1,256,399.24	0.00	0.00	0.00	1,256,399.24	0.00
RESULTADO EJERCICIO 2007	4,731,841.54	0.00	0.00	0.00	4,731,841.54	0.00
RESULTADO EJERCICIO 2012	1,097,445.64	0.00	439,463.14	1,540.83	1,535,367.95	0.00
RESULTADO EJERCICIO 2013	0.00	6,951,378.55	29,356.13	0.00	0.00	6,922,022.42
RESULTADO EJERCICIO 2014	0.00	12,411,888.99	1,000.00	4,534.14	0.00	12,415,423.13
RESULTADO EJERCICIO 2015	0.00	9,511,920.95	0.00	4,888.61	0.00	9,516,809.56
RESULTADO EJERCICIO 2016	0.00	17,041,178.34	1,481.10	0.00	0.00	17,039,697.24
RESULTADO EJERCICIO 2017	0.00	21,321,711.38	0.00	1,800.00	0.00	21,323,511.38
RESULTADO EJERCICIO 2018	0.00	23,818,633.23	0.00	10,676.59	0.00	23,829,309.82
RESULTADO EJERCICIO 2019	0.00	28,567,801.77	0.00	89,282.21	0.00	28,657,083.98
RESERVAS	0.00	12,274,504.51	0.00	0.00	0.00	12,274,504.51
RESERVAS DE PATRIMONIO	0.00	12,274,504.51	0.00	0.00	0.00	12,274,504.51
RESERVA DEL PATRIMONIO SALDOS INICIALES	0.00	12,274,504.51	0.00	0.00	0.00	12,274,504.51
INGRESOS	0.00	0.00	3,424.94	75,164,777.50	0.00	75,161,352.56
INGRESOS DE GESTIÓN	0.00	0.00	3,424.94	10,634,773.32	0.00	10,631,348.38
IMPUESTOS	0.00	0.00	0.00	4,938,596.37	0.00	4,938,596.37
IMPUESTO SOBRE LOS INGRESOS	0.00	0.00	0.00	92,696.43	0.00	92,696.43
IMPUESTO SOBRE ESPECTÁCULOS Y OTRAS DIVERSIONES PUBLICAS	0.00	0.00	0.00	92,696.43	0.00	92,696.43
PRESENTACIONES ARTISTICAS	0.00	0.00	0.00	69,860.00	0.00	69,860.00
OTROS ESPECTÁCULOS Y DIVERSIONES	0.00	0.00	0.00	22,836.43	0.00	22,836.43



MUNICIPIO DE COQUIMATLAN, COL.
Sistema Integral de Contabilidad Gubernamental
ANALISIS DE SALDOS CONTABLES
DEL 1 DE ENERO AL 31 DE AGOSTO DE 2020

Descripción	Saldo Anterior		Movimientos		Saldo Actual	
	Debe	Haber	Debe	Haber	Debe	Haber
IMPUESTOS SOBRE EL PATRIMONIO	0.00	0.00	0.00	4,144,831.40	0.00	4,144,831.40
IMPUESTO PREDIAL	0.00	0.00	0.00	4,144,831.40	0.00	4,144,831.40
IMPUESTO PREDIAL URBANO EDIFICADO	0.00	0.00	0.00	3,231,441.71	0.00	3,231,441.71
IMPUESTO PREDIAL URBANO NO EDIFICADO	0.00	0.00	0.00	345,052.50	0.00	345,052.50
IMPUESTO PREDIAL RÚSTICO	0.00	0.00	0.00	983,360.75	0.00	983,360.75
IMPUESTO PREDIAL PARCELAS	0.00	0.00	0.00	158,154.12	0.00	158,154.12
IMPUESTO PREDIAL CEMENTERIOS	0.00	0.00	0.00	220,839.93	0.00	220,839.93
DESCUENTOS Y BONIFICACIONES POR PRONTO PAGO	0.00	0.00	0.00	-388,838.37	388,838.37	0.00
DESCUENTOS Y BONIFICACIONES DISCAPACITADOS Y TERCERA EDAD	0.00	0.00	0.00	-405,179.24	405,179.24	0.00
IMPUESTO SOBRE LA PRODUCCIÓN, EL CONSUMO Y LAS TRANSACCIONES	0.00	0.00	0.00	513,555.96	0.00	513,555.96
IMPUESTO SOBRE TRANSMISIONES PATRIMONIALES	0.00	0.00	0.00	513,555.96	0.00	513,555.96
ACCESORIOS	0.00	0.00	0.00	187,512.58	0.00	187,512.58
ACCESORIOS DE IMPUESTO PREDIAL	0.00	0.00	0.00	187,512.58	0.00	187,512.58
GASTOS DE EJECUCIÓN	0.00	0.00	0.00	2,289.57	0.00	2,289.57
RECARGOS	0.00	0.00	0.00	448,051.71	0.00	448,051.71
HONORARIOS DE NOTIFICACIÓN	0.00	0.00	0.00	84.49	0.00	84.49
DESCUENTOS EN RECARGOS	0.00	0.00	0.00	-262,913.19	262,913.19	0.00
DERECHOS	0.00	0.00	0.00	3,317,549.16	0.00	3,317,549.16
DERECHOS POR EL USO, GOCE, APROVECHAMIENTO O EXPLOTACIÓN DE BIENES DE DOMINIO PÚBLICO	0.00	0.00	0.00	138,483.61	0.00	138,483.61
USO DE VÍAS Y ÁREAS PÚBLICAS	0.00	0.00	0.00	138,483.61	0.00	138,483.61
ESTACIONAMIENTO AUTOMÓVILES DE SITIO	0.00	0.00	0.00	6,950.40	0.00	6,950.40
ESTACIONAMIENTO PÚBLICO DE PROPIEDAD MUNICIPAL	0.00	0.00	0.00	1,013.88	0.00	1,013.88
USO PARA PUESTOS FIJOS, SEMIFIJOS, AMBULANTES Y TIANGUIS	0.00	0.00	0.00	117,202.58	0.00	117,202.58
OTROS NO ESPECIFICADOS	0.00	0.00	0.00	13,316.75	0.00	13,316.75
DERECHOS POR PRESTACIÓN DE SERVICIOS	0.00	0.00	0.00	1,758,440.49	0.00	1,758,440.49
ALUMBRADO PÚBLICO	0.00	0.00	0.00	1,155,591.16	0.00	1,155,591.16
RECAUDACION CFE	0.00	0.00	0.00	970,602.61	0.00	970,602.61
RECAUDACIÓN TESORERIA	0.00	0.00	0.00	184,988.55	0.00	184,988.55
CEMENTERIOS	0.00	0.00	0.00	38,074.57	0.00	38,074.57
RASTRO	0.00	0.00	0.00	564,774.76	0.00	564,774.76
OTROS DERECHOS	0.00	0.00	0.00	1,420,625.06	0.00	1,420,625.06
LICENCIAS, PERMISOS, AUTORIZACIONES Y REFERENDOS	0.00	0.00	0.00	93,632.10	0.00	93,632.10




MUNICIPIO DE COQUIMATLAN, COL.
Sistema Integral de Contabilidad Gubernamental
ANALISIS DE SALDOS CONTABLES
DEL 1 DE ENERO AL 31 DE AGOSTO DE 2020

Descripción	Saldo Anterior		Movimientos		Saldo Actual	
	Debe	Haber	Debe	Haber	Debe	Haber
PERMISOS DE CONSTRUCCIÓN	0.00	0.00	0.00	22,627.08	0.00	22,627.08
PERMISO PARA DEMOLICIÓN	0.00	0.00	0.00	340.41	0.00	340.41
PERMISO PARA BARDEOS	0.00	0.00	0.00	534.31	0.00	534.31
OTROS PERMISOS DE CONTRUCCÓN	0.00	0.00	0.00	2,260.25	0.00	2,260.25
ALINEAMIENTOS	0.00	0.00	0.00	4,439.34	0.00	4,439.34
DESIGNACIÓN DE NÚMERO OFICIAL	0.00	0.00	0.00	5,118.75	0.00	5,118.75
DICTAMEN DE VOCACIÓN DE SUELO	0.00	0.00	0.00	4,190.50	0.00	4,190.50
LICENCIA PARA ROMPER PAVIMENTOS, BANQUETAS O MACHUELOS.	0.00	0.00	0.00	2,249.32	0.00	2,249.32
LICENCIA DE URBANIZACIÓN	0.00	0.00	0.00	13,534.17	0.00	13,534.17
INCORPORACIÓN MUNICIPAL	0.00	0.00	0.00	724.23	0.00	724.23
INSCRIPCIÓN O REFRENDO COMO PERITO DE OBRA.	0.00	0.00	0.00	28,621.82	0.00	28,621.82
INSCRIPCIÓN O REGISTRO DE TITULOS O DOCUMENTOS PUBLICOS	0.00	0.00	0.00	8,991.92	0.00	8,991.92
ANUNCIOS Y PUBLICIDAD	0.00	0.00	0.00	506.94	0.00	506.94
PUBLICIDAD PERMANENTE	0.00	0.00	0.00	506.94	0.00	506.94
BEBIDAS ALCOHOLICAS	0.00	0.00	0.00	956,648.35	0.00	956,648.35
EXPEDICIÓN DE LICENCIAS PARA FUNCIONAMIENTO DE ESTABLECIMIENTO	0.00	0.00	0.00	96,440.29	0.00	96,440.29
REFRENDO DE ANUAL DE LICENCIA	0.00	0.00	0.00	376,575.25	0.00	376,575.25
HORAS EXTRAS	0.00	0.00	0.00	368,052.34	0.00	368,052.34
PERMISO PARA FUNCIONAMIENTO TEMPORAL	0.00	0.00	0.00	115,580.47	0.00	115,580.47
REGISTROS, CERTIFICACIONES Y LEGALIZACIONES	0.00	0.00	0.00	193,069.87	0.00	193,069.87
EN OFICINAS	0.00	0.00	0.00	155,060.52	0.00	155,060.52
A DOMICILIO	0.00	0.00	0.00	4,112.88	0.00	4,112.88
DIVORCIOS	0.00	0.00	0.00	33,896.47	0.00	33,896.47
CATASTRO	0.00	0.00	0.00	108,316.20	0.00	108,316.20
INFORMES Y CERTIFICACIONES DE CATASTRO	0.00	0.00	0.00	42,147.03	0.00	42,147.03
AVALÚOS, ASIGNACION DE CLAVES Y MEDICIONES	0.00	0.00	0.00	58,657.69	0.00	58,657.69
FUSIONES, SUBDIVISIONES, RELOTIFICACIONES, CESIONES Y REGISTROS	0.00	0.00	0.00	7,511.48	0.00	7,511.48
ECOLOGÍA	0.00	0.00	0.00	2,008.88	0.00	2,008.88
DICTAMEN DE FACTIBILIDAD	0.00	0.00	0.00	1,748.24	0.00	1,748.24
AUTORIZACIÓN PARA PODA O DERRIBO DE ÁRBOL	0.00	0.00	0.00	260.64	0.00	260.64
DIVERSAS CERTIFICACIONES	0.00	0.00	0.00	66,442.72	0.00	66,442.72
CONSTANCIAS	0.00	0.00	0.00	2,969.33	0.00	2,969.33
REGISTRO DEL RIESGO DE SINIESTRALIDAD	0.00	0.00	0.00	63,473.39	0.00	63,473.39



MUNICIPIO DE COQUIMATLAN, COL.
Sistema Integral de Contabilidad Gubernamental
ANALISIS DE SALDOS CONTABLES
DEL 1 DE ENERO AL 31 DE AGOSTO DE 2020

Descripción	Saldo Anterior		Movimientos		Saldo Actual	
	Debe	Haber	Debe	Haber	Debe	Haber
PRODUCTOS DE TIPO CORRIENTE	0.00	0.00	3,424.94	171,192.99	0.00	167,768.05
PRODUCTOS DERIVADOS DEL USO Y APROVECHAMIENTO DE BIENES NO SUJETOS A RÉGIMEN DE DOMINIO PÚBLICO	0.00	0.00	0.00	692.65	0.00	692.65
FORMAS IMPRESAS	0.00	0.00	0.00	692.65	0.00	692.65
OTROS PRODUCTOS QUE GENERAN INGRESOS CORRIENTES	0.00	0.00	3,424.94	170,500.34	0.00	167,075.40
RENDIMIENTOS FINANCIEROS RECURSOS PROPIOS	0.00	0.00	247.62	149,969.74	0.00	149,722.12
RENDIMIENTOS FINANCIEROS FAIS	0.00	0.00	3,161.00	16,915.30	0.00	13,754.30
RENDIMIENTOS FINANCIEROS FORTAMUN	0.00	0.00	16.32	3,615.30	0.00	3,598.98
APROVECHAMIENTOS DE TIPO CORRIENTE	0.00	0.00	0.00	2,207,434.80	0.00	2,207,434.80
MULTAS	0.00	0.00	0.00	270,618.32	0.00	270,618.32
MULTAS POR FALTAS A LA REGLAMENTACIÓN MUNICIPAL	0.00	0.00	0.00	490,590.07	0.00	490,590.07
DESCUENTO DE MULTAS	0.00	0.00	0.00	-219,971.75	219,971.75	0.00
INDEMNIZACIONES	0.00	0.00	0.00	54,150.48	0.00	54,150.48
INDEMNIZACIONES(INCAPACIDADES)	0.00	0.00	0.00	54,150.48	0.00	54,150.48
OTROS APROVECHAMIENTOS	0.00	0.00	0.00	1,882,666.00	0.00	1,882,666.00
APOYOS	0.00	0.00	0.00	1,882,666.00	0.00	1,882,666.00
PARTICIPACIONES, APORTACIONES, TRANSFERENCIAS, ASIGNACIONES, SUBSIDIOS Y OTRAS AYUDAS	0.00	0.00	0.00	64,530,004.18	0.00	64,530,004.18
PARTICIPACIONES Y APORTACIONES	0.00	0.00	0.00	64,530,004.18	0.00	64,530,004.18
PARTICIPACIONES	0.00	0.00	0.00	43,384,462.18	0.00	43,384,462.18
FONDO GENERAL DE PARTICIPACIONES	0.00	0.00	0.00	28,234,841.98	0.00	28,234,841.98
FONDO DE FOMENTO MUNICIPAL	0.00	0.00	0.00	8,771,291.27	0.00	8,771,291.27
TENENCIA	0.00	0.00	0.00	19.90	0.00	19.90
ISAN	0.00	0.00	0.00	511,299.72	0.00	511,299.72
IEPS	0.00	0.00	0.00	2,507,651.03	0.00	2,507,651.03
FONDO DE FISCALIZACIÓN	0.00	0.00	0.00	1,425,226.73	0.00	1,425,226.73
PARTICIPACION ARTICULO 3-B LEY DE COORDINACION FISCAL FEDERAL	0.00	0.00	0.00	1,934,131.55	0.00	1,934,131.55
APORTACIONES	0.00	0.00	0.00	20,145,542.00	0.00	20,145,542.00
FONDO DE APORTACIÓN PARA LA INFRAESTRUCTURA SOCIAL	0.00	0.00	0.00	10,207,190.00	0.00	10,207,190.00
FAIS DEL EJERCICIO	0.00	0.00	0.00	10,207,190.00	0.00	10,207,190.00
FONDO DE APORTACIÓN PARA EL FORTALECIMIENTO DE LOS MUNICIPIOS	0.00	0.00	0.00	9,938,352.00	0.00	9,938,352.00
FORTAMUN DEL EJERCICIO	0.00	0.00	0.00	9,938,352.00	0.00	9,938,352.00




MUNICIPIO DE COQUIMATLAN, COL.
Sistema Integral de Contabilidad Gubernamental
ANALISIS DE SALDOS CONTABLES
DEL 1 DE ENERO AL 31 DE AGOSTO DE 2020

Descripción	Saldo Anterior		Movimientos		Saldo Actual	
	Debe	Haber	Debe	Haber	Debe	Haber
CONVENTOS	0.00	0.00	0.00	1,000,000.00	0.00	1,000,000.00
PROGRAMA PROAGUA APARTADO RURAL APARURAL 2020	0.00	0.00	0.00	1,000,000.00	0.00	1,000,000.00
GASTOS Y OTRAS PÉRDIDAS	0.00	0.00	52,602,685.05	1,752,089.75	50,850,595.30	0.00
GASTOS DE FUNCIONAMIENTO	0.00	0.00	42,889,036.10	1,699,958.59	41,189,077.51	0.00
SERVICIOS PERSONALES	0.00	0.00	34,633,241.70	1,388,014.78	33,245,226.92	0.00
REMUNERACIONES AL PERSONAL DE CARÁCTER PERMANENTE	0.00	0.00	18,490,365.42	552,773.20	17,937,592.22	0.00
DIETAS	0.00	0.00	177,154.00	0.00	177,154.00	0.00
COMPENSACIONES	0.00	0.00	177,154.00	0.00	177,154.00	0.00
SUELDOS BASE AL PERSONAL PERMANENTE	0.00	0.00	18,313,211.42	552,773.20	17,760,438.22	0.00
SUELDO	0.00	0.00	13,977,960.81	256,953.83	13,721,006.98	0.00
SOBRE SUELDO	0.00	0.00	3,032,960.52	215,004.33	2,817,956.19	0.00
QUINQUENIOS	0.00	0.00	1,302,290.09	80,815.04	1,221,475.05	0.00
REMUNERACIONES ADICIONALES Y ESPECIALES	0.00	0.00	2,164,537.20	9,919.92	2,154,617.28	0.00
PRIMAS DE VACACIONES, DOMINICAL Y GRATIFICACIÓN DE FIN DE AÑO	0.00	0.00	260,311.81	0.00	260,311.81	0.00
PRIMA VACACIONAL	0.00	0.00	182,336.90	0.00	182,336.90	0.00
PRIMA DE RIESGO	0.00	0.00	67,000.00	0.00	67,000.00	0.00
AGUINALDO	0.00	0.00	10,974.91	0.00	10,974.91	0.00
COMPENSACIONES	0.00	0.00	1,904,225.39	9,919.92	1,894,305.47	0.00
COMPENSACIONES	0.00	0.00	1,904,225.39	9,919.92	1,894,305.47	0.00
SEGURIDAD SOCIAL	0.00	0.00	2,028,976.18	22,886.21	2,006,089.97	0.00
APORTACIONES DE SEGURIDAD SOCIAL	0.00	0.00	2,028,976.18	22,886.21	2,006,089.97	0.00
CUOTAS AL IMSS	0.00	0.00	1,698,238.15	0.00	1,698,238.15	0.00
PREVISIÓN SOCIAL MÚLTIPLE	0.00	0.00	330,738.03	22,886.21	307,851.82	0.00
OTRAS PRESTACIONES SOCIALES Y ECONOMICAS	0.00	0.00	10,706,462.43	802,385.95	9,904,076.48	0.00
CUOTAS PARA EL FONDO DE AHORRO Y FONDO DE TRABAJO	0.00	0.00	1,842,666.16	197,938.79	1,644,727.37	0.00
FONDO DE AHORRO	0.00	0.00	459,719.06	121,112.39	338,606.67	0.00
FONDO DE PENSIONES	0.00	0.00	1,382,947.10	76,826.40	1,306,120.70	0.00
PRESTACIONES Y HABERES DE RETIRO	0.00	0.00	2,637,547.89	245,457.47	2,392,090.42	0.00
PRESTACIONES CONTRACTUALES	0.00	0.00	6,226,248.38	358,989.69	5,867,258.69	0.00
APOYO PARA ADQUISICIÓN DE LENTES	0.00	0.00	1,350.10	0.00	1,350.10	0.00
AYUDA DE TRANSPORTE	0.00	0.00	607,934.60	28,679.24	579,255.36	0.00
AYUDA PARA RENTA	0.00	0.00	505,833.82	35,002.32	470,831.50	0.00
AYUDA PARA ÚTILES ESCOLARES	0.00	0.00	170,892.00	0.00	170,892.00	0.00




MUNICIPIO DE COQUIMATLAN, COL.
Sistema Integral de Contabilidad Gubernamental
ANALISIS DE SALDOS CONTABLES
DEL 1 DE ENERO AL 31 DE AGOSTO DE 2020

Descripción	Saldo Anterior		Movimientos		Saldo Actual		Haber
	Debe	Haber	Debe	Haber	Debe	Haber	
BECA MÉDICA ANUAL	0.00	0.00	19,200.00	11,440.72	7,759.28	0.00	0.00
BECAS	0.00	0.00	240,036.64	9,347.80	230,688.84	0.00	0.00
BONO DE ASISTENCIA PERFECTA	0.00	0.00	899,012.95	0.00	899,012.95	0.00	0.00
BONO DE CUMPLEAÑOS	0.00	0.00	38,500.00	4,200.00	34,300.00	0.00	0.00
BONO DEL BURÓCRATA	0.00	0.00	1,349,973.45	0.00	1,349,973.45	0.00	0.00
BONO DÍA DEL BIBLIOTECARIO	0.00	0.00	1,873.55	0.00	1,873.55	0.00	0.00
BONO DÍA DEL PADRE	0.00	0.00	78,261.18	0.00	78,261.18	0.00	0.00
BONO EXTRAORDINARIO ANUAL	0.00	0.00	154,577.28	33,813.78	120,763.50	0.00	0.00
BONO PERSONAL DE CAMPO	0.00	0.00	13,600.00	0.00	13,600.00	0.00	0.00
BONO PRODUCTIVIDAD	0.00	0.00	327,515.62	163,206.45	164,309.17	0.00	0.00
BONO SINDICAL	0.00	0.00	361,805.96	0.00	361,805.96	0.00	0.00
CANASTA BÁSICA	0.00	0.00	1,263,822.21	65,269.88	1,198,552.33	0.00	0.00
GUARDERÍA	0.00	0.00	56,276.60	0.00	56,276.60	0.00	0.00
BONO DE NIVELACION FAMILIAR	0.00	0.00	30,190.92	8,029.50	22,161.42	0.00	0.00
AYUDA POR SERVICIOS	0.00	0.00	105,591.50	0.00	105,591.50	0.00	0.00
PAGO DE ESTIMULOS A SERVIDORES PUBLICOS	0.00	0.00	1,242,900.47	49.50	1,242,850.97	0.00	0.00
ESTÍMULOS	0.00	0.00	1,242,900.47	49.50	1,242,850.97	0.00	0.00
GASTOS DE REPRESENTACIÓN	0.00	0.00	1,242,900.47	49.50	1,242,850.97	0.00	0.00
MATERIALES Y SUMINISTROS	0.00	0.00	2,833,181.69	158,146.77	2,675,034.92	0.00	0.00
MATERIALES DE ADMINISTRACION, EMISION DE DOCUMENTOS Y ARTICULOS OFICIALES	0.00	0.00	304,096.92	5,661.44	298,435.48	0.00	0.00
MATERIALES, ÚTILES Y EQUIPOS MENORES DE OFICINA	0.00	0.00	304,096.92	5,661.44	298,435.48	0.00	0.00
MATERIAL Y ÚTILES DE OFICINA	0.00	0.00	184,772.48	5,279.84	179,492.64	0.00	0.00
MATERIAL DE LIMPIEZA	0.00	0.00	70,655.59	0.00	70,655.59	0.00	0.00
MATERIAL DE IMPRESIÓN Y REPRODUCCIÓN	0.00	0.00	13,463.85	0.00	13,463.85	0.00	0.00
MATERIAL Y ÚTILES DE IMPRESIÓN	0.00	0.00	32,069.60	381.60	31,688.00	0.00	0.00
EQUIPOS MENORES DE OFICINA	0.00	0.00	3,135.40	0.00	3,135.40	0.00	0.00
MATERIALES Y ARTICULOS DE CONSTRUCCION Y DE REPARACION	0.00	0.00	68,103.71	6,178.62	61,925.09	0.00	0.00
MATERIAL ELÉCTRICO Y ELECTRÓNICO	0.00	0.00	61,961.89	6,178.62	55,783.27	0.00	0.00
MATERIAL ELÉCTRICO Y ELECTRÓNICO PARA OFICINAS ADMINISTRATIVAS	0.00	0.00	4,199.52	0.00	4,199.52	0.00	0.00
MATERIAL ELÉCTRICO PARA EL SISTEMA DE ALUMBRADO PÚBLICO	0.00	0.00	57,762.37	6,178.62	51,583.75	0.00	0.00
OTROS MATERIALES Y ARTÍCULOS DE CONSTRUCCIÓN Y REPARACIÓN	0.00	0.00	6,141.82	0.00	6,141.82	0.00	0.00
OTROS MATERIALES Y ARTÍCULOS DE	0.00	0.00	6,141.82	0.00	6,141.82	0.00	0.00



MUNICIPIO DE COQUIMATLAN, COL.
Sistema Integral de Contabilidad Gubernamental
ANALISIS DE SALDOS CONTABLES
DEL 1 DE ENERO AL 31 DE AGOSTO DE 2020

Descripción	Saldo Anterior		Movimientos		Saldo Actual	
	Debe	Haber	Debe	Haber	Debe	Haber
CONSTRUCCIÓN Y REPARACIÓN						
PRODUCTOS QUIMICOS, FARMACEUTICOS Y DE LABORATORIO	0.00	0.00	13,747.77	0.00	13,747.77	0.00
FERTILIZANTES, PESTICIDAS Y OTROS AGROQUIMICOS	0.00	0.00	5,162.00	0.00	5,162.00	0.00
HIERBICIDAS Y PLAGUICIDAS.	0.00	0.00	5,162.00	0.00	5,162.00	0.00
MEDICINAS Y PRODUCTOS FARMACÉUTICOS	0.00	0.00	8,585.77	0.00	8,585.77	0.00
MEDICINAS Y PRODUCTOS FARMACÉUTICOS DE APLICACIÓN HUMANA Y ANIMAL.	0.00	0.00	8,585.77	0.00	8,585.77	0.00
COMBUSTIBLES, LUBRICANTES Y ADITIVOS	0.00	0.00	2,171,431.45	111,171.81	2,060,259.64	0.00
COMBUSTIBLES, LUBRICANTES Y ADITIVOS	0.00	0.00	2,171,431.45	111,171.81	2,060,259.64	0.00
GASOLINA	0.00	0.00	2,171,431.45	111,171.81	2,060,259.64	0.00
VESTUARIO, BLANCOS, PRENDAS DE PROTECCION Y ARTICULOS DEPORTIVOS	0.00	0.00	220,612.76	0.00	220,612.76	0.00
VESTUARIO Y UNIFORMES	0.00	0.00	186,481.88	0.00	186,481.88	0.00
UNIFORMES	0.00	0.00	186,481.88	0.00	186,481.88	0.00
PRENDAS DE SEGURIDAD Y PROTECCIÓN PERSONAL	0.00	0.00	28,135.68	0.00	28,135.68	0.00
ROPA Y EQUIPO DE SEGURIDAD	0.00	0.00	28,135.68	0.00	28,135.68	0.00
ARTÍCULOS DEPORTIVOS	0.00	0.00	5,995.20	0.00	5,995.20	0.00
BALONES, REDES, TROFEOS, RAQUETAS Y GUANTES	0.00	0.00	4,000.00	0.00	4,000.00	0.00
OTROS ARTÍCULOS DEPORTIVOS	0.00	0.00	1,995.20	0.00	1,995.20	0.00
MATERIALES Y SUMINISTROS PARA SEGURIDAD	0.00	0.00	5,228.00	0.00	5,228.00	0.00
MATERIALES DE SEGURIDAD PÚBLICA	0.00	0.00	5,228.00	0.00	5,228.00	0.00
MUNICIONES, ESPOLETAS, CARGAS, GRANADAS, CARTUCHOS Y BALAS.	0.00	0.00	2,700.00	0.00	2,700.00	0.00
OTROS MATERIALES DE SEGURIDAD PÚBLICA	0.00	0.00	2,528.00	0.00	2,528.00	0.00
HERRAMIENTAS, REFACCIONES Y ACCESORIOS MENORES	0.00	0.00	49,961.08	35,134.90	14,826.18	0.00
REFACCIONES Y ACCESORIOS MENORES DE EQUIPO DE CÓMPUTO Y TECNOLOGÍAS DE LA INFORMACIÓN	0.00	0.00	3,118.83	1,054.90	2,063.93	0.00
REFACCIONES Y ACCESORIOS MENORES PARA EQUIPOS DE COMPUTO	0.00	0.00	3,118.83	1,054.90	2,063.93	0.00
REFACCIONES Y ACCESORIOS MENORES DE EQUIPO DE TRANSPORTE	0.00	0.00	45,477.25	34,080.00	11,397.25	0.00
REFACCIONES Y ACCESORIOS MENORES DE EQUIPO DE TRANSPORTE	0.00	0.00	45,477.25	34,080.00	11,397.25	0.00
REFACCIONES Y ACCESORIOS MENORES OTROS	0.00	0.00	1,365.00	0.00	1,365.00	0.00




MUNICIPIO DE COQUIMATLAN, COL.
Sistema Integral de Contabilidad Gubernamental
ANALISIS DE SALDOS CONTABLES
DEL 1 DE ENERO AL 31 DE AGOSTO DE 2020

Descripción	Saldo Anterior		Movimientos		Saldo Actual	
	Debe	Haber	Debe	Haber	Debe	Haber
BIENES MUEBLES						
OTRAS REFACCIONES Y ACCESORIOS MENORES	0.00	0.00	1,365.00	0.00	1,365.00	0.00
SERVICIOS GENERALES	0.00	0.00	5,422,612.71	153,797.04	5,268,815.67	0.00
SERVICIOS BÁSICOS	0.00	0.00	3,082,764.00	44,912.00	3,037,852.00	0.00
ENERGÍA ELÉCTRICA	0.00	0.00	2,779,885.00	42,248.00	2,737,637.00	0.00
ENERGÍA ELÉCTRICA DE OFICINAS ADMINISTRATIVAS	0.00	0.00	376,607.00	0.00	376,607.00	0.00
ENERGÍA ELÉCTRICA DE ALUMBRADO PÚBLICO	0.00	0.00	2,403,278.00	42,248.00	2,361,030.00	0.00
TELEFONÍA TRADICIONAL	0.00	0.00	128,463.00	2,664.00	125,799.00	0.00
SERVICIO TELEFÓNICO CONVENCIONAL	0.00	0.00	128,463.00	2,664.00	125,799.00	0.00
SERVICIOS DE ACCESO A INTERNET REDES Y PROCESAMIENTO DE INFORMACIÓN	0.00	0.00	174,416.00	0.00	174,416.00	0.00
MANEJO Y ADMINISTRACIÓN DE SERVIDORES	0.00	0.00	174,416.00	0.00	174,416.00	0.00
SERVICIOS DE ARRENDAMIENTO	0.00	0.00	111,662.25	2,100.01	109,562.24	0.00
ARRENDAMIENTO DE EDIFICIOS	0.00	0.00	70,000.00	0.00	70,000.00	0.00
ARRENDAMIENTO DE EDIFICIOS PARA OFICINAS	0.00	0.00	70,000.00	0.00	70,000.00	0.00
OTROS ARRENDAMIENTOS	0.00	0.00	41,662.25	2,100.01	39,562.24	0.00
ARRENDAMIENTO DE MUEBLES PARA EVENTOS INCLUYE MANTELERÍA, LONAS Y CARPAS.	0.00	0.00	41,662.25	2,100.01	39,562.24	0.00
SERVICIOS PROFESIONALES, CIENTÍFICOS Y TÉCNICOS Y OTROS SERVICIOS	0.00	0.00	24,539.23	0.00	24,539.23	0.00
SERVICIOS LEGALES, DE CONTABILIDAD, AUDITORÍA Y RELACIONADOS	0.00	0.00	24,539.23	0.00	24,539.23	0.00
SERVICIOS DE CONTABILIDAD, AUDITORIA Y ASESORIA CONTABLE Y FISCAL.	0.00	0.00	24,539.23	0.00	24,539.23	0.00
SERVICIOS FINANCIEROS, BANCARIOS Y COMERCIALES	0.00	0.00	30,389.70	696.00	29,693.70	0.00
SERVICIOS FINANCIEROS Y BANCARIOS	0.00	0.00	18,851.90	696.00	18,155.90	0.00
COMISIONES BANCARIAS	0.00	0.00	18,619.90	696.00	17,923.90	0.00
COMISIONES BANCARIAS FORTAMUN	0.00	0.00	232.00	0.00	232.00	0.00
SEGURO DE BIENES PATRIMONIALES	0.00	0.00	11,537.80	0.00	11,537.80	0.00
PRIMAS DE SEGUROS CONTRA ROBOS, INCENDIOS Y DEMAS RIESGOS Y CONTINGENCIAS.	0.00	0.00	11,537.80	0.00	11,537.80	0.00
SERVICIOS DE INSTALACION, REPARACION, MANTENIMIENTO Y CONSERVACION	0.00	0.00	1,081,000.13	39,644.20	1,041,355.93	0.00
CONSERVACIÓN Y MANTENIMIENTO MENOR DE INMUEBLES	0.00	0.00	324,654.19	3,610.00	321,044.19	0.00
CONSERVACIÓN Y MANTENIMIENTO MENOR DE EDIFICIOS	0.00	0.00	66,268.75	0.00	66,268.75	0.00
CONSERVACIÓN Y MANTENIMIENTO MENOR DE	0.00	0.00	258,385.44	3,610.00	254,775.44	0.00



MUNICIPIO DE COQUIMATLAN, COL.
Sistema Integral de Contabilidad Gubernamental
ANALISIS DE SALDOS CONTABLES
DEL 1 DE ENERO AL 31 DE AGOSTO DE 2020

Descripción	Saldo Anterior		Movimientos		Saldo Actual	
	Debe	Haber	Debe	Haber	Debe	Haber
ÁREAS VERDES						
INSTALACIÓN, REPARACIÓN Y MANTENIMIENTO DE MOBILIARIO Y EQUIPO DE ADMINISTRACIÓN, EDUCACIONAL Y RECREATIVO	0.00	0.00	20,024.80	0.00	20,024.80	0.00
MANTENIMIENTO DE MOBILIARIO Y EQUIPO DE ADMINISTRACIÓN INCLUYE SEGURO	0.00	0.00	20,024.80	0.00	20,024.80	0.00
INSTALACIÓN, REPARACIÓN Y MANTENIMIENTO DE MAQUINARIA, OTROS EQUIPOS Y HERRAMIENTA	0.00	0.00	736,321.14	36,034.20	700,286.94	0.00
REPARACIÓN Y MANTENIMIENTO DE MAQUINARIA	0.00	0.00	60,304.27	0.00	60,304.27	0.00
REPARACIÓN Y MANTENIMIENTO DE VEHÍCULOS	0.00	0.00	676,016.87	36,034.20	639,982.67	0.00
SERVICIOS DE COMUNICACION SOCIAL Y PUBLICIDAD	0.00	0.00	49,169.20	4,343.00	44,826.20	0.00
DIFUSIÓN POR RADIO, TELEVISIÓN Y OTROS MEDIOS DE MENSAJES SOBRE PROGRAMAS Y ACTIVIDADES GUBERNAMENTALES	0.00	0.00	49,169.20	4,343.00	44,826.20	0.00
PUBLICACIÓN Y DIFUSIÓN MASIVA POR PRENSA DEL QUEHACER GUBERNAMENTAL	0.00	0.00	49,169.20	4,343.00	44,826.20	0.00
SERVICIOS DE TRASLADO Y VIATICOS	0.00	0.00	22,942.00	2,900.00	20,042.00	0.00
AUTOTRANSPORTE	0.00	0.00	22,942.00	2,900.00	20,042.00	0.00
FLETES Y TRANSPORTES	0.00	0.00	22,942.00	2,900.00	20,042.00	0.00
SERVICIOS OFICIALES	0.00	0.00	806,022.81	52,006.74	754,016.07	0.00
GASTOS DE ORDEN SOCIAL Y CULTURAL	0.00	0.00	791,332.73	52,006.74	739,325.99	0.00
GASTOS POR CELEBRACIÓN DE ACTOS DE ORDEN SOCIAL	0.00	0.00	745,388.73	52,006.74	693,381.99	0.00
GASTOS POR CELEBRACIÓN DE ACTOS DE ORDEN CULTURAL	0.00	0.00	45,944.00	0.00	45,944.00	0.00
EXPOSICIONES	0.00	0.00	14,690.08	0.00	14,690.08	0.00
INSTALACIÓN Y SOSTENIMIENTO DE EXPOSICIONES	0.00	0.00	14,690.08	0.00	14,690.08	0.00
OTROS SERVICIOS GENERALES	0.00	0.00	214,123.39	7,195.09	206,928.30	0.00
IMPUESTOS Y DERECHOS	0.00	0.00	41,026.30	0.00	41,026.30	0.00
GASTOS DE ESCRITURACIÓN	0.00	0.00	41,026.30	0.00	41,026.30	0.00
OTROS SERVICIOS GENERALES	0.00	0.00	173,097.09	7,195.09	165,902.00	0.00
OTROS SERVICIOS GENERALES	0.00	0.00	173,097.09	7,195.09	165,902.00	0.00
TRANSFERENCIAS, ASIGNACIONES, SUBSIDIOS Y OTRAS AYUDAS	0.00	0.00	9,257,753.40	10,000.00	9,247,753.40	0.00
TRANSFERENCIAS AL RESTO DEL SECTOR PUBLICO	0.00	0.00	4,666,666.00	0.00	4,666,666.00	0.00
TRANSFERENCIAS A ENTIDADES FEDERATIVAS Y MUNICIPIOS	0.00	0.00	4,666,666.00	0.00	4,666,666.00	0.00




MUNICIPIO DE COQUIMATLAN, COL.
Sistema Integral de Contabilidad Gubernamental
ANALISIS DE SALDOS CONTABLES
DEL 1 DE ENERO AL 31 DE AGOSTO DE 2020

Descripción	Saldo Anterior		Movimientos		Saldo Actual	
	Debe	Haber	Debe	Haber	Debe	Haber
TRANSFERENCIAS OTORGADAS A ENTIDADES FEDERATIVAS Y MUNICIPIOS	0.00	0.00	4,666,666.00	0.00	4,666,666.00	0.00
AYUDAS SOCIALES	0.00	0.00	293,525.00	10,000.00	283,525.00	0.00
AYUDAS SOCIALES A PERSONAS	0.00	0.00	293,525.00	10,000.00	283,525.00	0.00
PENSIONES Y JUBILACIONES	0.00	0.00	4,297,562.40	0.00	4,297,562.40	0.00
JUBILACIONES	0.00	0.00	4,297,562.40	0.00	4,297,562.40	0.00
INTERESES, COMISIONES Y OTROS GASTOS DE LA DEUDA PÚBLICA	0.00	0.00	455,895.55	42,131.16	413,764.39	0.00
INTERESES DE LA DEUDA PÚBLICA	0.00	0.00	455,895.55	42,131.16	413,764.39	0.00
INTERESES DE LA DEUDA PÚBLICA INTERNA	0.00	0.00	455,895.55	42,131.16	413,764.39	0.00
INTERESES DE LA DEUDA INTERNA CON INSTITUCIONES DE CRÉDITO	0.00	0.00	455,895.55	42,131.16	413,764.39	0.00
CUENTAS DE ORDEN PRESUPUESTARIAS	0.00	0.00	713,708,264.41	713,708,264.41	0.00	0.00
LEY DE INGRESOS	0.00	0.00	257,817,373.79	257,817,373.79	0.00	0.00
LEY DE INGRESOS ESTIMADA	0.00	0.00	103,128,185.33	0.00	103,128,185.33	0.00
IMPUESTOS	0.00	0.00	5,828,042.45	0.00	5,828,042.45	0.00
IMPUESTOS SOBRE EL PATRIMONIO	0.00	0.00	4,768,561.10	0.00	4,768,561.10	0.00
IMPUESTO SOBRE LA PRODUCCIÓN, EL CONSUMO Y TRANSACCIONES	0.00	0.00	595,608.97	0.00	595,608.97	0.00
ACCESORIOS	0.00	0.00	463,872.38	0.00	463,872.38	0.00
DERECHOS	0.00	0.00	4,720,294.01	0.00	4,720,294.01	0.00
DERECHOS POR EL USO, GOCE, APROVECHAMIENTO O EXPLOTACIÓN DE BIENES DE DOMINIO PÚBLICO	0.00	0.00	4,720,294.01	0.00	4,720,294.01	0.00
DERECHOS POR PRESTACIÓN DE SERVICIOS	0.00	0.00	343,489.55	0.00	343,489.55	0.00
OTROS DERECHOS	0.00	0.00	2,110,272.55	0.00	2,110,272.55	0.00
PRODUCTOS DE TIPO CORRIENTE	0.00	0.00	2,266,531.91	0.00	2,266,531.91	0.00
PRODUCTOS DE TIPO CORRIENTE	0.00	0.00	2,266,531.91	0.00	2,266,531.91	0.00
PRODUCTOS DE CAPITAL	0.00	0.00	228,103.86	0.00	228,103.86	0.00
APROVECHAMIENTOS DE TIPO CORRIENTE	0.00	0.00	196,155.37	0.00	196,155.37	0.00
APROVECHAMIENTOS DE TIPO CORRIENTE	0.00	0.00	196,155.37	0.00	196,155.37	0.00
PARTICIPACIONES Y APORTACIONES.	0.00	0.00	31,948.49	0.00	31,948.49	0.00
PARTICIPACIONES	0.00	0.00	31,948.49	0.00	31,948.49	0.00
APORTACIONES	0.00	0.00	189,067.01	0.00	189,067.01	0.00
LEY DE INGRESOS POR EJECUTAR	0.00	0.00	189,067.01	0.00	189,067.01	0.00
IMPUESTOS	0.00	0.00	189,067.01	0.00	189,067.01	0.00
IMPUESTO SOBRE LOS INGRESOS	0.00	0.00	92,162,678.00	0.00	92,162,678.00	0.00
IMPUESTOS SOBRE EL PATRIMONIO	0.00	0.00	63,504,582.00	0.00	63,504,582.00	0.00
	0.00	0.00	28,658,096.00	0.00	28,658,096.00	0.00
	0.00	0.00	75,159,173.74	107,495,601.37	0.00	32,336,427.63
	0.00	0.00	4,938,596.37	5,828,042.45	0.00	889,446.08
	0.00	0.00	92,696.43	0.00	92,696.43	0.00
	0.00	0.00	4,144,831.40	4,768,561.10	0.00	623,729.70



MUNICIPIO DE COQUIMATLAN, COL.
Sistema Integral de Contabilidad Gubernamental
ANALISIS DE SALDOS CONTABLES
DEL 1 DE ENERO AL 31 DE AGOSTO DE 2020

Descripción	Saldo Anterior		Movimientos		Saldo Actual	
	Debe	Haber	Debe	Haber	Debe	Haber
IMPUESTO SOBRE LA PRODUCCIÓN, EL CONSUMO Y TRANSACCIONES	0.00	0.00	513,555.96	595,608.97	0.00	82,053.01
ACCESORIOS	0.00	0.00	187,512.58	463,872.38	0.00	276,359.80
DERECHOS	0.00	0.00	3,315,333.72	4,720,294.01	0.00	1,404,960.29
DERECHOS POR EL USO, GOCE, APROVECHAMIENTO O EXPLOTACIÓN DE BIENES DE DOMINIO PÚBLICO	0.00	0.00	138,483.61	343,489.55	0.00	205,005.94
DERECHOS POR PRESTACIÓN DE SERVICIOS	0.00	0.00	1,757,571.69	2,110,272.55	0.00	352,700.86
OTROS DERECHOS	0.00	0.00	1,419,278.42	2,266,531.91	0.00	847,253.49
PRODUCTOS DE TIPO CORRIENTE	0.00	0.00	171,192.99	231,528.80	0.00	60,335.81
PRODUCTOS DE TIPO CORRIENTE	0.00	0.00	150,662.39	196,402.99	0.00	45,740.60
PRODUCTOS DE CAPITAL	0.00	0.00	20,530.60	35,125.81	0.00	14,595.21
APROVECHAMIENTOS DE TIPO CORRIENTE	0.00	0.00	2,204,046.48	2,071,733.01	132,313.47	0.00
APROVECHAMIENTOS DE TIPO CORRIENTE	0.00	0.00	2,204,046.48	2,071,733.01	132,313.47	0.00
PARTICIPACIONES Y APORTACIONES.	0.00	0.00	64,530,004.18	94,644,003.10	0.00	30,113,998.92
PARTICIPACIONES	0.00	0.00	43,384,462.18	63,504,582.00	0.00	20,120,119.82
APORTACIONES	0.00	0.00	20,145,542.00	29,489,232.00	0.00	9,343,690.00
CONVENIOS	0.00	0.00	1,000,000.00	1,650,189.10	0.00	650,189.10
MODIFICACIONES A LA LEY DE INGRESOS ESTIMADA	0.00	0.00	4,363,991.10	0.00	4,363,991.10	0.00
APROVECHAMIENTOS DE TIPO CORRIENTE	0.00	0.00	1,882,666.00	0.00	1,882,666.00	0.00
APROVECHAMIENTOS DE TIPO CORRIENTE	0.00	0.00	1,882,666.00	0.00	1,882,666.00	0.00
PARTICIPACIONES Y APORTACIONES.	0.00	0.00	2,481,325.10	0.00	2,481,325.10	0.00
APORTACIONES	0.00	0.00	831,136.00	0.00	831,136.00	0.00
CONVENIOS	0.00	0.00	1,650,189.10	0.00	1,650,189.10	0.00
LEY DE INGRESOS DEVENGADA	0.00	0.00	75,162,598.68	75,162,598.68	0.00	0.00
IMPUESTOS	0.00	0.00	4,938,596.37	4,938,596.37	0.00	0.00
IMPUESTO SOBRE LOS INGRESOS	0.00	0.00	92,696.43	92,696.43	0.00	0.00
IMPUESTOS SOBRE EL PATRIMONIO	0.00	0.00	4,144,831.40	4,144,831.40	0.00	0.00
IMPUESTO SOBRE LA PRODUCCIÓN, EL CONSUMO Y TRANSACCIONES	0.00	0.00	513,555.96	513,555.96	0.00	0.00
ACCESORIOS	0.00	0.00	187,512.58	187,512.58	0.00	0.00
DERECHOS	0.00	0.00	3,315,333.72	3,315,333.72	0.00	0.00
DERECHOS POR EL USO, GOCE, APROVECHAMIENTO O EXPLOTACIÓN DE BIENES DE DOMINIO PÚBLICO	0.00	0.00	138,483.61	138,483.61	0.00	0.00
DERECHOS POR PRESTACIÓN DE SERVICIOS	0.00	0.00	1,757,571.69	1,757,571.69	0.00	0.00
OTROS DERECHOS	0.00	0.00	1,419,278.42	1,419,278.42	0.00	0.00
PRODUCTOS DE TIPO CORRIENTE	0.00	0.00	174,617.93	174,617.93	0.00	0.00
PRODUCTOS DE TIPO CORRIENTE	0.00	0.00	150,910.01	150,910.01	0.00	0.00
PRODUCTOS DE CAPITAL	0.00	0.00	23,707.92	23,707.92	0.00	0.00



MUNICIPIO DE COQUIMATLAN, COL.
Sistema Integral de Contabilidad Gubernamental
ANALISIS DE SALDOS CONTABLES
DEL 1 DE ENERO AL 31 DE AGOSTO DE 2020

Descripción	Saldo Anterior		Movimientos		Saldo Actual	
	Debe	Haber	Debe	Haber	Debe	Haber
APROVECHAMIENTOS DE TIPO CORRIENTE	0.00	0.00	2,204,046.48	2,204,046.48	0.00	0.00
APROVECHAMIENTOS DE TIPO CORRIENTE	0.00	0.00	2,204,046.48	2,204,046.48	0.00	0.00
PARTICIPACIONES Y APORTACIONES.	0.00	0.00	64,530,004.18	64,530,004.18	0.00	0.00
PARTICIPACIONES	0.00	0.00	43,384,462.18	43,384,462.18	0.00	0.00
APORTACIONES	0.00	0.00	20,145,542.00	20,145,542.00	0.00	0.00
CONVENIOS	0.00	0.00	1,000,000.00	1,000,000.00	0.00	0.00
LEY DE INGRESOS RECAUDADA	0.00	0.00	3,424.94	75,159,173.74	0.00	75,155,748.80
IMPUESTOS	0.00	0.00	0.00	4,938,596.37	0.00	4,938,596.37
IMPUESTO SOBRE LOS INGRESOS	0.00	0.00	0.00	92,696.43	0.00	92,696.43
IMPUESTOS SOBRE EL PATRIMONIO	0.00	0.00	0.00	4,144,831.40	0.00	4,144,831.40
IMPUESTO SOBRE LA PRODUCCIÓN, EL CONSUMO Y TRANSACCIONES	0.00	0.00	0.00	513,555.96	0.00	513,555.96
ACCESORIOS	0.00	0.00	0.00	187,512.58	0.00	187,512.58
DERECHOS	0.00	0.00	0.00	3,315,333.72	0.00	3,315,333.72
DERECHOS POR EL USO, GOCE, APROVECHAMIENTO O EXPLOTACIÓN DE BIENES DE DOMINIO PÚBLICO	0.00	0.00	0.00	138,483.61	0.00	138,483.61
DERECHOS POR PRESTACIÓN DE SERVICIOS	0.00	0.00	0.00	1,757,571.69	0.00	1,757,571.69
OTROS DERECHOS	0.00	0.00	0.00	1,419,278.42	0.00	1,419,278.42
PRODUCTOS DE TIPO CORRIENTE	0.00	0.00	3,424.94	171,192.99	0.00	167,768.05
PRODUCTOS DE TIPO CORRIENTE	0.00	0.00	247.62	150,662.39	0.00	150,414.77
PRODUCTOS DE CAPITAL	0.00	0.00	3,177.32	20,530.60	0.00	17,353.28
APROVECHAMIENTOS DE TIPO CORRIENTE	0.00	0.00	0.00	2,204,046.48	0.00	2,204,046.48
APROVECHAMIENTOS DE TIPO CORRIENTE	0.00	0.00	0.00	2,204,046.48	0.00	2,204,046.48
PARTICIPACIONES Y APORTACIONES.	0.00	0.00	0.00	64,530,004.18	0.00	64,530,004.18
PARTICIPACIONES	0.00	0.00	0.00	43,384,462.18	0.00	43,384,462.18
APORTACIONES	0.00	0.00	0.00	20,145,542.00	0.00	20,145,542.00
CONVENIOS	0.00	0.00	0.00	1,000,000.00	0.00	1,000,000.00
PRESUPUESTO DE EGRESOS	0.00	0.00	455,890,890.62	455,890,890.62	0.00	0.00
PRESUPUESTO DE EGRESOS APROBADO	0.00	0.00	0.00	103,128,185.33	0.00	103,128,185.33
SERVICIOS PERSONALES	0.00	0.00	0.00	59,223,411.86	0.00	59,223,411.86
REMUNERACIONES AL PERSONAL DE CARACTER PERMANENTE	0.00	0.00	0.00	28,529,983.14	0.00	28,529,983.14
REMUNERACIONES ADICIONALES Y ESPECIALES	0.00	0.00	0.00	12,058,863.88	0.00	12,058,863.88
SEGURIDAD SOCIAL	0.00	0.00	0.00	3,161,061.84	0.00	3,161,061.84
OTRAS PRESTACIONES SOCIALES Y ECONOMICAS	0.00	0.00	0.00	13,553,221.76	0.00	13,553,221.76
PAGO DE ESTIMULOS A SERVIDORES PUBLICOS	0.00	0.00	0.00	1,920,281.24	0.00	1,920,281.24
MATERIALES Y SUMINISTROS	0.00	0.00	0.00	5,353,542.71	0.00	5,353,542.71



MUNICIPIO DE COQUIMATLAN, COL.
Sistema Integral de Contabilidad Gubernamental
ANALISIS DE SALDOS CONTABLES
DEL 1 DE ENERO AL 31 DE AGOSTO DE 2020

Descripción	Saldo Anterior		Movimientos		Saldo Actual	
	Debe	Haber	Debe	Haber	Debe	Haber
MATERIALES DE ADMINISTRACION, EMISION DE DOCUMENTOS Y ARTICULOS OFICIALES	0.00	0.00	0.00	691,159.90	0.00	691,159.90
MATERIALES Y ARTICULOS DE CONSTRUCCION Y DE REPARACION	0.00	0.00	0.00	119,320.29	0.00	119,320.29
PRODUCTOS QUIMICOS, FARMACEUTICOS Y DE LABORATORIO	0.00	0.00	0.00	32,666.39	0.00	32,666.39
COMBUSTIBLES, LUBRICANTES Y ADITIVOS	0.00	0.00	0.00	3,548,495.96	0.00	3,548,495.96
VESTUARIO, BLANCOS, PRENDAS DE PROTECCION Y ARTICULOS DEPORTIVOS	0.00	0.00	0.00	789,460.92	0.00	789,460.92
MATERIALES Y SUMINISTROS PARA SEGURIDAD	0.00	0.00	0.00	57,272.00	0.00	57,272.00
HERRAMIENTAS, REFACCIONES Y ACCESORIOS MENORES	0.00	0.00	0.00	115,167.25	0.00	115,167.25
SERVICIOS GENERALES	0.00	0.00	0.00	9,152,719.13	0.00	9,152,719.13
SERVICIOS BÁSICOS	0.00	0.00	0.00	5,170,666.63	0.00	5,170,666.63
SERVICIOS DE ARRENDAMIENTO	0.00	0.00	0.00	205,329.99	0.00	205,329.99
SERVICIOS PROFESIONALES, CIENTIFICOS, TECNICOS Y OTROS SERVICIOS	0.00	0.00	0.00	363,891.36	0.00	363,891.36
SERVICIOS FINANCIEROS, BANCARIOS Y COMERCIALES	0.00	0.00	0.00	251,910.87	0.00	251,910.87
SERVICIOS DE INSTALACION, REPARACION, MANTENIMIENTO Y CONSERVACION	0.00	0.00	0.00	1,247,379.12	0.00	1,247,379.12
SERVICIOS DE COMUNICACION SOCIAL Y PUBLICIDAD	0.00	0.00	0.00	20,181.89	0.00	20,181.89
SERVICIOS DE TRASLADO Y VIATICOS	0.00	0.00	0.00	20,017.29	0.00	20,017.29
SERVICIOS OFICIALES	0.00	0.00	0.00	850,166.20	0.00	850,166.20
OTROS SERVICIOS GENERALES	0.00	0.00	0.00	1,023,175.78	0.00	1,023,175.78
TRANSFERENCIAS, ASIGNACIONES, SUBSIDIOS Y OTRAS AYUDAS	0.00	0.00	0.00	13,790,733.50	0.00	13,790,733.50
TRANSFERENCIAS AL RESTO DEL SECTOR PUBLICO	0.00	0.00	0.00	6,199,357.83	0.00	6,199,357.83
AYUDAS SOCIALES	0.00	0.00	0.00	836,997.08	0.00	836,997.08
PENSIONES Y JUBILACIONES	0.00	0.00	0.00	6,754,378.59	0.00	6,754,378.59
BIENES MUEBLES, INMUEBLES E INTANGIBLES	0.00	0.00	0.00	12,774.81	0.00	12,774.81
MOBILIARIO Y EQUIPO DE ADMINISTRACION	0.00	0.00	0.00	12,774.81	0.00	12,774.81
INVERSION PUBLICA	0.00	0.00	0.00	13,790,536.00	0.00	13,790,536.00
OBRA PUBLICA EN BIENES DE DOMINIO PUBLICO	0.00	0.00	0.00	13,790,536.00	0.00	13,790,536.00
DEUDA PUBLICA	0.00	0.00	0.00	1,804,467.32	0.00	1,804,467.32
AMORTIZACION DE LA DEUDA PUBLICA	0.00	0.00	0.00	785,764.47	0.00	785,764.47
INTERESES DE LA DEUDA PUBLICA	0.00	0.00	0.00	674,107.13	0.00	674,107.13
ADEUDOS DE EJERCICIOS FISCALES ANTERIORES (ADEFAS)	0.00	0.00	0.00	344,595.72	0.00	344,595.72



MUNICIPIO DE COQUIMATLAN, COL.
Sistema Integral de Contabilidad Gubernamental
ANALISIS DE SALDOS CONTABLES
DEL 1 DE ENERO AL 31 DE AGOSTO DE 2020

Descripción	Saldo Anterior		Movimientos		Saldo Actual	
	Debe	Haber	Debe	Haber	Debe	Haber
PRESUPUESTO DE EGRESOS POR EJERCER	0.00	0.00	156,162,327.79	114,643,124.16	41,519,203.63	0.00
SERVICIOS PERSONALES	0.00	0.00	83,985,739.02	59,675,938.96	24,309,800.06	0.00
REMUNERACIONES AL PERSONAL DE CARACTER PERMANENTE	0.00	0.00	40,600,400.70	32,168,956.29	8,431,444.41	0.00
REMUNERACIONES ADICIONALES Y ESPECIALES	0.00	0.00	10,969,383.96	3,225,982.93	7,743,401.03	0.00
SEGURIDAD SOCIAL	0.00	0.00	5,024,344.31	3,912,539.65	1,111,804.66	0.00
OTRAS PRESTACIONES SOCIALES Y ECONOMICAS	0.00	0.00	25,457,247.19	19,088,223.15	6,369,024.04	0.00
PAGO DE ESTIMULOS A SERVIDORES PUBLICOS	0.00	0.00	1,934,362.86	1,280,236.94	654,125.92	0.00
MATERIALES Y SUMINISTROS	0.00	0.00	7,068,271.45	5,214,912.46	1,853,358.99	0.00
MATERIALES DE ADMINISTRACION, EMISION DE DOCUMENTOS Y ARTICULOS OFICIALES	0.00	0.00	924,145.45	717,715.91	206,429.54	0.00
MATERIALES Y ARTICULOS DE CONSTRUCCION Y DE REPARACION	0.00	0.00	174,822.56	149,591.21	25,231.35	0.00
PRODUCTOS QUIMICOS, FARMACEUTICOS Y DE LABORATORIO	0.00	0.00	50,565.83	43,885.83	6,680.00	0.00
COMBUSTIBLES, LUBRICANTES Y ADITIVOS	0.00	0.00	4,199,019.64	2,973,382.86	1,225,636.78	0.00
VESTUARIO, BLANCOS, PRENDAS DE PROTECCION Y ARTICULOS DEPORTIVOS	0.00	0.00	1,369,856.30	1,068,834.21	301,022.09	0.00
MATERIALES Y SUMINISTROS PARA SEGURIDAD	0.00	0.00	93,604.00	60,143.20	33,460.80	0.00
HERRAMIENTAS, REFACCIONES Y ACCESORIOS MENORES	0.00	0.00	256,257.67	201,359.24	54,898.43	0.00
SERVICIOS GENERALES	0.00	0.00	18,791,773.72	13,234,425.59	5,557,348.13	0.00
SERVICIOS BÁSICOS	0.00	0.00	8,350,826.65	6,261,806.15	2,089,020.50	0.00
SERVICIOS DE ARRENDAMIENTO	0.00	0.00	257,369.40	192,766.19	64,603.21	0.00
SERVICIOS PROFESIONALES, CIENTIFICOS, TECNICOS Y OTROS SERVICIOS	0.00	0.00	386,030.65	148,482.70	237,547.95	0.00
SERVICIOS FINANCIEROS, BANCARIOS Y COMERCIALES	0.00	0.00	300,166.54	64,348.37	235,818.17	0.00
SERVICIOS DE INSTALACION, REPARACION, MANTENIMIENTO Y CONSERVACION	0.00	0.00	2,305,414.87	1,844,482.38	460,932.49	0.00
SERVICIOS DE COMUNICACION SOCIAL Y PUBLICIDAD	0.00	0.00	84,174.98	78,993.09	5,181.89	0.00
SERVICIOS DE TRASLADO Y VIATICOS	0.00	0.00	36,189.01	36,189.01	0.00	0.00
SERVICIOS OFICIALES	0.00	0.00	2,483,697.91	2,192,042.02	291,655.89	0.00
OTROS SERVICIOS GENERALES	0.00	0.00	4,587,903.71	2,415,315.68	2,172,588.03	0.00
TRANSFERENCIAS, ASIGNACIONES, SUBSIDIOS Y OTRAS AYUDAS	0.00	0.00	17,897,235.83	12,688,083.65	5,209,152.18	0.00
TRANSFERENCIAS AL RESTO DEL SECTOR PUBLICO	0.00	0.00	7,466,023.83	5,066,666.00	2,399,357.83	0.00
AYUDAS SOCIALES	0.00	0.00	1,006,396.32	651,572.03	354,824.29	0.00
PENSIONES Y JUBILACIONES	0.00	0.00	9,424,815.68	6,969,845.62	2,454,970.06	0.00




MUNICIPIO DE COQUIMATLAN, COL.
Sistema Integral de Contabilidad Gubernamental
ANALISIS DE SALDOS CONTABLES
DEL 1 DE ENERO AL 31 DE AGOSTO DE 2020

Descripción	Saldo Anterior		Movimientos		Saldo Actual	
	Debe	Haber	Debe	Haber	Debe	Haber
BIENES MUEBLES, INMUEBLES E INTANGIBLES	0.00	0.00	552,348.81	484,184.81	68,164.00	0.00
MOBILIARIO Y EQUIPO DE ADMINISTRACION	0.00	0.00	552,348.81	484,184.81	68,164.00	0.00
INVERSION PUBLICA	0.00	0.00	25,047,532.26	12,941,114.90	12,106,417.36	0.00
OBRA PUBLICA EN BIENES DE DOMINIO PUBLICO	0.00	0.00	25,047,532.26	12,941,114.90	12,106,417.36	0.00
DEUDA PUBLICA	0.00	0.00	2,819,426.70	10,404,463.79	0.00	7,585,037.09
AMORTIZACION DE LA DEUDA PUBLICA	0.00	0.00	1,337,905.05	1,012,922.99	324,982.06	0.00
INTERESES DE LA DEUDA PUBLICA	0.00	0.00	1,124,433.74	903,082.78	221,350.96	0.00
ADEUDOS DE EJERCICIOS FISCALES ANTERIORES (ADEFAS)	0.00	0.00	357,087.91	8,488,458.02	0.00	8,131,370.11
MODIFICACIONES AL PRESUPUESTO DE EGRESOS APROBADO	0.00	0.00	48,500,291.34	51,195,897.56	0.00	2,695,606.22
SERVICIOS PERSONALES	0.00	0.00	25,040,120.32	23,371,735.44	1,668,384.88	0.00
REMUNERACIONES AL PERSONAL DE CARACTER PERMANENTE	0.00	0.00	13,676,393.22	11,515,446.71	2,160,946.51	0.00
REMUNERACIONES ADICIONALES Y ESPECIALES	0.00	0.00	1,210,946.94	1,055,772.39	155,174.55	0.00
SEGURIDAD SOCIAL	0.00	0.00	1,883,563.47	1,840,396.26	43,167.21	0.00
OTRAS PRESTACIONES SOCIALES Y ECONOMICAS	0.00	0.00	8,231,880.22	8,946,087.96	0.00	714,207.74
PAGO DE ESTIMULOS A SERVIDORES PUBLICOS	0.00	0.00	37,336.47	14,032.12	23,304.35	0.00
MATERIALES Y SUMINISTROS	0.00	0.00	2,381,730.77	1,556,581.97	825,148.80	0.00
MATERIALES DE ADMINISTRACION, EMISION DE DOCUMENTOS Y ARTICULOS OFICIALES	0.00	0.00	413,618.99	227,324.11	186,294.88	0.00
MATERIALES Y ARTICULOS DE CONSTRUCCION Y DE REPARACION	0.00	0.00	81,487.50	49,323.65	32,163.85	0.00
PRODUCTOS QUIMICOS, FARMACEUTICOS Y DE LABORATORIO	0.00	0.00	30,138.06	17,899.44	12,238.62	0.00
COMBUSTIBLES, LUBRICANTES Y ADITIVOS	0.00	0.00	801,951.41	539,351.87	262,599.54	0.00
VESTUARIO, BLANCOS, PRENDAS DE PROTECCION Y ARTICULOS DEPORTIVOS	0.00	0.00	848,221.45	580,395.38	267,826.07	0.00
MATERIALES Y SUMINISTROS PARA SEGURIDAD	0.00	0.00	54,915.20	36,332.00	18,583.20	0.00
HERRAMIENTAS, REFACCIONES Y ACCESORIOS MENORES	0.00	0.00	151,398.16	105,955.52	45,442.64	0.00
SERVICIOS GENERALES	0.00	0.00	7,794,596.88	9,468,041.55	0.00	1,673,444.67
SERVICIOS BÁSICOS	0.00	0.00	3,179,042.15	3,135,248.02	43,794.13	0.00
SERVICIOS DE ARRENDAMIENTO	0.00	0.00	81,103.94	49,939.40	31,164.54	0.00
SERVICIOS PROFESIONALES, CIENTÍFICOS, TÉCNICOS Y OTROS SERVICIOS	0.00	0.00	123,943.47	22,139.29	101,804.18	0.00
SERVICIOS FINANCIEROS, BANCARIOS Y COMERCIALES	0.00	0.00	33,958.67	47,559.67	0.00	13,601.00
SERVICIOS DE INSTALACION, REPARACION, MANTENIMIENTO Y CONSERVACION	0.00	0.00	749,166.25	1,004,075.55	0.00	254,909.30



MUNICIPIO DE COQUIMATLAN, COL.
Sistema Integral de Contabilidad Gubernamental
ANALISIS DE SALDOS CONTABLES
DEL 1 DE ENERO AL 31 DE AGOSTO DE 2020

Descripción	Saldo Anterior		Movimientos		Saldo Actual	
	Debe	Haber	Debe	Haber	Debe	Haber
SERVICIOS DE COMUNICACION SOCIAL Y PUBLICIDAD	0.00	0.00	29,823.89	59,650.09	0.00	29,826.20
SERVICIOS DE TRASLADO Y VIATICOS	0.00	0.00	10,347.01	10,371.72	0.00	24.71
SERVICIOS OFICIALES	0.00	0.00	1,386,019.21	1,581,524.97	0.00	195,505.76
OTROS SERVICIOS GENERALES	0.00	0.00	2,201,192.29	3,557,532.84	0.00	1,356,340.55
TRANSFERENCIAS, ASIGNACIONES, SUBSIDIOS Y OTRAS AYUDAS	0.00	0.00	3,413,530.25	4,079,702.33	0.00	666,172.08
TRANSFERENCIAS AL RESTO DEL SECTOR PUBLICO	0.00	0.00	400,000.00	1,266,666.00	0.00	866,666.00
AYUDAS SOCIALES	0.00	0.00	356,247.03	157,599.24	198,647.79	0.00
PENSIONES Y JUBILACIONES	0.00	0.00	2,657,283.22	2,655,437.09	1,846.13	0.00
BIENES MUEBLES, INMUEBLES E INTANGIBLES	0.00	0.00	55,430.81	539,574.00	0.00	484,143.19
MOBILIARIO Y EQUIPO DE ADMINISTRACION	0.00	0.00	55,430.81	539,574.00	0.00	484,143.19
INVERSION PUBLICA	0.00	0.00	8,815,642.16	11,256,996.26	0.00	2,441,354.10
OBRA PUBLICA EN BIENES DE DOMINIO PUBLICO	0.00	0.00	8,815,642.16	11,256,996.26	0.00	2,441,354.10
DEUDA PUBLICA	0.00	0.00	999,240.15	923,266.01	75,974.14	0.00
AMORTIZACION DE LA DEUDA PUBLICA	0.00	0.00	552,052.92	515,070.56	36,982.36	0.00
INTERESES DE LA DEUDA PUBLICA	0.00	0.00	447,187.23	408,195.45	38,991.78	0.00
PRESUPUESTO DE EGRESOS COMPROMETIDO	0.00	0.00	67,944,484.78	65,056,653.87	2,887,830.91	0.00
SERVICIOS PERSONALES	0.00	0.00	36,023,833.42	36,023,833.42	0.00	0.00
REMUNERACIONES AL PERSONAL DE CARACTER PERMANENTE	0.00	0.00	19,045,336.27	19,045,336.27	0.00	0.00
REMUNERACIONES ADICIONALES Y ESPECIALES	0.00	0.00	2,174,836.41	2,174,836.41	0.00	0.00
SEGURIDAD SOCIAL	0.00	0.00	2,051,862.39	2,051,862.39	0.00	0.00
OTRAS PRESTACIONES SOCIALES Y ECONOMICAS	0.00	0.00	11,508,848.38	11,508,848.38	0.00	0.00
PAGO DE ESTIMULOS A SERVIDORES PUBLICOS	0.00	0.00	1,242,949.97	1,242,949.97	0.00	0.00
MATERIALES Y SUMINISTROS	0.00	0.00	2,991,328.46	2,991,328.46	0.00	0.00
MATERIALES DE ADMINISTRACION, EMISION DE DOCUMENTOS Y ARTICULOS OFICIALES	0.00	0.00	309,758.36	309,758.36	0.00	0.00
MATERIALES Y ARTICULOS DE CONSTRUCCION Y DE REPARACION	0.00	0.00	74,282.33	74,282.33	0.00	0.00
PRODUCTOS QUIMICOS, FARMACEUTICOS Y DE LABORATORIO	0.00	0.00	13,747.77	13,747.77	0.00	0.00
COMBUSTIBLES, LUBRICANTES Y ADITIVOS	0.00	0.00	2,282,603.26	2,282,603.26	0.00	0.00
VESTUARIO, BLANCOS, PRENDAS DE PROTECCION Y ARTICULOS DEPORTIVOS	0.00	0.00	220,612.76	220,612.76	0.00	0.00
MATERIALES Y SUMINISTROS PARA SEGURIDAD	0.00	0.00	5,228.00	5,228.00	0.00	0.00
HERRAMIENTAS, REFACCIONES Y ACCESORIOS MENORES	0.00	0.00	85,095.98	85,095.98	0.00	0.00
SERVICIOS GENERALES	0.00	0.00	5,593,625.75	5,593,625.75	0.00	0.00




MUNICIPIO DE COQUIMATLAN, COL.
Sistema Integral de Contabilidad Gubernamental
ANALISIS DE SALDOS CONTABLES
DEL 1 DE ENERO AL 31 DE AGOSTO DE 2020

Descripción	Saldo Anterior		Movimientos		Saldo Actual	
	Debe	Haber	Debe	Haber	Debe	Haber
SERVICIOS BÁSICOS	0.00	0.00	3,127,676.00	3,127,676.00	0.00	0.00
SERVICIOS DE ARRENDAMIENTO	0.00	0.00	113,762.26	113,762.26	0.00	0.00
SERVICIOS PROFESIONALES, CIENTÍFICOS, TÉCNICOS Y OTROS SERVICIOS	0.00	0.00	24,539.23	24,539.23	0.00	0.00
SERVICIOS FINANCIEROS, BANCARIOS Y COMERCIALES	0.00	0.00	31,085.70	31,085.70	0.00	0.00
SERVICIOS DE INSTALACION, REPARACION, MANTENIMIENTO Y CONSERVACION	0.00	0.00	1,134,960.33	1,134,960.33	0.00	0.00
SERVICIOS DE COMUNICACION SOCIAL Y PUBLICIDAD	0.00	0.00	53,512.20	53,512.20	0.00	0.00
SERVICIOS DE TRASLADO Y VIATICOS	0.00	0.00	28,742.00	28,742.00	0.00	0.00
SERVICIOS OFICIALES	0.00	0.00	858,029.55	858,029.55	0.00	0.00
OTROS SERVICIOS GENERALES	0.00	0.00	221,318.48	221,318.48	0.00	0.00
TRANSFERENCIAS, ASIGNACIONES, SUBSIDIOS Y OTRAS AYUDAS	0.00	0.00	9,284,553.40	9,284,553.40	0.00	0.00
TRANSFERENCIAS AL RESTO DEL SECTOR PUBLICO	0.00	0.00	4,666,666.00	4,666,666.00	0.00	0.00
AYUDAS SOCIALES	0.00	0.00	305,325.00	305,325.00	0.00	0.00
PENSIONES Y JUBILACIONES	0.00	0.00	4,312,562.40	4,312,562.40	0.00	0.00
BIENES MUEBLES, INMUEBLES E INTANGIBLES	0.00	0.00	428,754.00	428,754.00	0.00	0.00
MOBILIARIO Y EQUIPO DE ADMINISTRACION	0.00	0.00	428,754.00	428,754.00	0.00	0.00
INVERSION PUBLICA	0.00	0.00	4,125,472.74	1,237,641.83	2,887,830.91	0.00
OBRA PUBLICA EN BIENES DE DOMINIO PUBLICO	0.00	0.00	4,125,472.74	1,237,641.83	2,887,830.91	0.00
DEUDA PUBLICA	0.00	0.00	9,496,917.01	9,496,917.01	0.00	0.00
AMORTIZACION DE LA DEUDA PUBLICA	0.00	0.00	497,940.09	497,940.09	0.00	0.00
INTERESES DE LA DEUDA PUBLICA	0.00	0.00	498,026.71	498,026.71	0.00	0.00
ADEUDOS DE EJERCICIOS FISCALES ANTERIORES (ADEFAS)	0.00	0.00	8,500,950.21	8,500,950.21	0.00	0.00
PRESUPUESTO DE EGRESOS DEVENGADO	0.00	0.00	64,774,007.97	63,345,516.01	1,428,491.96	0.00
SERVICIOS PERSONALES	0.00	0.00	36,025,371.04	36,025,371.04	0.00	0.00
REMUNERACIONES AL PERSONAL DE CARACTER PERMANENTE	0.00	0.00	19,047,253.18	19,047,253.18	0.00	0.00
REMUNERACIONES ADICIONALES Y ESPECIALES	0.00	0.00	2,174,457.12	2,174,457.12	0.00	0.00
SEGURIDAD SOCIAL	0.00	0.00	2,051,862.39	2,051,862.39	0.00	0.00
OTRAS PRESTACIONES SOCIALES Y ECONOMICAS	0.00	0.00	11,508,848.38	11,508,848.38	0.00	0.00
PAGO DE ESTIMULOS A SERVIDORES PUBLICOS	0.00	0.00	1,242,949.97	1,242,949.97	0.00	0.00
MATERIALES Y SUMINISTROS	0.00	0.00	2,833,181.69	2,693,771.36	139,410.33	0.00
MATERIALES DE ADMINISTRACION, EMISION DE DOCUMENTOS Y ARTICULOS OFICIALES	0.00	0.00	304,096.92	286,840.21	17,256.71	0.00
MATERIALES Y ARTICULOS DE CONSTRUCCION Y DE REPARACION	0.00	0.00	68,103.71	68,103.71	0.00	0.00




MUNICIPIO DE COQUIMATLAN, COL.
Sistema Integral de Contabilidad Gubernamental
ANALISIS DE SALDOS CONTABLES
DEL 1 DE ENERO AL 31 DE AGOSTO DE 2020

Descripción	Saldo Anterior		Movimientos		Saldo Actual	
	Debe	Haber	Debe	Haber	Debe	Haber
PRODUCTOS QUIMICOS, FARMACEUTICOS Y DE LABORATORIO	0.00	0.00	13,747.77	13,747.77	0.00	0.00
COMBUSTIBLES, LUBRICANTES Y ADITIVOS	0.00	0.00	2,171,431.45	2,049,277.83	122,153.62	0.00
VESTUARIO, BLANCOS, PRENDAS DE PROTECCION Y ARTICULOS DEPORTIVOS	0.00	0.00	220,612.76	220,612.76	0.00	0.00
MATERIALES Y SUMINISTROS PARA SEGURIDAD	0.00	0.00	5,228.00	5,228.00	0.00	0.00
HERRAMIENTAS, REFACCIONES Y ACCESORIOS MENORES	0.00	0.00	49,961.08	49,961.08	0.00	0.00
SERVICIOS GENERALES	0.00	0.00	5,487,389.00	5,447,613.00	39,776.00	0.00
SERVICIOS BÁSICOS	0.00	0.00	3,127,248.00	3,112,064.00	15,184.00	0.00
SERVICIOS DE ARRENDAMIENTO	0.00	0.00	111,662.25	111,662.25	0.00	0.00
SERVICIOS PROFESIONALES, CIENTIFICOS, TECNICOS Y OTROS SERVICIOS	0.00	0.00	24,539.23	24,539.23	0.00	0.00
SERVICIOS FINANCIEROS, BANCARIOS Y COMERCIALES	0.00	0.00	31,085.70	31,085.70	0.00	0.00
SERVICIOS DE INSTALACION, REPARACION, MANTENIMIENTO Y CONSERVACION	0.00	0.00	1,087,032.13	1,064,940.13	22,092.00	0.00
SERVICIOS DE COMUNICACION SOCIAL Y PUBLICIDAD	0.00	0.00	55,538.40	55,538.40	0.00	0.00
SERVICIOS DE TRASLADO Y VIATICOS	0.00	0.00	22,942.00	22,942.00	0.00	0.00
SERVICIOS OFICIALES	0.00	0.00	806,022.81	803,522.81	2,500.00	0.00
OTROS SERVICIOS GENERALES	0.00	0.00	221,318.48	221,318.48	0.00	0.00
TRANSFERENCIAS, ASIGNACIONES, SUBSIDIOS Y OTRAS AYUDAS	0.00	0.00	9,264,753.40	9,264,753.40	0.00	0.00
TRANSFERENCIAS AL RESTO DEL SECTOR PUBLICO	0.00	0.00	4,666,666.00	4,666,666.00	0.00	0.00
AYUDAS SOCIALES	0.00	0.00	300,525.00	300,525.00	0.00	0.00
PENSIONES Y JUBILACIONES	0.00	0.00	4,297,562.40	4,297,562.40	0.00	0.00
BIENES MUEBLES, INMUEBLES E INTANGIBLES	0.00	0.00	428,754.00	428,754.00	0.00	0.00
MOBILIARIO Y EQUIPO DE ADMINISTRACION	0.00	0.00	428,754.00	428,754.00	0.00	0.00
INVERSION PUBLICA	0.00	0.00	1,237,641.83	1,237,641.83	0.00	0.00
OBRA PUBLICA EN BIENES DE DOMINIO PUBLICO	0.00	0.00	1,237,641.83	1,237,641.83	0.00	0.00
DEUDA PUBLICA	0.00	0.00	9,496,917.01	8,247,611.38	1,249,305.63	0.00
AMORTIZACION DE LA DEUDA PUBLICA	0.00	0.00	497,940.09	497,940.09	0.00	0.00
INTERESES DE LA DEUDA PUBLICA	0.00	0.00	498,026.71	498,026.71	0.00	0.00
ADEUDOS DE EJERCICIOS FISCALES ANTERIORES (ADEFAS)	0.00	0.00	8,500,950.21	7,251,644.58	1,249,305.63	0.00
PRESUPUESTO DE EGRESOS EJERCIDO	0.00	0.00	63,555,048.61	56,510,329.13	7,044,719.48	0.00
SERVICIOS PERSONALES	0.00	0.00	35,939,815.98	35,573,226.22	366,589.76	0.00
REMUNERACIONES AL PERSONAL DE CARACTER PERMANENTE	0.00	0.00	19,048,149.79	19,042,420.19	5,729.60	0.00




MUNICIPIO DE COQUIMATLAN, COL.
Sistema Integral de Contabilidad Gubernamental
ANALISIS DE SALDOS CONTABLES
DEL 1 DE ENERO AL 31 DE AGOSTO DE 2020

Descripción	Saldo Anterior		Movimientos		Saldo Actual	
	Debe	Haber	Debe	Haber	Debe	Haber
REMUNERACIONES ADICIONALES Y ESPECIALES	0.00	0.00	2,178,957.12	2,176,583.82	2,373.30	0.00
SEGURIDAD SOCIAL	0.00	0.00	2,051,862.39	1,791,649.20	260,213.19	0.00
OTRAS PRESTACIONES SOCIALES Y ECONOMICAS	0.00	0.00	11,417,896.71	11,323,531.72	94,364.99	0.00
PAGO DE ESTIMULOS A SERVIDORES PUBLICOS	0.00	0.00	1,242,949.97	1,239,041.29	3,908.68	0.00
MATERIALES Y SUMINISTROS	0.00	0.00	2,654,640.43	2,471,322.81	183,317.62	0.00
MATERIALES DE ADMINISTRACION, EMISION DE DOCUMENTOS Y ARTICULOS OFICIALES	0.00	0.00	299,999.95	281,082.34	18,917.61	0.00
MATERIALES Y ARTICULOS DE CONSTRUCCION Y DE REPARACION	0.00	0.00	62,495.60	39,051.17	23,444.43	0.00
PRODUCTOS QUIMICOS, FARMACEUTICOS Y DE LABORATORIO	0.00	0.00	13,747.77	13,747.77	0.00	0.00
COMBUSTIBLES, LUBRICANTES Y ADITIVOS	0.00	0.00	2,005,030.88	1,879,390.53	125,640.35	0.00
VESTUARIO, BLANCOS, PRENDAS DE PROTECCION Y ARTICULOS DEPORTIVOS	0.00	0.00	251,348.12	236,230.12	15,118.00	0.00
MATERIALES Y SUMINISTROS PARA SEGURIDAD HERRAMIENTAS, REFACCIONES Y ACCESORIOS MENORES	0.00	0.00	6,128.00	6,128.00	0.00	0.00
	0.00	0.00	15,890.11	15,692.88	197.23	0.00
SERVICIOS GENERALES	0.00	0.00	5,782,823.78	5,673,979.77	108,844.01	0.00
SERVICIOS BÁSICOS	0.00	0.00	3,487,409.00	3,487,409.00	0.00	0.00
SERVICIOS DE ARRENDAMIENTO	0.00	0.00	109,562.24	109,562.24	0.00	0.00
SERVICIOS PROFESIONALES, CIENTIFICOS, TECNICOS Y OTROS SERVICIOS	0.00	0.00	24,539.23	24,539.23	0.00	0.00
SERVICIOS FINANCIEROS, BANCARIOS Y COMERCIALES	0.00	0.00	31,085.70	31,085.70	0.00	0.00
SERVICIOS DE INSTALACION, REPARACION, MANTENIMIENTO Y CONSERVACION	0.00	0.00	1,038,096.35	950,841.10	87,255.25	0.00
SERVICIOS DE COMUNICACION SOCIAL Y PUBLICIDAD	0.00	0.00	84,163.40	84,163.40	0.00	0.00
SERVICIOS DE TRASLADO Y VIATICOS	0.00	0.00	20,042.00	20,042.00	0.00	0.00
SERVICIOS OFICIALES	0.00	0.00	773,802.47	752,213.71	21,588.76	0.00
OTROS SERVICIOS GENERALES	0.00	0.00	214,123.39	214,123.39	0.00	0.00
TRANSFERENCIAS, ASIGNACIONES, SUBSIDIOS Y OTRAS AYUDAS	0.00	0.00	9,276,253.40	9,256,253.40	20,000.00	0.00
TRANSFERENCIAS AL RESTO DEL SECTOR PUBLICO	0.00	0.00	4,666,666.00	4,666,666.00	0.00	0.00
AYUDAS SOCIALES	0.00	0.00	312,025.00	292,025.00	20,000.00	0.00
PENSIONES Y JUBILACIONES	0.00	0.00	4,297,562.40	4,297,562.40	0.00	0.00
BIENES MUEBLES, INMUEBLES E INTANGIBLES	0.00	0.00	428,754.00	428,754.00	0.00	0.00
MOBILIARIO Y EQUIPO DE ADMINISTRACION	0.00	0.00	428,754.00	428,754.00	0.00	0.00
INVERSION PUBLICA	0.00	0.00	1,237,641.83	1,237,641.83	0.00	0.00
OBRA PUBLICA EN BIENES DE DOMINIO PUBLICO	0.00	0.00	1,237,641.83	1,237,641.83	0.00	0.00



MUNICIPIO DE COQUIMATLAN, COL.
Sistema Integral de Contabilidad Gubernamental
ANALISIS DE SALDOS CONTABLES
DEL 1 DE ENERO AL 31 DE AGOSTO DE 2020

Descripción	Saldo Anterior		Movimientos		Saldo Actual		Haber
	Debe	Haber	Debe	Haber	Debe	Haber	
DEUDA PUBLICA	0.00	0.00	8,235,119.19	1,869,151.10	6,365,968.09	0.00	0.00
AMORTIZACION DE LA DEUDA PUBLICA	0.00	0.00	497,940.09	497,940.09	0.00	0.00	0.00
INTERESES DE LA DEUDA PUBLICA	0.00	0.00	498,026.71	498,026.71	0.00	0.00	0.00
ADEUDOS DE EJERCICIOS FISCALES ANTERIORES (ADEFAS)	0.00	0.00	7,239,152.39	873,184.30	6,365,968.09	0.00	0.00
PRESUPUESTO DE EGRESOS PAGADO	0.00	0.00	54,954,730.13	2,011,184.56	52,943,545.57	0.00	0.00
SERVICIOS PERSONALES	0.00	0.00	34,181,096.88	1,302,459.72	32,878,637.16	0.00	0.00
REMUNERACIONES AL PERSONAL DE CARACTER PERMANENTE	0.00	0.00	18,485,532.43	553,669.81	17,931,862.62	0.00	0.00
REMUNERACIONES ADICIONALES Y ESPECIALES	0.00	0.00	2,166,663.90	14,419.92	2,152,243.98	0.00	0.00
SEGURIDAD SOCIAL	0.00	0.00	1,768,762.99	22,886.21	1,745,876.78	0.00	0.00
OTRAS PRESTACIONES SOCIALES Y ECONOMICAS	0.00	0.00	10,521,145.77	711,434.28	9,809,711.49	0.00	0.00
PAGO DE ESTIMULOS A SERVIDORES PUBLICOS	0.00	0.00	1,238,991.79	49.50	1,238,942.29	0.00	0.00
MATERIALES Y SUMINISTROS	0.00	0.00	2,471,322.81	119,015.84	2,352,306.97	0.00	0.00
MATERIALES DE ADMINISTRACION, EMISION DE DOCUMENTOS Y ARTICULOS OFICIALES	0.00	0.00	281,082.34	18,821.18	262,261.16	0.00	0.00
MATERIALES Y ARTICULOS DE CONSTRUCCION Y DE REPARACION	0.00	0.00	39,051.17	570.51	38,480.66	0.00	0.00
PRODUCTOS QUIMICOS, FARMACEUTICOS Y DE LABORATORIO	0.00	0.00	13,747.77	0.00	13,747.77	0.00	0.00
COMBUSTIBLES, LUBRICANTES Y ADITIVOS	0.00	0.00	1,879,390.53	66,924.86	1,812,465.67	0.00	0.00
VESTUARIO, BLANCOS, PRENDAS DE PROTECCION Y ARTICULOS DEPORTIVOS	0.00	0.00	236,230.12	30,735.36	205,494.76	0.00	0.00
MATERIALES Y SUMINISTROS PARA SEGURIDAD	0.00	0.00	6,128.00	900.00	5,228.00	0.00	0.00
HERRAMIENTAS, REFACCIONES Y ACCESORIOS MENORES	0.00	0.00	15,692.88	1,063.93	14,628.95	0.00	0.00
SERVICIOS GENERALES	0.00	0.00	5,609,203.48	489,007.82	5,120,195.66	0.00	0.00
SERVICIOS BÁSICOS	0.00	0.00	3,442,925.00	420,257.00	3,022,668.00	0.00	0.00
SERVICIOS DE ARRENDAMIENTO	0.00	0.00	109,562.24	0.00	109,562.24	0.00	0.00
SERVICIOS PROFESIONALES, CIENTIFICOS, TECNICOS Y OTROS SERVICIOS	0.00	0.00	24,539.23	0.00	24,539.23	0.00	0.00
SERVICIOS FINANCIEROS, BANCARIOS Y COMERCIALES	0.00	0.00	30,389.70	696.00	29,693.70	0.00	0.00
SERVICIOS DE INSTALACION, REPARACION, MANTENIMIENTO Y CONSERVACION	0.00	0.00	944,809.10	12,800.42	932,008.68	0.00	0.00
SERVICIOS DE COMUNICACION SOCIAL Y PUBLICIDAD	0.00	0.00	77,794.20	32,968.00	44,826.20	0.00	0.00
SERVICIOS DE TRASLADO Y VIATICOS	0.00	0.00	20,042.00	0.00	20,042.00	0.00	0.00
SERVICIOS OFICIALES	0.00	0.00	752,213.71	22,286.40	729,927.31	0.00	0.00
OTROS SERVICIOS GENERALES	0.00	0.00	206,928.30	0.00	206,928.30	0.00	0.00



MUNICIPIO DE COQUIMATLAN, COL.
Sistema Integral de Contabilidad Gubernamental
ANALISIS DE SALDOS CONTABLES
DEL 1 DE ENERO AL 31 DE AGOSTO DE 2020

Descripción	Saldo Anterior		Movimientos		Saldo Actual	
	Debe	Haber	Debe	Haber	Debe	Haber
TRANSFERENCIAS, ASIGNACIONES, SUBSIDIOS Y OTRAS AYUDAS	0.00	0.00	9,249,253.40	21,500.00	9,227,753.40	0.00
TRANSFERENCIAS AL RESTO DEL SECTOR PUBLICO	0.00	0.00	4,666,666.00	0.00	4,666,666.00	0.00
AYUDAS SOCIALES	0.00	0.00	285,025.00	21,500.00	263,525.00	0.00
PENSIONES Y JUBILACIONES	0.00	0.00	4,297,562.40	0.00	4,297,562.40	0.00
BIENES MUEBLES, INMUEBLES E INTANGIBLES	0.00	0.00	428,754.00	0.00	428,754.00	0.00
MOBILIARIO Y EQUIPO DE ADMINISTRACION	0.00	0.00	428,754.00	0.00	428,754.00	0.00
INVERSION PUBLICA	0.00	0.00	1,237,641.83	0.00	1,237,641.83	0.00
OBRA PUBLICA EN BIENES DE DOMINIO PUBLICO	0.00	0.00	1,237,641.83	0.00	1,237,641.83	0.00
DEUDA PUBLICA	0.00	0.00	1,777,457.73	79,201.18	1,698,256.55	0.00
AMORTIZACION DE LA DEUDA PUBLICA	0.00	0.00	460,870.07	37,070.02	423,800.05	0.00
INTERESES DE LA DEUDA PUBLICA	0.00	0.00	455,895.55	42,131.16	413,764.39	0.00
ADEUDOS DE EJERCICIOS FISCALES ANTERIORES (ADEFAS)	0.00	0.00	860,692.11	0.00	860,692.11	0.00

TOTAL: 227,531,626.55 227,531,626.55 958,135,107.72 958,135,107.72 520,387,990.15 520,387,990.15



H. Ayuntamiento de Coquimatlán Administración 2018-2021



COQUIMATLÁN

H. AYUNTAMIENTO 2018-2021

	Ayudas Sociales a Personas



MUNICIPIO DE COQUIMATLAN, COL.

Sistema Integral de Contabilidad Gubernamental

ANALISIS DE MOVIMIENTOS CONTABLES

Mes	Concepto de la Póliza	Cargo	Abono	Nombre del Beneficiario	CURP O RFC
AGOSTO	APOYO ECONOMICO PARA AYUDAS SOCIALES A REGIDORES CORRESPONDIENTE AL MES DE AGOSTO DE 2020	1,000.00		ABEL CARDENAS GONZALEZ	CXGA620506HCMRNB04
AGOSTO	APOYO ECONOMICO PARA AYUDAS SOCIALES A REGIDORES CORRESPONDIENTE AL MES DE AGOSTO DE 2020.	1,000.00		LEONOR ALCARAZ MANZO	AAAM720712MCMINN06
AGOSTO	APOYO ECONOMICO PARA AYUDAS SOCIALES A REGIDORES CORRESPONDIENTE AL MES DE AGOSTO DE 2020.	1,000.00		HORMISDAS ESCAMILLA ALCARAZ	EAAH600807HCMSLR03
AGOSTO	APOYO ECONOMICO PARA AYUDAS SOCIALES A REGIDORES CORRESPONDIENTE AL MES DE AGOSTO DE 2020.	1,000.00		DANIEL FLORES ORTEGA	FOOD940727HCMLRN04
AGOSTO	APOYO ECONOMICO PARA AYUDAS SOCIALES A REGIDORES CORRESPONDIENTE AL MES DE AGOSTO DE 2020.	1,000.00		MARTA GALVAN CASTELLANOS	GACM591007MJCLSR02
AGOSTO	APOYO ECONOMICO PARA AYUDAS SOCIALES A REGIDORES CORRESPONDIENTE AL MES DE AGOSTO DE 2020.	1,000.00		SALVADOR FUENTES PEDROZA	FUJPS741015HCMNDL03
AGOSTO	APOYO ECONOMICO PARA AYUDAS SOCIALES A REGIDORES CORRESPONDIENTE AL MES DE AGOSTO DE 2020.	1,000.00		ELMA LUXIOLA JMENEZ ZAMORA	JIZE830308MCMMLL07
AGOSTO	APOYO ECONOMICO PARA AYUDAS SOCIALES A REGIDORES CORRESPONDIENTE AL MES DE AGOSTO DE 2020.	1,000.00		MA. TERESA GUERRERO PADILLA	GUPT720215MCMRFR00
AGOSTO	APOYO ECONOMICO PARA AYUDAS SOCIALES A REGIDORES CORRESPONDIENTE AL MES DE AGOSTO DE 2020.	1,000.00		ERIKA LIZETH CASTAÑEDA SANCHEZ	CASE920621MCMNSR00
AGOSTO	APOYO ECONOMICO PARA AYUDAS SOCIALES A REGIDORES CORRESPONDIENTE AL MES DE AGOSTO DE 2020.	3,000.00		MARIA AURORA NEGRETTE CARDENAS	NECA340306MCMGRR07
AGOSTO	DENTAL				
AGOSTO	PAGO DE APOYO ECONOMICO PARA LAS PERSONAS DE SALUD DE LAS DIFERENTES COMUNIDADES. - APROBADO EN ACTA DE APOYO ECONOMICO PARA PRACTICARSE ESTUDIOS DE SANGRE, POR CONTROL DE EMBARAZO	1,800.00		MA DEL SOCORRO HUERTA VAZQUEZ	HUVS590827MCMRZC00
AGOSTO	APOYO ECONOMICO PARA SEGR OPERANDO SU TALLER DE BICICLETAS	1,000.00		JUANA SALCEDO	SAXJ770624MCMXLN06
AGOSTO	APOYO ECONOMICO PARA CLUB AMERICA CORRESPONDIENTE AL MES DE AGOSTO DE 2020, APROBADO EN ACTA DE CABILDO	1,000.00		FRANCISCO SALCEDO MAGAÑA	SAMF651117HCMLGR01
AGOSTO	APOYO ECONOMICO PARA PAGAR SU RENTA Y OTROS GASTOS	5,000.00		GUSTAVO CONTRERAS ANDRADE	COAG730809HCMNNS07
AGOSTO	APOYO ECONOMICO PARA PAGAR L ARENTA DE SU CASA REPOSICION DE FONDO REVOLVENTE DE PRESIDENCIA NUMERO 3	2,500.00		MARIA JOVITTA FRANCISCO CASTILLO	FACJ011005MJCRSVA0
AGOSTO	APOYO ECONOMICO PARA PAGAR LA MENSUALIDAD EN CENTRO DE REHABILITACION DONDE TIENE INTERNADO A SU HIJO	2,574.00		MARÍA ELENA CASTILLAS SILVA SERVICIOS DE SALUD DEL ESTADO DE COLIMA JURISDICCION SANITARIA No. 1	CASE831210MCMSSL01 SSE9610265Q2
AGOSTO	TOTAL (20)	1,500.00	29,874.00	ROSA ROSALES SANCHEZ	ROSR640113MCMNS07

Fecha: 04/09/2020 12:26:35 p.m.




**H. Ayuntamiento de Coquimatlán
Administración 2018-2021**



COQUIMATLÁN

H. AYUNTAMIENTO 2018-2021



Notas a los Estados Financieros



MUNICIPIO DE COQUIMATLAN, COL.
Sistema Integral de Contabilidad Gubernamental
CONCILIACION ENTRE LOS INGRESOS PRESUPUESTARIOS Y LOS INGRESOS CONTABLES
DEL 1 DE ENERO AL 31 DE AGOSTO DE 2020

Clave	Descripción	Importe	Total
1	INGRESOS PRESUPUESTARIOS		75,155,748.80
2	MAS INGRESOS CONTABLES NO PRESUPUESTARIOS		0.00
	<i>Incremento por variación de inventarios</i>	<i>0.00</i>	
	<i>Disminución del exceso de estimaciones por pérdida o deterioro u obsolescencia</i>	<i>0.00</i>	
	<i>Disminución del exceso de provisiones</i>	<i>0.00</i>	
	<i>Otros ingresos y beneficios varios</i>	<i>0.00</i>	
	<i>Otros ingresos contables no presupuestarios</i>	<i>0.00</i>	
3	MENOS INGRESOS PRESUPUESTARIOS NO CONTABLES		0.00
	<i>Productos de capital</i>	<i>0.00</i>	
	<i>Aprovechamientos capital</i>	<i>0.00</i>	
	<i>Ingresos derivados de financiamientos</i>	<i>0.00</i>	
	<i>Otros Ingresos presupuestarios no contables</i>	<i>0.00</i>	
4	INGRESOS CONTABLES (4 = 1 + 2 - 3)		75,155,748.80



MUNICIPIO DE COQUIMATLAN, COL.
Sistema Integral de Contabilidad Gubernamental
CONCILIACION ENTRE LOS EGRESOS PRESUPUESTARIOS Y LOS GASTOS CONTABLES
DEL 1 DE ENERO AL 31 DE AGOSTO DE 2020

Clave	Descripción	Importe	Total
1	TOTAL DE EGRESOS (PRESUPUESTARIOS)		61,416,757.01
2	MENOS EGRESOS PRESUPUESTARIOS NO CONTABLES		10,566,161.71
	<i>Mobiliario y equipo de administración</i>	428,754.00	
	<i>Mobiliario y equipo educacional y recreativo</i>	0.00	
	<i>Equipo e instrumental médico y de laboratorio</i>	0.00	
	<i>Vehículos y equipo de transporte</i>	0.00	
	<i>Equipo de defensa y seguridad</i>	0.00	
	<i>Maquinaria, otros equipos y herramientas</i>	0.00	
	<i>Activos biológicos</i>	0.00	
	<i>Bienes inmuebles</i>	0.00	
	<i>Activos intangibles</i>	0.00	
	<i>Obra pública en bienes propios</i>	0.00	
	<i>Acciones y participaciones de capital</i>	0.00	
	<i>Compra de títulos y valores</i>	0.00	
	<i>Inversiones en fideicomisos, mandatos y otros análogos</i>	0.00	
	<i>Provisiones para contingencias y otras erogaciones especiales</i>	0.00	
	<i>Amortización de la deuda pública</i>	423,800.05	
	<i>Adeudos de ejercicios fiscales anteriores (ADEFAS)</i>	8,475,965.83	
	<i>Otros Egresos Presupuestales No Contables</i>	1,237,641.83	
3	MAS GASTOS CONTABLES NO PRESUPUESTALES		0.00
	<i>Estimaciones, depreciaciones, deterioros, obsolescencia y amortizaciones</i>	0.00	
	<i>Provisiones</i>	0.00	
	<i>Disminución de inventarios</i>	0.00	
	<i>Aumento por insuficiencia de estimaciones por pérdida o deterioro u obsolescencia</i>	0.00	
	<i>Aumento por insuficiencia de provisiones</i>	0.00	
	<i>Otros Gastos</i>	0.00	
	<i>Otros Gastos Contables No Presupuestales</i>	0.00	
4	TOTAL DE GASTO CONTABLE (4 = 1 - 2 + 3)		50,850,595.30



**NOTAS A LOS ESTADOS FINANCIEROS DEL
MUNICIPIO DE COQUIMATLÁN, COL.
AGOSTO 2020**



Con el propósito de dar cumplimiento a los artículos 46, 48 y 49 de la Ley General de Contabilidad Gubernamental (LGCG), así como a la normatividad emitida por el Consejo Nacional de Armonización Contable (CONAC), los cuales fundamentan que los entes públicos deberán acompañar notas a los estados financieros de cuyos rubros que así lo requieren, en seguida se presentan las correspondientes al mes de **AGOSTO de 2020**. Los tres tipos de notas que acompañan a los estados financieros, son:

- a) Notas de Desglose
- b) Notas de Memoria
- c) Notas de Gestión Administrativa

A) NOTAS DE DESGLOSE

I. NOTAS AL ESTADO DE SITUACION FINANCIERA

ACTIVO

Efectivo y Equivalentes.

1. Integrado por la cuenta de Bancos/Tesorería, la cual al cierre de la cuenta del mes de AGOSTO 2020 presenta un saldo actual de deber es de \$ 34,509,400.77 y de haber 5,800,614.01, a continuación, se detallan las cuentas de mayor relevancia:

SSC2 (77)	Saldo Anterior		Movimientos		Saldo Actual	
	Debe	Haber	Debe	Haber	Debe	Haber
BANCOS/ TESORERIA	16,524,094.14	0.00	94,348,228.81	82,163,536.19	28,708,786.76	0.00
CUENTAS BANCARIAS TESORERIA MUNICIPAL	16,524,094.14	0.00	94,348,228.81	82,163,536.19	28,708,786.76	0.00
RECURSOS PROPIOS/ GASTOS CORRIENTES	0.00	3,591,540.29	0.00	0.00	0.00	3,591,540.29
HSBC 4008935934 GASTO CORRIENTE	0.00	3,591,913.76	0.00	0.00	0.00	3,591,913.76
HSBC 4041573726 FIDEICOMISO BANOBRAS	310.41	0.00	0.00	0.00	310.41	0.00
HSBC 4041573809 GASOLINA Y DIESEL	63.06	0.00	0.00	0.00	63.06	0.00
RECURSOS FAISM	3,683,070.79	0.00	82.42	0.00	3,683,153.21	0.00
HSBC 4043543396 FAISM 2009	168,934.52	0.00	0.00	0.00	168,934.52	0.00
HSBC 4046011466 FAISM 2010	39,466.13	0.00	0.00	0.00	39,466.13	0.00
HSBC 4050652098 FAISM 2011	85,695.73	0.00	0.00	0.00	85,695.73	0.00
SCOTIABANK 2400906166 FAISM 2012	0.00	64,234.94	3.23	0.00	0.00	64,231.71
HSBC 4008936239 FAISM 2008	3,657.82	0.00	0.00	0.00	3,657.82	0.00
SCOTIABANK 2400930709 FAISM 2013	155,287.98	0.00	20.71	0.00	155,308.69	0.00
SCOTIABANK 2400948721 FAISM 2014	172,491.95	0.00	58.48	0.00	172,550.43	0.00
SCOTIABANK 2400963607 FOPA DEP 2014	3,117,444.51	0.00	0.00	0.00	3,117,444.51	0.00
SCOTIABANK 2400963615 INFRAESTRUCTURA DEPORTIVA 2014	4,327.09	0.00	0.00	0.00	4,327.09	0.00
RECURSOS FORTAMUN	678,124.37	0.00	0.00	0.00	678,124.37	0.00
HSBC 4043543388 FORTAMUN 2009	68.06	0.00	0.00	0.00	68.06	0.00
HSBC 4046011474 FORTAMUN 2010	24,478.61	0.00	0.00	0.00	24,478.61	0.00

“2020, 80 Aniversario de la universidad de Colima”

“H. AYUNTAMIENTO DE COQUIMATLÁN, COLIMA”
Reforma S/N y Jesús Alcaraz. Coquimatlán, Col. Tel: 312 207 91 50 C.P. 28400



COQUIMATLÁN

H. Ayuntamiento 2015-2018

HSBC 4050652106 FORTAMUN 2011	7,623.52	0.00	0.00	0.00	7,623.52	0.00
HSBC 4054079371 FORTAMUN 2012	148,414.43	0.00	0.00	0.00	148,414.43	0.00
HSBC 4008936247 FORTAMUN 2008	25,370.11	0.00	0.00	0.00	25,370.11	0.00
HSBC 4055922108 FORTAMUN 2013	485,127.49	0.00	0.00	0.00	485,127.49	0.00
HSBC 4056885361 FORTAMUN 2014	0.00	12,957.85	0.00	0.00	0.00	12,957.85
RECURSOS DE PROGRAMAS FEDERALES	14,491,983.68	0.00	84,307,673.34	74,543,885.57	24,255,771.45	0.00
SCOTIABANK 2400880140 ZONAS PRIORITARIAS 2011	4,883.87	0.00	0.00	0.00	4,883.87	0.00
SCOTIABANK 2400879533 HABITAT 2011	0.00	4,791.37	0.00	0.00	0.00	4,791.37
SCOTIABANK 2400879541 PROYECTO CONTRA LA OBESIDAD	0.00	8,970.11	0.00	0.00	0.00	8,970.11
SCOTIABANK 2400853178 ACTIVOS PRODUCTIVOS 2010	119.88	0.00	0.00	0.00	119.88	0.00
SCOTIABANK 2400852996 HABITAT 2010	32,364.55	0.00	9.56	0.00	32,374.11	0.00
SCOTIABANK 2400853003 RESCATE 2010	0.00	233.64	0.00	0.00	0.00	233.64
HSBC 4043543263 TRES POR UNO	3,635.40	0.00	0.00	0.00	3,635.40	0.00
HSBC 4044585644 RESCATE DE ESPACIOS	4,266.07	0.00	0.00	0.00	4,266.07	0.00
HSBC 4044585669 HABITAT 2009	961.27	0.00	0.00	0.00	961.27	0.00
HSBC 4008935801 VIVIENDA DIGNA	475.06	0.00	0.00	0.00	475.06	0.00
SCOTIABANK 200915084 TRES POR UNO 2013	0.00	92,329.48	15.59	0.00	0.00	92,313.89
SCOTIABANK 2400944580 (PRAH) PREVENCION DE RIESGOS EN LOS ASENTAMIENTOS HUMANOS	0.00	4,998.26	2.36	0.00	0.00	4,995.90
HSBC 4056288632 FOPEDEP	0.01	0.00	0.00	0.00	0.01	0.00
SCOTIABANK 024936839 HABITAT 2013	6,108.75	0.00	2.05	0.00	6,110.80	0.00
SCOTIABANK 24944661 FDO. APORTACIONES FORT. ENT. FED.	0.00	27,267.34	6.69	0.00	0.00	27,260.65
SCOTIABANK 024936847 PROGRAMA PREP	3,114.08	0.00	0.00	0.00	3,114.08	0.00
SCOTIABANK 02400968137 ACTI. COMIENDO SANO EN COQUIMATLAN	113,216.48	0.00	50.67	0.00	113,267.15	0.00
SCOTIABANK 2400968145 PREP 2014	0.00	265,159.03	6.30	0.00	0.00	265,152.73
SCOTIABANK 2400972363 FONDO DE CONTINGENCIAS ECONOMICAS PARA LA INVERSION 2014	12,988.91	0.00	4.41	0.00	12,993.32	0.00
SCOTIABANK 02400968242 PROGRAMA FONDO PARA DESARROLLO MUNICIPAL	667.40	0.00	0.00	0.00	667.40	0.00

“2020, 80 Aniversario de la universidad de Colima”

“H. AYUNTAMIENTO DE COQUIMATLÁN, COLIMA”

Reforma S/N y Jesús Alcaraz. Coquimatlán, Col. Tel: 312 207 91 50 C.P. 28400



COQUIMATLÁN

H. Ayuntamiento 2015-2021

SCOTIABANK 02400983098 FORTAMUN 2015	20,825.93	0.00	7.08	0.00	20,833.01	0.00
SCOTIABANK 2400979015 FAISM 2015	0.00	32,140.48	23.55	0.00	0.00	32,116.93
SCOTIABANK 2400983101 INFRAESTRUCTURA DEPORTIVA 2015	128.23	0.00	2.19	0.00	130.42	0.00
SCOTIABANK 2400983136 FOPADM 2015	5,605,061.60	0.00	96.74	5,500,000.00	105,158.34	0.00
BBAJIO 13711783 GASTO CORRIENTE	3,031,462.41	0.00	525,477.57	498,102.34	3,058,837.64	0.00
BBAJIO 13715420 FORTAMUN	3,619.59	0.00	0.00	0.00	3,619.59	0.00
BBAJIO 14242820 FONDO INFRAESTRUCTURA DEPORTIVA 2015	602,494.87	0.00	7,193,001.39	26,943.73	7,768,552.53	0.00
BBAJIO 14992309 MUNICIPIO COQUI COL FORTAMUN 2016	9,938.31	0.00	304.36	0.00	10,242.67	0.00
BBAJIO 15056591 GASTO CORRIENTE 2016	0.00	1,867,359.20	50,285,507.21	50,089,779.92	0.00	1,671,631.91
BBAJIO 014992275 FAIS 2016	84,975.10	0.00	725.97	210.22	85,490.85	0.00
BBAJIO 15719792 FORTALECE 2016	5,999.99	0.00	0.00	0.00	5,999.99	0.00
BAJIO 015924194 FAISM BANOBRAS 2016 ANTICIPO	48,454.03	0.00	277.70	0.00	48,731.73	0.00
BBAJIO 016579948 3X1 PARA MIGRANTES 2016	12,950.63	0.00	74.23	0.00	13,024.86	0.00
BAJIO 016579575 INFRAESTRUCTURA PARA EL HABITAT 2016	2,131.84	0.00	237.41	2,088.00	281.25	0.00
BBAJIO 17925306 FORTAMUN 2017	29,890.77	0.00	0.00	0.00	29,890.77	0.00
BBAJIO 017928466 MUNICIPIO COQUIMATLAN FAIS 2017	13,909.24	0.00	79.71	0.00	13,988.95	0.00
BAJIO 18508499 INSTITUTO DE LAS MUJERES	0.15	0.00	0.00	0.00	0.15	0.00
BBAJIO 18700112 MUNICIPIO DE COQUIMATLAN COLIMA FORTALECE 2017	395,897.54	0.00	2,402.87	0.00	398,300.41	0.00
BBAJIO 019258813 MUNICIPIO DE COQUIMATLAN COLIMA FORTALECE 2 2017	93,671.52	0.00	816.17	247.62	94,240.07	0.00
BBAJIO 19875453 MUNICIPIO DE COQUIMATLAN COLIMA PROAGUA 2017 APARURAL	0.01	0.00	0.00	0.00	0.01	0.00
BBAJIO 19878222 MUNICIPIO DE COQUIMATLAN COLIMA PROAGUA 2017 APAUR	23,793.96	0.00	0.62	0.00	23,794.58	0.00
BBAJIO 19394378 MUNICIPIO DE COQUIMATLAN COLIMA 3X1 PARA MIGRANTES 2017	93,103.11	0.00	232.07	2,088.00	91,247.18	0.00
BAJIO 020805289 MUNICIPIO DE	124,170.43	0.00	2,262.88	0.00	126,433.31	0.00

“2020, 80 Aniversario de la universidad de Colima”

“H. AYUNTAMIENTO DE COQUIMATLÁN, COLIMA”

Reforma S/N y Jesús Alcaraz. Coquimatlán, Col. Tel: 312 207 91 50 C.P. 28400



COQUIMATLÁN FORTAMUN 2018						
BAJIO 020805008 MUNICIPIO DE COQUIMATLÁN FAIS 2018	12,428.24	0.00	71.24	0.00	12,499.48	0.00
BAJIO 21530035 MUNICIPIO DE COQUIMATLÁN COLIMA FONDO DE PROYECTOS DE DESARROLLO REGIONAL 2018	328,755.00	0.00	1,995.36	0.00	330,750.36	0.00
BAJIO 24050783 FORTAMUN 2019	470,288.41	0.00	1,500,784.40	165,629.13	1,805,443.68	0.00
BAJIO 24051047 FAIS 2019	3,083,977.60	0.00	41,823.81	2,751,250.00	374,551.41	0.00
BAJIO 25241191 PROAGUA APUAR 2019	805,535.15	0.00	271.72	772,432.41	33,374.46	0.00
BAJIO 25241472 PROAGUA APARURAL 2019	140,962.48	0.00	14.62	137,322.65	3,654.45	0.00
BAJIO 25241076 MUNICIPIO DE COQUIMATLÁN COLIMA PROAGUA 2019 APARTADO URBANO RECURSO FEDERAL	1,205,854.97	0.00	406.02	1,158,648.58	47,612.41	0.00
BAJIO 25241290 MUNICIPIO DE COQUIMATLÁN PROAGUA 2019 RURAL REC FEDERACILES	329,169.62	0.00	33.42	322,559.21	6,643.83	0.00
BAJIO 025859687 MUNICIPIO DE COQUIMATLÁN COLIMA INSTITUTO DE LAS MUJERES 2019	32,980.13	0.00	0.56	0.00	32,980.69	0.00
BAJIO 27414903 FORTAMUN 2020	0.00	0.00	10,063,076.96	8,402,896.51	1,660,180.45	0.00
BAJIO 27414572 FAIS 2020	0.00	0.00	10,208,883.15	2,475,813.42	7,733,069.73	0.00
BAJIO 29049301 MUNICIPIO DE COQUIMATLÁN COLIMA PROAGUA 2020 MUNICIPAL	0.00	0.00	3,478,269.18	1,742,585.10	1,735,684.08	0.00
BAJIO 029049202 MUNICIPIO DE COQUIMATLÁN COL PROAGUA APARURAL 2020 FEDERAL	0.00	0.00	1,000,415.55	495,288.73	505,126.82	0.00
OTROS RECURSOS	1,262,455.59	0.00	10,040,473.05	7,619,650.62	3,683,278.02	0.00
HSBC 4046550554 AHORRO	0.00	24,043.56	0.00	0.00	0.00	24,043.56
BAJIO 8853483 FAIS-BANOBAS 2013	1,286,499.15	0.00	10,040,473.05	7,619,650.62	3,707,321.58	0.00

Derechos a Recibir Efectivo o Equivalentes.

2. En este rubro se reflejan los Deudores y Cuentas por Cobrar del Municipio, con un saldo al cierre del mes de JUNIO 2020 por la cantidad de \$ 20,128,411.03.

SCUENTA (7)	Saldo Anterior		Movimientos		Saldo Actual	
	Debe	Haber	Debe	Haber	Debe	Haber
DERECHOS A RECIBIR EFECTIVO O EQUIVALENTES	19,894,124.60	0.00	2,171,292.63	1,937,006.20	20,128,411.03	0.00
CUENTAS POR COBRAR A CORTO PLAZO	1,829,194.69	0.00	444,733.69	1,017,994.77	1,255,933.61	0.00
CUENTAS POR COBRAR A EMPLEADOS Y FUNCIONARIOS	1,829,194.69	0.00	444,733.69	1,017,994.77	1,255,933.61	0.00

“2020, 80 Aniversario de la universidad de Colima”

“H. AYUNTAMIENTO DE COQUIMATLÁN, COLIMA”

Reforma S/N y Jesús Alcaraz. Coquimatlán, Col. Tel: 312 207 91 50 C.P. 28400



DEUDORES DIVERSOS POR COBRAR A CORTO PLAZO	985,352.29	0.00	50,628.47	196,535.19	839,445.57	0.00
DEUDORES DIVERSOS POR RESPONSABILIDADES DE FUNCIONARIOS Y EMPLEADOS	79,072.75	0.00	20,467.80	58,467.81	41,072.74	0.00
DEUDORES DIVERSOS POR GASTOS A COMPROBAR	733,123.97	0.00	30,160.67	138,067.38	625,217.26	0.00
OTROS DEUDORES DIVERSOS	173,155.57	0.00	0.00	0.00	173,155.57	0.00
INGRESOS POR RECUPERAR A CORTO PLAZO	0.00	0.00	1,000,000.00	0.00	1,000,000.00	0.00
INGRESOS DEVENGADOS POR PARTICIPACIONES Y APORTACIONES FEDERALES	0.00	0.00	1,000,000.00	0.00	1,000,000.00	0.00
DEUDORES POR ANTICIPOS DE TESORERIA A CORTO PLAZO	15,762.12	0.00	181,671.47	164,020.56	33,413.03	0.00
DEUDORES POR FONDOS REVOLVENTES	15,762.12	0.00	181,671.47	164,020.56	33,413.03	0.00
PRESTAMOS OTORGADOS A CORTO PLAZO	17,063,815.50	0.00	494,259.00	558,455.68	16,999,618.82	0.00
PRÉSTAMOS AL SECTOR PÚBLICO	17,063,815.50	0.00	494,259.00	558,455.68	16,999,618.82	0.00

Bienes Inmuebles, Infraestructura y Construcciones en Proceso.

3. Corresponde al Activo No Circulante, al cierre del mes de AGOSTO 2020 arroja un saldo de \$ 19,876,689.81, las cuales se conforman principalmente por los bienes adquiridos y construcciones en proceso en bienes de dominio público.

CUENTA	Saldo Actual
	Debe
BIENES INMUEBLES, INFRAESTRUCTURA Y CONSTRUCCIONES EN PROCESO	132,954,012.84
VIVIENDAS	6,474,064.26
EDIFICIOS NO HABITACIONALES	4,386,372.60
CONSTRUCCIONES EN PROCESO EN BIENES DE DOMINIO PÚBLICO	107,903,413.77
CONSTRUCCIONES EN PROCESO EN BIENES PROPIOS	14,190,162.21

Bienes Muebles.

4. Estos de igual forma pertenecen al Activo No Circulante y representan las existencias de Mobiliario y Equipo, Equipo de Transporte, Equipo de Defensa y Seguridad, así como también la Maquinaria y otras Herramientas necesaria para la operación, la cual al cierre del mes de AGOSTO 2020 tiene un saldo de \$ 14,503,048.90

CUENTA	Saldo Actual
	Debe
BIENES MUEBLES	14,503,048.90
MOBILIARIO Y EQUIPO DE ADMINISTRACIÓN	12,384,245.44
MOBILIARIO Y EQUIPO EDUCACIONAL Y RECREATIVO	963,788.00
EQUIPO DE DEFENSA Y SEGURIDAD	1,155,015.46

Activos Intangibles.

“2020, 80 Aniversario de la universidad de Colima”

“H. AYUNTAMIENTO DE COQUIMATLÁN, COLIMA”

Reforma S/N y Jesús Alcaraz. Coquimatlán, Col. Tel: 312 207 91 50 C.P. 28400



5. Representa el SOFTWARE de los sistemas de administración del Municipio, con un saldo al cierre del mes de AGOSTO 2020 por el monto de \$ \$ 21,802.00.



PASIVO
Cuentas por Pagar a Corto Plazo.

6. Este rubro acumula al Pasivo Circulante integrado por Servicios Personales por Pagar, Proveedores, Retenciones y Contribuciones por Pagar, entre otros, al cierre del mes de AGOSTO 2020 tiene un saldo por la cantidad de haber \$ 39,675,281.93 y de deber \$ 313,046.95.

CUENTA (7)	Saldo	Anterior	Movimientos		Saldo	Actual
	Debe	Haber	Debe	Haber	Debe	Haber
CUENTAS POR PAGAR A CORTO PLAZO	0.00	45,471,906.70	85,866,729.83	79,757,058.11	0.00	39,362,234.98
SERVICIOS PERSONALES POR PAGAR A CORTO PLAZO	0.00	6,426,436.95	36,889,105.65	38,098,919.77	0.00	7,636,251.07
PROVEEDORES POR PAGAR A CORTO PLAZO	0.00	438,435.69	26,268,568.95	26,293,048.07	0.00	462,914.81
CONTRATISTAS POR OBRAS PÚBLICAS POR PAGAR A CORTO PLAZO	0.00	5,297,228.69	6,433,575.34	1,422,392.86	0.00	286,046.21
TRANSFERENCIAS OTORGADAS POR PAGAR A CORTO PLAZO	0.00	577,616.26	6,076,458.51	5,186,834.16	312,008.09	0.00
RETENCIONES Y CONTRIBUCIONES POR PAGAR A CORTO PLAZO	0.00	23,163,804.27	8,374,948.91	8,449,117.05	0.00	23,237,972.41
DEVOLUCIONES DE LA LEY DE INGRESO POR PAGAR A CORTO PLAZO	1,038.86	0.00	0.00	0.00	1,038.86	0.00
OTRAS CUENTAS POR PAGAR A CORTO PLAZO	0.00	9,569,423.70	1,824,072.47	306,746.20	0.00	8,052,097.43

Porción a Corto Plazo de la Deuda Pública Interna.

7. Representa el saldo de la deuda que se tiene contratada con Banca BANBAJIO por la cantidad de \$ **9,715,531.12**, y el saldo que se tiene al cierre de la cuenta pública del mes de JUNIO 2020 con Banca BANBAJIO es de \$ 10,657,265.19, como se muestra en la siguiente tabla:

CUENTA (1)	Actual
	Haber
PORCIÓN A CORTO PLAZO DE LA DEUDA PÚBLICA INTERNA	9,715,531.12

Otras Provisiones a Corto Plazo.

Hacienda Pública/Patrimonio.

8. El Patrimonio Contribuido al cierre del mes de AGOSTO 2020 es por la cantidad de DEBER\$ 0.00 y haber **119,019,234.83**, y el Patrimonio Generado refleja un total de \$ **119,019,234.83**. se detallan los resultados de ejercicios anteriores al 2019.

CUENTA (32)	Saldo	Anterior	Movimientos		Saldo	Actual
	Debe	Haber	Debe	Haber	Debe	Haber
HACIENDA PUBLICA/ PATRIMONIO	0.00	120,248,813.30	1,342,300.85	112,722.38	0.00	119,019,234.83
HACIENDA PUBLICA/ PATRIMONIO GENERADO	0.00	120,248,813.30	1,342,300.85	112,722.38	0.00	119,019,234.83
RESULTADOS DE EJERCICIOS ANTERIORES	0.00	107,974,308.79	1,342,300.85	112,722.38	0.00	106,744,730.32
RESULTADO EJERCICIO 2006	9,908,965.82	0.00	0.00	0.00	9,908,965.82	0.00
RESULTADO EJERCICIO 2008	0.00	4,148,484.46	871,000.48	0.00	0.00	3,277,483.98
RESULTADO EJERCICIO 2009	1,903,753.14	0.00	0.00	0.00	1,903,753.14	0.00
RESULTADO EJERCICIO 2010	0.00	1,516,535.05	0.00	0.00	0.00	1,516,535.05
RESULTADO EJERCICIO 2011	0.00	627,569.94	0.00	0.00	0.00	627,569.94

“2020, 80 Aniversario de la universidad de Colima”

“H. AYUNTAMIENTO DE COQUIMATLÁN, COLIMA”
Reforma S/N y Jesús Alcaraz. Coquimatlán, Col. Tel: 312 207 91 50 C.P. 28400



SUP O DEF 1990	489,733.84	0.00	0.00	0.00	489,733.84	0.00
SUP O DEF 1991	86,476.40	0.00	0.00	0.00	86,476.40	0.00
SUP O DEF 1992	238,128.61	0.00	0.00	0.00	238,128.61	0.00
SUP O DEF 1993	419,074.88	0.00	0.00	0.00	419,074.88	0.00
SUP O DEF 1994	396,403.36	0.00	0.00	0.00	396,403.36	0.00
SUP O DEF 1995	105,595.46	0.00	0.00	0.00	105,595.46	0.00
SUP O DEF 1996	360,950.40	0.00	0.00	0.00	360,950.40	0.00
SUP O DEF 1997	0.00	2,428,046.29	0.00	0.00	0.00	2,428,046.29
SUP O DE F1998	0.00	1,077,382.20	0.00	0.00	0.00	1,077,382.20
SUP O DEF 1999	0.00	1,574,368.51	0.00	0.00	0.00	1,574,368.51
SUP O DEF 2000	0.00	684,511.01	0.00	0.00	0.00	684,511.01
SUP O DEF 2001	5,830,439.30	0.00	0.00	0.00	5,830,439.30	0.00
SUP O DEF 2002	0.00	1,910,777.48	0.00	0.00	0.00	1,910,777.48
RESULTADO EJERCICIO 2003	962,044.80	0.00	0.00	0.00	962,044.80	0.00
RESULTADO EJERCICIO 2004	0.00	3,342,415.89	0.00	0.00	0.00	3,342,415.89
RESULTADO EJER ANTERIORES	1,173,042.82	0.00	0.00	0.00	1,173,042.82	0.00
RESULTADO EJERCICIO 2005	1,256,399.24	0.00	0.00	0.00	1,256,399.24	0.00
RESULTADO EJERCICIO 2007	4,731,841.54	0.00	0.00	0.00	4,731,841.54	0.00
RESULTADO EJERCICIO 2012	1,097,445.64	0.00	439,463.14	1,540.83	1,535,367.95	0.00
RESULTADO EJERCICIO 2013	0.00	6,951,378.55	29,356.13	0.00	0.00	6,922,022.42
RESULTADO EJERCICIO 2014	0.00	12,411,888.99	1,000.00	4,534.14	0.00	12,415,423.13
RESULTADO EJERCICIO 2015	0.00	9,511,920.95	0.00	4,888.61	0.00	9,516,809.56
RESULTADO EJERCICIO 2016	0.00	17,041,178.34	1,481.10	0.00	0.00	17,039,697.24
RESULTADO EJERCICIO 2017	0.00	21,321,711.38	0.00	1,800.00	0.00	21,323,511.38
RESULTADO EJERCICIO 2018	0.00	23,818,633.23	0.00	10,676.59	0.00	23,829,309.82
RESULTADO EJERCICIO 2019	0.00	28,567,801.77	0.00	89,282.21	0.00	28,657,083.98
RESERVAS	0.00	12,274,504.51	0.00	0.00	0.00	12,274,504.51
RESERVAS DE PATRIMONIO	0.00	12,274,504.51	0.00	0.00	0.00	12,274,504.51

II. NOTAS AL ESTADO DE ACTIVIDADES

Ingresos de Gestión

Se integran de los Rubros de Ingreso que se detallan en la tabla al mes de JUNIO 2020 por la cantidad de **50,850,595.30**

CUENTA (40)	Importe
<i>Descripción</i>	
INGRESOS	
INGRESOS DE GESTIÓN	
IMPUESTOS	
IMPUESTO SOBRE LOS INGRESOS	92,696.43
IMPUESTOS SOBRE EL PATRIMONIO	4,144,831.40
IMPUESTO SOBRE LA PRODUCCIÓN, EL CONSUMO Y LAS TRANSACCIONES	513,555.96
ACCESORIOS	187,512.58
DERECHOS	
DERECHOS POR EL USO, GOCE, APROVECHAMIENTO O EXPLOTACIÓN DE BIENES DE DOMINIO PÚBLICO	138,483.61
DERECHOS POR PRESTACIÓN DE SERVICIOS	1,758,440.49

“2020, 80 Aniversario de la universidad de Colima”

“H. AYUNTAMIENTO DE COQUIMATLÁN, COLIMA”
Reforma S/N y Jesús Alcaraz. Coquimatlán, Col. Tel: 312 207 91 50 C.P. 28400



OTROS DERECHOS	1,420,625.06
PRODUCTOS DE TIPO CORRIENTE	
PRODUCTOS DERIVADOS DEL USO Y APROVECHAMIENTO DE BIENES NO SUJETOS A RÉGIMEN DE DOMINIO PÚBLICO	692.65
OTROS PRODUCTOS QUE GENERAN INGRESOS CORRIENTES	167,075.40
APROVECHAMIENTOS DE TIPO CORRIENTE	
MULTAS	270,618.32
INDEMNIZACIONES	54,150.48
OTROS APROVECHAMIENTOS	1,882,666.00
TOTAL INGRESOS DE GESTIÓN	10,631,348.38
PARTICIPACIONES, APORTACIONES, TRANSFERENCIAS, ASIGNACIONES, SUBSIDIOS Y OTRAS AYUDAS	
PARTICIPACIONES Y APORTACIONES	
PARTICIPACIONES	43,384,462.18
APORTACIONES	20,145,542.00
CONVENIOS	1,000,000.00
TOTAL PARTICIPACIONES, APORTACIONES, TRANSFERENCIAS, ASIGNACIONES, SUBSIDIOS Y OTRAS AYUDAS	64,530,004.18
TOTAL INGRESOS	75,161,352.56
GASTOS Y OTRAS PÉRDIDAS	
GASTOS DE FUNCIONAMIENTO	
SERVICIOS PERSONALES	
REMUNERACIONES AL PERSONAL DE CARÁCTER PERMANENTE	17,937,592.22
REMUNERACIONES ADICIONALES Y ESPECIALES	2,154,617.28
SEGURIDAD SOCIAL	2,006,089.97
OTRAS PRESTACIONES SOCIALES Y ECONOMICAS	9,904,076.48
PAGO DE ESTIMULOS A SERVIDORES PUBLICOS	1,242,850.97
MATERIALES Y SUMINISTROS	
MATERIALES DE ADMINISTRACION, EMISION DE DOCUMENTOS Y ARTICULOS OFICIALES	298,435.48
MATERIALES Y ARTICULOS DE CONSTRUCCION Y DE REPARACION	61,925.09
PRODUCTOS QUIMICOS, FARMACEUTICOS Y DE LABORATORIO	13,747.77
COMBUSTIBLES, LUBRICANTES Y ADITIVOS	2,060,259.64
VESTUARIO, BLANCOS, PRENDAS DE PROTECCION Y ARTICULOS DEPORTIVOS	220,612.76
MATERIALES Y SUMINISTROS PARA SEGURIDAD	5,228.00
HERRAMIENTAS, REFACCIONES Y ACCESORIOS MENORES	14,826.18
SERVICIOS GENERALES	
SERVICIOS BÁSICOS	3,037,852.00
SERVICIOS DE ARRENDAMIENTO	109,562.24
SERVICIOS PROFESIONALES, CIENTÍFICOS Y TÉCNICOS Y OTROS SERVICIOS	24,539.23
SERVICIOS FINANCIEROS, BANCARIOS Y COMERCIALES	29,693.70
SERVICIOS DE INSTALACION, REPARACION, MANTENIMIENTO Y CONSERVACION	1,041,355.93
SERVICIOS DE COMUNICACION SOCIAL Y PUBLICIDAD	44,826.20
SERVICIOS DE TRASLADO Y VIATICOS	20,042.00
SERVICIOS OFICIALES	754,016.07
OTROS SERVICIOS GENERALES	206,928.30
TOTAL GASTOS DE FUNCIONAMIENTO	41,189,077.51

“2020, 80 Aniversario de la universidad de Colima”

“H. AYUNTAMIENTO DE COQUIMATLÁN, COLIMA”
Reforma S/N y Jesús Alcaraz. Coquimatlán, Col. Tel: 312 207 91 50 C.P. 28400



TRANSFERENCIAS, ASIGNACIONES, SUBSIDIOS Y OTRAS AYUDAS	
TRANSFERENCIAS AL RESTO DEL SECTOR PÚBLICO	
TRANSFERENCIAS A ENTIDADES FEDERATIVAS Y MUNICIPIOS	4,666,666.00
AYUDAS SOCIALES	
AYUDAS SOCIALES A PERSONAS	283,525.00
PENSIONES Y JUBILACIONES	
JUBILACIONES	4,297,562.40
TOTAL TRANSFERENCIAS, ASIGNACIONES, SUBSIDIOS Y OTRAS AYUDAS	9,247,753.40
INTERESES, COMISIONES Y OTROS GASTOS DE LA DEUDA PÚBLICA	
INTERESES DE LA DEUDA PÚBLICA	
INTERESES DE LA DEUDA PÚBLICA INTERNA	413,764.39
TOTAL INTERESES, COMISIONES Y OTROS GASTOS DE LA DEUDA PÚBLICA	413,764.39
TOTAL GASTOS Y OTRAS PÉRDIDAS	50,850,595.30
RESULTADO DEL EJERCICIO (AHORRO/DESAHORRO)	24,310,757.26

Participaciones y Aportaciones

- El saldo al mes de abril 2020 de esta cuenta se integra de conformidad a lo expresado en la siguiente tabla y asciende a la cantidad de \$ 55,394,210.52.

SCUENTA (10)	Saldo	Anterior	Movimientos		Saldo	Actual
	Debe	Haber	Debe	Haber	Debe	Haber
PARTICIPACIONES Y APORTACIONES	0.00	0.00	0.00	64,530,004.18	0.00	64,530,004.18
PARTICIPACIONES	0.00	0.00	0.00	43,384,462.18	0.00	43,384,462.18
FONDO GENERAL DE PARTICIPACIONES	0.00	0.00	0.00	28,234,841.98	0.00	28,234,841.98
FONDO DE FOMENTO MUNICIPAL	0.00	0.00	0.00	8,771,291.27	0.00	8,771,291.27
TENENCIA	0.00	0.00	0.00	19.90	0.00	19.90
ISAN	0.00	0.00	0.00	511,299.72	0.00	511,299.72
IEPS	0.00	0.00	0.00	2,507,651.03	0.00	2,507,651.03
FONDO DE FISCALIZACIÓN	0.00	0.00	0.00	1,425,226.73	0.00	1,425,226.73
PARTICIPACION ARTICULO 3-B LEY DE COORDINACION FISCAL FEDERAL	0.00	0.00	0.00	1,934,131.55	0.00	1,934,131.55
APORTACIONES	0.00	0.00	0.00	20,145,542.00	0.00	20,145,542.00
FONDO DE APORTACIÓN PARA LA INFRAESTRUCTURA SOCIAL	0.00	0.00	0.00	10,207,190.00	0.00	10,207,190.00
FONDO DE APORTACIÓN PARA EL FORTALECIMIENTO DE LOS MUNICIPIOS	0.00	0.00	0.00	9,938,352.00	0.00	9,938,352.00
CONVENIOS	0.00	0.00	0.00	1,000,000.00	0.00	1,000,000.00
PROGRAMA PROAGUA APARTADO RURAL APARURAL 2020	0.00	0.00	0.00	1,000,000.00	0.00	1,000,000.00
TOTAL	0.00	0.00	0.00	64,530,004.18	0.00	64,530,004.18

“2020, 80 Aniversario de la universidad de Colima”

“H. AYUNTAMIENTO DE COQUIMATLÁN, COLIMA”

Reforma S/N y Jesús Alcaraz. Coquimatlán, Col. Tel: 312 207 91 50 C.P. 28400



Gastos y Otras Pérdidas



2. Se integra por las cuentas de gastos de Servicios Personales, Materiales y Suministros, Servicios Generales, Transferencia, Asignaciones, Subsidios y Otras Ayudas, Participaciones y Aportaciones e Intereses, Comisiones y Otros Gastos como se muestra en la tabla y su saldo al cierre del mes de JUNIO 2020 ascienden a la cantidad de DEBER \$ **50,850,595.30** y haber \$00.00 .

RUBRO (7)	Saldo		Movimientos		Saldo		Actual
	Debe	Haber	Debe	Haber	Debe	Haber	
GASTOS Y OTRAS PÉRDIDAS	0.00	0.00	52,602,685.05	1,752,089.75	50,850,595.30	0.00	
GASTOS DE FUNCIONAMIENTO	0.00	0.00	42,889,036.10	1,699,958.59	41,189,077.51	0.00	
SERVICIOS PERSONALES	0.00	0.00	34,633,241.70	1,388,014.78	33,245,226.92	0.00	
MATERIALES Y SUMINISTROS	0.00	0.00	2,833,181.69	158,146.77	2,675,034.92	0.00	
SERVICIOS GENERALES	0.00	0.00	5,422,612.71	153,797.04	5,268,815.67	0.00	
TRANSFERENCIAS, ASIGNACIONES, SUBSIDIOS Y OTRAS AYUDAS	0.00	0.00	9,257,753.40	10,000.00	9,247,753.40	0.00	
TRANSFERENCIAS AL RESTO DEL SECTOR PUBLICO	0.00	0.00	4,666,666.00	0.00	4,666,666.00	0.00	
AYUDAS SOCIALES	0.00	0.00	293,525.00	10,000.00	283,525.00	0.00	
PENSIONES Y JUBILACIONES	0.00	0.00	4,297,562.40	0.00	4,297,562.40	0.00	
INTERESES, COMISIONES Y OTROS GASTOS DE LA DEUDA PÚBLICA	0.00	0.00	455,895.55	42,131.16	413,764.39	0.00	
INTERESES DE LA DEUDA PUBLICA	0.00	0.00	455,895.55	42,131.16	413,764.39	0.00	
TOTAL	0.00	0.00	52,602,685.05	1,752,089.75	50,850,595.30	0.00	

III. NOTAS AL ESTADO DE VARIACION EN LA HACIENDA PUBLICA

1. Se informa de manera agrupada, acerca de las modificaciones al patrimonio contribuido.

No Existen modificaciones al Patrimonio Contribuido

2. Se informará de manera agrupada, acerca del monto y procedencia de los recursos que modifican al patrimonio generado.

Se informa de manera agrupada, acerca del monto al 30 de JUNIO del 2020 así como la procedencia de los recursos que modifican a la Hacienda Pública generada:

RUBRO (7)	Saldo		Movimientos		Saldo		Actual
	Debe	Haber	Debe	Haber	Debe	Haber	
GASTOS Y OTRAS PÉRDIDAS	0.00	0.00	52,602,685.05	1,752,089.75	50,850,595.30	0.00	
GASTOS DE FUNCIONAMIENTO	0.00	0.00	42,889,036.10	1,699,958.59	41,189,077.51	0.00	
SERVICIOS PERSONALES	0.00	0.00	34,633,241.70	1,388,014.78	33,245,226.92	0.00	
MATERIALES Y SUMINISTROS	0.00	0.00	2,833,181.69	158,146.77	2,675,034.92	0.00	
SERVICIOS GENERALES	0.00	0.00	5,422,612.71	153,797.04	5,268,815.67	0.00	
TRANSFERENCIAS, ASIGNACIONES, SUBSIDIOS Y OTRAS AYUDAS	0.00	0.00	9,257,753.40	10,000.00	9,247,753.40	0.00	
TRANSFERENCIAS AL RESTO DEL SECTOR PUBLICO	0.00	0.00	4,666,666.00	0.00	4,666,666.00	0.00	
AYUDAS SOCIALES	0.00	0.00	293,525.00	10,000.00	283,525.00	0.00	
PENSIONES Y JUBILACIONES	0.00	0.00	4,297,562.40	0.00	4,297,562.40	0.00	
INTERESES, COMISIONES Y OTROS GASTOS DE LA DEUDA PÚBLICA	0.00	0.00	455,895.55	42,131.16	413,764.39	0.00	

“2020, 80 Aniversario de la universidad de Colima”

“H. AYUNTAMIENTO DE COQUIMATLÁN, COLIMA”

Reforma S/N y Jesús Alcaraz. Coquimatlán, Col. Tel: 312 207 91 50 C.P. 28400



INTERESES DE LA DEUDA PUBLICA	0.00	0.00	455,895.55	42,131.16	413,764.39	0.00
TOTAL	0.00	0.00	52,602,685.05	1,752,089.75	50,850,595.30	0.00

IV. NOTAS AL ESTADO DE FLUJO DE EFECTIVO

Efectivo y equivalentes

- Análisis de los saldos inicial y final que figuran en la última parte del Estado de Flujo de Efectivo en la cuenta de efectivo y equivalentes es como sigue:

SCUENTA (3)	Saldo Anterior		Movimientos		Saldo Actual	
	Debe	Haber	Debe	Haber	Debe	Haber
EFFECTIVO Y EQUIVALENTES	23,845,697.27	0.00	15,043,850.03	12,005,727.78	26,883,819.52	0.00
EFFECTIVO	0.00	0.00	3,054.71	3,054.71	0.00	0.00
FONDOS DE CAJA	0.00	0.00	3,054.71	3,054.71	0.00	0.00
BANCOS/TESORERIA	23,833,706.77	0.00	15,040,795.32	12,002,673.07	26,871,829.02	0.00
CUENTAS BANCARIAS TESORERIA MUNICIPAL	23,833,706.77	0.00	15,040,795.32	12,002,673.07	26,871,829.02	0.00
DEPOSITOS DE FONDOS DE TERCEROS EN GARANTÍA Y/O ADMINISTRACIÓN	11,990.50	0.00	0.00	0.00	11,990.50	0.00
DEPÓSITOS DE FONDOS DE TERCEROS EN GARANTÍA	11,990.50	0.00	0.00	0.00	11,990.50	0.00

- Adquisiciones de bienes muebles e inmuebles con su monto global al 30 de JUNIO de 2020 y, en su caso, el porcentaje de estas adquisiciones que fueron realizadas mediante subsidios de capital del sector central. Adicionalmente, se revela el importe de los pagos que durante el ejercicio se hicieron por la compra de los elementos citados:

Adquisiciones por actividades de inversión	Monto global	Porcentaje de adquisición con subsidios de sector central	Importe de pagos por la compra
Bienes Inmuebles, Infraestructura y Construcciones en Proceso	00.00	0	00.00
Terrenos	00.00	0	00.00
Edificios no Habitacionales	00.00	0	00.00
Construcciones en proceso en Bienes de Dominio Público	00.00	0	00.00
Construcciones en proceso en Bienes Propios	00.00	0	00.00
Bienes Muebles		0	00.00
Mobiliario y equipo de administración	00.00	0	00.00
Mobiliario y equipo Educativo y Recreativo	00.00	0	00.00
Equipo e Instrumental Médico y de Laboratorio	00.00	0	00.00
Equipo de Transporte	00.00	0	00.00
Equipo de Defensa y seguridad	00.00	0	00.00
Maquinaria otros equipo y Herramientas	00.00	0	00.00

“2020, 80 Aniversario de la universidad de Colima”

“H. AYUNTAMIENTO DE COQUIMATLÁN, COLIMA”

Reforma S/N y Jesús Alcaraz. Coquimatlán, Col. Tel: 312 207 91 50 C.P. 28400



B) NOTAS DE MEMORIA (Cuentas de Orden)

Las cuentas de orden se utilizan para registrar movimientos de valores que no afecten o modifiquen el balance del ente contable, sin embargo, su incorporación en libros es necesaria con fines de recordatorio contable, de control y en general sobre los aspectos administrativos, o bien, para consignar sus derechos o responsabilidades contingentes que puedan, o no, presentarse en el futuro.

Las cuentas que se manejan para efectos de estas Notas son las siguientes:

Cuentas de Orden Contables y Presupuestarias:

Contables:

- Valores
- Emisión de obligaciones
- Avales y garantías
- Juicios
- Contratos para Inversión Mediante Proyectos para Prestación de Servicios (PPS) y Similares
- Bienes concesionados o en comodato

Presupuestarias:

- Cuentas de ingresos
- Cuentas de egresos

C) NOTAS DE GESTION ADMINISTRATIVA

1. Introducción

Los Estados Financieros de los entes públicos, proveen de información financiera a los principales usuarios de la misma, entre ellos está la H. Legislatura del Estado de Colima, así como la ciudadanía en general que demanda información sobre la situación contable del Municipio de Coquimatlán, Col.

El objetivo del presente documento es la revelación del contexto y de los aspectos económicos-financieros más relevantes que influyeron en las decisiones del período, que comprende del 1 de enero al 31 de mayo de 2020, y que se consideraron en la elaboración de los estados financieros para la mayor comprensión de los mismos y sus particularidades.

De esta manera, se informa y explica la respuesta del gobierno a las condiciones relacionadas con la información financiera del período de gestión; además, de exponer aquellas políticas que podrían afectar la toma de decisiones en períodos posteriores.

2. Panorama Económico y Financiero

Al mes de mayo 2020, el Municipio de Coquimatlán, Col.

3. Autorización e Historia

a) Fecha de Creación e Historia

Para efectos fiscales se cuenta con un Registro Federal de Contribuyentes MTC850101-LUA, por lo que la Secretaría de Hacienda y Crédito Público reconoce como fecha de creación el 01 (primero) de enero de 1985.

Coquimatlán proviene de las raíces nahuas coquí que quiere decir paloma o torcaza, ma, de maitl que significa mano, tomar o asir, y tian lugar, es decir "Lugar donde se cazan o atrapan torcazas". Existe una segunda acepción: "Lugar donde se hacen redes"; sin embargo, la primera es la más aceptada.

Coquimatlán fue una congregación de estirpe techa y formó parte del señorío de Collimán. Sus habitantes tenían formas esquemáticas de organización sociopolítica con dirigentes cuyo cargo era predominantemente civil; dichos gobernantes dirigían las manifestaciones religiosas y participaban de la autoridad militar que les transmitía el Tlatoani de Collimán.

Coquimatlán comenzó su vida independiente en el siglo XV y fue un pueblo indio establecido entre las márgenes del arroyo de Comalá y el río Armería. La conquista española trajo consigo el sojuzgamiento de los indios y apropiación de la mayor parte de sus tierras, las cuales fueron distribuidas en concesiones entre los soldados españoles.

“2020, 80 Aniversario de la universidad de Colima”

“H. AYUNTAMIENTO DE COQUIMATLÁN, COLIMA”
Reforma S/N y Jesús Alcaraz. Coquimatlán, Col. Tel: 312 207 91 50 C.P. 28400



Su nombre original, pronunciado erróneamente como Coximatlán; con la llegada de los conquistadores, cambió a San Pedro Coquimatlán, el cual, al ser arrasado por una creciente del arroyo de Comala, tuvo que ser trasladado al lugar que hoy ocupa el 19 de octubre de 1836; siendo después de su refundación cuando se le empezó a conocer con el nombre actual.

El desarrollo de Coquimatlán se inició a partir de 1889 con la introducción del ferrocarril de vía angosta, mismo que aumentó considerablemente en 1908 con el de vía ancha a Guadalajara.

Los personajes principales que sobresalieron en el desarrollo municipal, entre los años de 1902 y 1922, fueron Faustino Aguilar Zamora, Hilario G. Castañeda y Marcos García. La construcción de la carretera a Colima y caminos vecinales, la introducción del agua potable y la energía eléctrica en 1956-60, aunados a la construcción del sistema de riego y pozos profundos en 1963 y el crecimiento de la agricultura y la ganadería, constituyen factores que propician el auge a Coquimatlán. Desde 1987, la cabecera cuenta con carretera de 4 carriles que une a Colima con los demás estados de la República.

b) Principales cambios en su estructura orgánica

Durante el presente ejercicio no se realizaron cambios en la estructura organizacional, quedando está de acuerdo al Reglamento del Gobierno Municipal del Ayuntamiento de Coquimatlán, Colima.

4. Organización y Objeto Social

a) Objeto Social.

El Municipio es una institución de orden público, base de la división territorial y de la organización política y administrativa del Estado, constituido por una comunidad de personas, establecida en un territorio determinado, cuya finalidad consiste en promover la gestión de sus intereses, proteger y fomentar los valores de la convivencia local y prestar los servicios básicos que ésta requiera. Estará dotado de personalidad jurídica y patrimonio propios, autónomo en su régimen interno y con libre administración de su hacienda.

b) Principal actividad.

c) Ejercicio fiscal.

Periodo fiscal corresponde del 01 de enero al 31 de mayo de 2020.

d) Régimen Jurídico.

Es una institución investida de personalidad jurídica y patrimonio propio, con facultades y capacidad según se establece en el artículo 115 fracción II de la Constitución Política de los Estados Unidos Mexicanos, y que conforme al artículo 91 de la Constitución Política del Estado Libre y Soberano del Colima, El Ayuntamiento es depositario de la función pública municipal y constituye la primera instancia de gobierno, con el propósito de recoger y atender las necesidades colectivas y sociales, así como para articular y promover el desarrollo integral y sustentable del municipio. En tanto el artículo 2 de la Ley del Municipio Libre para el Estado de Colima establece que el municipio es una institución de orden público, base de la división territorial y de la organización política y administrativa del Estado, constituido por una comunidad de personas, establecida en un territorio determinado, cuya finalidad consiste en promover la gestión de sus intereses, proteger y fomentar los valores de la convivencia local y prestar los servicios básicos que ésta requiera. Estará dotado de personalidad jurídica y patrimonio propios, autónomo en su régimen interno y con libre administración de su hacienda, Asimismo, tiene la potestad para normar directamente las materias, funciones, procedimientos y servicios de su competencia, así como para establecer órganos de gobierno propios. Se reconoce la heterogeneidad de los municipios del Estado, lo que deberá reflejarse en su autonomía para conducirse y realizar sus acciones de gobierno en relación a sus condiciones y necesidades y en su artículo 3 de la misma ley, establece que el municipio será administrado y gobernado por el Ayuntamiento

e) Consideraciones fiscales del ente: revelar el tipo de contribuciones que esté obligado a pagar o retener.

f) Estructura organizacional básica.

La estructura organizacional se basa en lo dispuesto por Ley del Municipio Libre del Estado de Colima y el Reglamento del Gobierno Municipal del Ayuntamiento de Coquimatlán, Colima. El Municipio es gobernado por un Ayuntamiento de elección popular, y se compone

“2020, 80 Aniversario de la universidad de Colima”

“H. AYUNTAMIENTO DE COQUIMATLÁN, COLIMA”

Reforma S/N y Jesús Alcaraz. Coquimatlán, Col. Tel: 312 207 91 50 C.P. 28400



por 1 Presidente Municipal que política y administrativamente es el representante del Municipio, 8 regidores y 1 Síndico Municipal quien es el representante legal del Ayuntamiento.



- g) Fideicomisos, mandatos y análogos de los cuales es fideicomitente o fideicomisario.

5. Bases de Preparación de los Estados Financieros

- a) El Municipio de Coquimatlán cuenta con un sistema de contabilidad gubernamental diseñado en apego a la Ley general de Contabilidad Gubernamental y a los lineamientos emitidos por el Consejo Nacional de Armonización Contable (CONAC) y a las demás disposiciones legales aplicables.
- b) En lo referente a los postulados básicos, éstos han sido el sustento técnico del registro de las operaciones, la elaboración y presentación de los estados financieros, con la finalidad de uniformar los métodos, procedimientos y prácticas contables, que dan sustento a la configuración del Sistema de Contabilidad Gubernamental.
- c) Para el caso de la presente Cuenta Pública del Municipio de Coquimatlán, no se ha aplicado alguna Normatividad Supletoria.

6. Políticas de Contabilidad Significativas

En cuanto a las políticas contables, se comenta lo siguiente:

- a) El Municipio de Coquimatlán, no ha efectuado operaciones en el extranjero y no ha tenido efecto alguno en la información financiera gubernamental.
- b) De la misma manera no existen acciones de Compañías subsidiarias no consolidadas y asociadas. No se tiene una actividad comercial, por lo que no existe Sistema y método de valuación de inventarios y costo de lo vendido.
- c) En cuanto a las políticas para el cálculo de la reserva actuarial, se tiene el elaborado Gobierno del Estado.
- d) A la fecha del presente documento, no se han generado nuevas provisiones ni reservas.
- e) En lo referente a la Depuración y cancelación de saldos, se analizan y se depuran movimientos contables y en su caso cancelación de saldos.

7. Posición en Moneda Extranjera y Protección por Riesgo Cambiario

Se informa lo siguiente:

- a) No se cuenta con activos en moneda extranjera
- b) No se cuenta con pasivos en moneda extranjera
- c) No se cuenta con posición en moneda extranjera
- d) No se opera con tipo de cambio
- e) En consecuencia, no existe equivalente en moneda nacional

“2020, 80 Aniversario de la universidad de Colima”

“H. AYUNTAMIENTO DE COQUIMATLÁN, COLIMA”
Reforma S/N y Jesús Alcaraz. Coquimatlán, Col. Tel: 312 207 91 50 C.P. 28400